


岐阜県車検用確認システム（G S K）

操作マニュアル



## 目次

1 ログイン方法.....	1
1-1 ログイン方法.....	1
1-2 県税事務所連絡先.....	3
2 自動車税納税照会 .....	3
2-1 ログイン後の画面.....	3
2-2 自動車情報の確認方法 .....	4
2-3 自動車税納税の照会 .....	5
• デスクトップ・タブレット版.....	5
• モバイル版.....	8

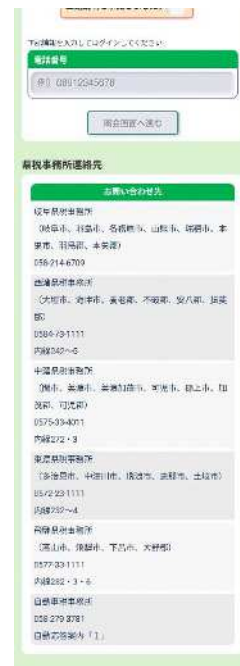
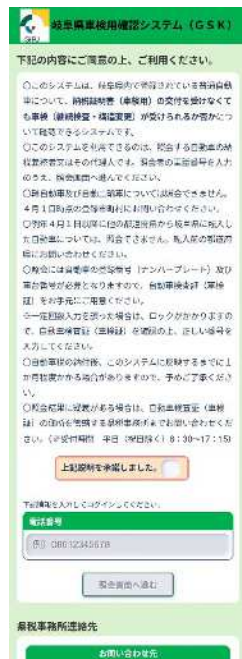
# 1 ログイン方法

## 1-1 ログイン方法

(1) Web ブラウザを開いて「<https://www.gifusyaken.pref.gifu.lg.jp/>」にアクセスします。



※ デスクトップ版



※ モバイル版

## ログイン方法

(2) 以下の画面が表示されるので同意の説明を確認し、承諾した際に「上記説明を承諾しました。」にチェックを付けます。

下記の内容にご同意の上、ご利用ください。

○このシステムは、岐阜県内で登録されている普通自動車について、納税証明書(車検用)の交付を受けなくても車検(継続検査・構造変更)が受けられるか否かについて確認できるシステムです。  
○このシステムを利用できるのは、照会する自動車の納税義務者又はその代理人です。照会者の電話番号を入力の上、照会画面へ進んでください。  
○軽自動車及び自動二輪車については照会できません。4月1日時点の登録市町村にお問い合わせください。  
○例年4月1日以降に他の都道府県から岐阜県に転入した自動車については、照会できません。転入前の都道府県にお問い合わせください。  
○照会には自動車の登録番号(ナンバープレート)及び車台番号が必要となりますので、自動車検査証(車検証)をお手元にご用意ください。  
※一定回数入力を行った場合は、ロックがかかります。  
○自動車税の納付後、このシステムに反映するまでに1週間程度かかります。  
○照会結果に疑義がある場合は、自動車検査証(車検証)をお手元にご用意ください。

平日(祝日除く) 8:30~17:15

上記説明を承諾しました。

下記情報を入力してログインしてください。

電話番号

照会画面へ進む

同意し、チェックを付けます。

チェックを付けるまで入力できません。

(3) 「電話番号」を入力し、「照会画面へ進む」ボタンをクリックします。

下記の内容にご同意の上、ご利用ください。

○このシステムは、岐阜県内で登録されている普通自動車について、納税証明書(車検用)の交付を受けなくても車検(継続検査・構造変更)が受けられるか否かについて確認できるシステムです。  
○このシステムを利用できるのは、照会する自動車の納税義務者又はその代理人です。照会者の電話番号を入力の上、照会画面へ進んでください。  
○軽自動車及び自動二輪車については照会できません。4月1日時点の登録市町村にお問い合わせください。  
○例年4月1日以降に他の都道府県から岐阜県に転入した自動車については、照会できません。転入前の都道府県にお問い合わせください。  
○照会には自動車の登録番号(ナンバープレート)及び車台番号が必要となりますので、自動車検査証(車検証)をお手元にご用意ください。  
※一定回数入力を行った場合は、ロックがかかります。  
○自動車税の納付後、このシステムに反映するまでに1週間程度かかります。  
○照会結果に疑義がある場合は、自動車検査証(車検証)をお手元にご用意ください。

平日(祝日除く) 8:30~17:15

上記説明を承諾しました。

下記情報を入力してログインしてください。

電話番号

照会画面へ進む

1. ログイン情報を入力します。

2. 「照会画面へ進む」ボタンをクリックします。

## 1 - 2 県税事務所連絡先

県税事務所連絡先（住所と電話番号）はページ下部に表示されます。

お問合せの際は、車検証上の住所地を管轄する県税事務所へご連絡ください。

お問い合わせ先		電話番号
岐阜県税事務所 (岐阜市、羽島市、各務原市、山県市、瑞穂市、本巣市、羽島郡、本巣郡)		058-214-6709
西濃県税事務所 (大垣市、海津市、善美郡、不破郡、安八郡、揖斐郡)		0584-73-1111 内線242～5
中濃県税事務所 (岡市、美濃市、美濃加茂市、可児市、郡上市、加茂郡、可児郡)		0575-33-4011 内線272・3
濃濃県税事務所 (多治見市、中津川市、瑞浪市、恵那市、土岐市)		0572-23-1111 内線232～4
飛騨県税事務所 (高山市、飛騨市、下宮市、大野郡)		0577-33-1111 内線282・3・6
自動車税事務所		058-279-3781 自動応答案内「1」

## 2 自動車税納税照会

### 2-1 ログイン後の画面

ログインに成功すると照会画面が表示されます。

情報文字	分類番号	D/Rがな	一連番号	車台番号下4桁	照会結果
▼	(例) 500	(例) あ	(例) 10	(例) 5678	
▼	(例) 500	(例) あ	(例) 10	(例) 5678	
▼	(例) 500	(例) あ	(例) 10	(例) 5678	
▼	(例) 500	(例) あ	(例) 10	(例) 5678	
▼	(例) 500	(例) あ	(例) 10	(例) 5678	
▼	(例) 500	(例) あ	(例) 10	(例) 5678	
▼	(例) 500	(例) あ	(例) 10	(例) 5678	
▼	(例) 500	(例) あ	(例) 10	(例) 5678	
▼	(例) 500	(例) あ	(例) 10	(例) 5678	
▼	(例) 500	(例) あ	(例) 10	(例) 5678	

※ デスクトップ版



## 2-3 自動車税納税の照会

### ●デスクトップ・タブレット版

- (1) 照会したい自動車情報を最大10件まで入力し、「照会」ボタンをクリックすると照会結果列に納税状況が表示されます。

岐阜県車検用確認システム (GSK)

照会したい自動車情報を入力の上、照会ボタンを押下してください。

1. 自動車情報を最大10件まで入力します。

2. 「照会」ボタンをクリックします。

標記文字	分類番号	ひらがな	一連番号	車台番号下4桁	照会結果
種	1	せ	5090	0505	○
岐阜	100	き	9421	2109	X
飛騨	88	や	328	9845	○
松本	1	あ	10	1234	—
	例) 500	例) あ	例) 10	例) 5078	
	例) 500	例) あ	例) 10	例) 5078	
	例) 500	例) あ	例) 10	例) 5078	
	例) 500	例) あ	例) 10	例) 5078	
	例) 500	例) あ	例) 10	例) 5078	
	例) 500	例) あ	例) 10	例) 5078	



岐阜県車検用確認システム (GSK)

照会したい自動車情報を入力の上、照会ボタンを押下してください。

照会ボタンをクリックすると、照会結果列に納税状況が表示されます。

標記文字	分類番号	ひらがな	一連番号	車台番号下4桁	照会結果
岐阜	1	あ	1	1234	○
飛騨	1	い	1	2345	X
松本	1	う	1	8789	○
種	1	え	1	4567	—
	例) 500	例) あ	例) 10	例) 5078	
	例) 500	例) あ	例) 10	例) 5078	
	例) 500	例) あ	例) 10	例) 5078	
	例) 500	例) あ	例) 10	例) 5078	
	例) 500	例) あ	例) 10	例) 5078	
	例) 500	例) あ	例) 10	例) 5078	

## 自動車税納税照会

(2) 照会結果は照会結果（凡例）を参考にしてください。

※ 「車検不可」は照会結果列に「連絡先」ボタンが表示されます。

クリックすると「県税事務所連絡先」へ自動的に移動します。

岐阜県車検用確認システム (GSK)

照会したい自動車情報を入力の上、照会ボタンを押下してください。

自動車情報の確認方法  
ログイン確認番号: 9901112222

照会結果 (凡例)

「O」 納税証明書の交付を受けた後に車検可  
 「X」 納税証明書の交付を受けた後に車検不可 (納付の確認ができない自動車、他県道府県からの転入車)  
 「-」 該当なし (登録番号と車台番号が一致しない自動車、軽自動車や都道府県ナンバーなど、本県で登録のない自動車)

※一連番号: 一連番号が3桁以下の場合は頭に「0」を入れずに入力してください (例: 「12」→「0012」)  
 ※4月1日以降に種別登録・番号変更した場合には、4月1日時点での登録番号で検索してください。  
 ※3回連続で照会失敗 (「-」: 該当なし) すると1.5分間利用が制限されます。

種別文字	分類番号	一連番号	車台番号下4桁	照会結果
岐阜			1234	<input type="radio"/>
飛騨			2345	<input checked="" type="radio"/> <span>連絡先</span>
松本			8789	<input type="radio"/>
岐阜			4567	<input type="radio"/>

照会結果 (凡例) を参考に  
納税状況が確認できます。

「連絡先」ボタンをクリックすると、  
「県税事務所連絡先」へ移動します。



### 県税事務所連絡先

お問い合わせ先	電話番号
岐阜県税事務所 (岐阜市、羽島市、各務原市、山県市、瑞穂市、本巣市、羽島郡、本巣郡)	058-214-6709
西濃県税事務所 (大垣市、海津市、養老郡、不破郡、安八郡、揖斐郡)	0584-73-1111 内線242~5
中濃県税事務所 (岡市、美濃市、美濃加茂市、可児市、郡上市、加茂郡、可児郡)	0575-33-4011 内線272・3
東濃県税事務所 (多治見市、中津川市、瑞浪市、恵那市、土岐市)	0572-23-1111 内線232~4
飛騨県税事務所 (高山市、飛騨市、下呂市、大野郡)	0577-33-1111 内線282・3・6
自動車税事務所	058-279-3781 自動応答案内「1」

## 自動車税納税照会

- (3) 「リセット」ボタンをクリックすると、入力した自動車情報と照会結果をクリアします。



※ 「標板文字」を選択した際、その行の条件は必須になります。

入力していない条件があればエラーメッセージが表示され、赤い枠線が表示されます。

標板文字	分類番号	ひらがな	一連番号	車両番号下4桁	照会結果
岐阜	001	あ	1	1234	
標	1	あ	1	2345	
板	1	あ	10	6789	
文	1	え	1	5678	
字	001	あ	10	5678	
。	001	あ	10	5678	
。	001	あ	10	5678	
。	001	あ	10	5678	
。	001	あ	10	5678	
。	001	あ	10	5678	

- (4) 画面上部の [×] ボタンを押下すると、ログアウトします。



## ●モバイル版

(1) 照会したい自動車情報を入力し、「照会」ボタンをクリックすると照会結果に納税状況を表示します。

※ モバイル版では1件のみ照会することができます。

※ モバイル版では「照会」ボタンと「リセット」ボタンは照会結果の下に表示されます。

岐阜県車検用確認システム (GSK)

照会したい自動車情報を入力の上、照会ボタンを押下してください。

照会結果 (凡例)

- 「○」 納税証明書の交付を受けずに車検可
- 「×」 納税証明書の交付を受けずに車検不可 (納付の確認ができない自動車、他都道府県からの転入車)
- 「-」 該当なし (登録番号と車台番号が一致しない自動車、軽自動車や他都道府県ナンバーなど、本県で登録のない自動車)

※一連番号：一連番号が3桁以下の場合では頭に「0」を入れずに入力してください (例：「12」→「012」)。  
※4月1日以降に移転登録・番号変更した場合には、4月1日時点での登録番号で検索してください。  
※3回連続で照会に失敗 (「-」：該当なし) すると15分間利用が制限されます。

自動車情報の確認方法

ログイン電話番号

0901111-XXXX-XXXX

標榜文字

分類番号

例) 500

ひらがな

例) あ

一連番号

例) 10

車台番号下4桁

例) 5678

照会結果

○

照会 リセット

1. 自動車情報を入力します。

2. 「照会」ボタンをクリックします。

岐阜県車検用確認システム (GSK)

照会したい自動車情報を入力の上、照会ボタンを押下してください。

照会結果 (凡例)

- 「○」 納税証明書の交付を受けずに車検可
- 「×」 納税証明書の交付を受けずに車検不可 (納付の確認ができない自動車、他都道府県からの転入車)
- 「-」 該当なし (登録番号と車台番号が一致しない自動車、軽自動車や他都道府県ナンバーなど、本県で登録のない自動車)

※一連番号：一連番号が3桁以下の場合では頭に「0」を入れずに入力してください (例：「12」→「012」)。  
※4月1日以降に移転登録・番号変更した場合には、4月1日時点での登録番号で検索してください。  
※3回連続で照会に失敗 (「-」：該当なし) すると15分間利用が制限されます。

0901111-XXXX-XXXX

照会したい自動車情報を入力の上、照会ボタンを押下してください。

標榜文字

岐阜

分類番号

1

ひらがな

あ

一連番号

1

車台番号下4桁

1234

照会結果

○

照会 リセット

照会ボタンをクリックすると、照会結果に納税状況が表示されます。

## 自動車税納税照会

(2) 照会結果は照会結果（凡例）を参考にしてください。

※ 「車検不可」は照会結果に「連絡先」ボタンが表示されます。

クリックすると「県税事務所連絡先」へ自動的に移動します。

The image shows a mobile application interface for vehicle tax inquiries. It is divided into two main sections: the search process on the left and the search results on the right.

**Search Process (Left):**

- Header: 岐阜県車検用確認システム (GSK)
- Instruction: 照会したい自動車情報を入力の上、照会ボタンを押下してください。
- Search Criteria (highlighted with a red box):
  - 照会結果 (凡例)
    - 「○」 納税証明書の交付を受けずに車検可
    - 「×」 納税証明書の交付を受けずに車検不可 (納付の確認ができない自動車、他都道府県からの転入車)
    - 該当なし (登録番号と車台番号が一致しない)
    - 「-」 自動車、軽自動車や他都道府県ナンバーなど、本県で登録のない自動車
  - ※一連番号：一連番号が3桁以下の場合は頭に「0」を入らずに入力してください。例「12」→「0012」。
- Login Phone Number: 0901112222
- Instruction: 照会したい自動車情報を入力の上、照会ボタンを押下してください。
- Search Fields (highlighted with a red box):
  - 種別文字: 飛騨
  - 分類番号: 1
  - ひらがな: い
  - 一連番号: (empty)
- Search Button: 照会

**Search Results (Right):**

- Header: 県税事務所連絡先
- Section: お問い合わせ先
- 岐阜県税事務所 (岐阜市、羽島市、各務原市、山県市、瑞穂市、本巣市、羽島郡、本巣郡)  
058-214-6709
- 西濃県税事務所 (大垣市、海津市、養老郡、不破郡、安八郡、揖斐郡)  
0584-73-1111  
内線242~5
- 中濃県税事務所 (関市、美濃市、美濃加茂市、可児市、郡上市、加茂郡、可児郡)  
0575-33-4011  
内線272・3
- 東濃県税事務所 (多治見市、中津川市、瑞浪市、恵那市、土岐市)  
0572-23-1111  
内線232~4
- 飛騨県税事務所 (高山市、飛騨市、下呂市、大野郡)  
0577-33-1111  
内線282・3・6
- 自動車税事務所  
058-279-3781
- 自動応答案内「1」

**Call to Action (Bottom Left):**

照会結果 (凡例) を参考に  
納税状況が確認できます。

「連絡先」ボタンをクリックすると、  
「県税事務所連絡先」へ移動します。

## 自動車税納税照会

(3) 「リセット」ボタンをクリックすると、入力した自動車情報と照会結果をクリア

一連番号  
1

車台番号下4桁  
2345

照会結果  
X 連絡先

検索 照会 リセット

します。

※ 「標板文字」を選択した際、その他の条件は必須になります。  
入力していない条件があればエラーメッセージが表示されます。

自動車情報の確認方法  
ログイン電話番号  
09011112222

照会したい自動車情報を入力の上、照会ボタンを押下してください。

標板文字  
飛騨

分類番号  
1

車台番号下4桁  
例) 5678

照会結果

検索 照会 リセット

県税事務所連絡先  
お問い合わせ先  
岐阜県税事務所  
(岐阜市、羽島市、各務原市、山県市、揖斐市、本巣市、羽島郡、本巣郡)

岐阜県車検用確認システム (GSK)

照会したい自動車情報を入力の上、照会ボタンを押下してください。

検索条件を入力して下さい。

照会結果 (該当なし)

該当なし (登録番号と車台番号が一致しない  
「-」 自動車、軽自動車や他郡道府県ナンバーなど、本県で登録のない自動車)

※一連番号：一連番号が3桁以下の場合は頭に「0」を入れずに入力してください (例：「12」→※「0012」)。

※4月1日以降に移転登録・番号変更した場合には、4月1日時点での登録番号で検索してください。

※3回連続で照会に失敗 (「-」：該当なし) すると15分間利用が制限されます。

自動車情報の確認方法  
ログイン電話番号  
09011112222

照会したい自動車情報を入力の上、照会ボタンを押下してください。

標板文字  
飛騨

分類番号  
1

ページの先頭へ移動し、  
エラーメッセージが表示されます。

入力していない条件があれば、  
エラーメッセージが表示されます。

(4) タブを閉じると、ログアウトします。