

メール110番システム

岐阜県警察



耳や言葉の不自由な方、話すことが苦手な方などのための「メール110番システム」のご紹介です。

事件や事故に遭われたり、目撃された際にご活用ください。

通報者

事故



事件



山岳避難・救助



事件や事故に遭われたり目撃した際や救助が必要など、緊急時にメールをお送りください。





スマートフォン、携帯電話、パソコンに対応しています。



写真や動画などを添付できます。

通報メールを送信。



現場に急行します！

警察
(通信指令室)



警察官がメールを確認します。
詳しい状況をメールでお聞きすることがあります。

通報メールの作成方法など詳細は裏面をご参照ください。

☑ 通報用 メールアドレス

電話帳に登録することでスムーズに通報できます。

gifu@gifu110.jp

- ・犯行現場や容疑者等の写真、動画等を送信できます。
- ※上記アドレスで送信できない場合は下記アドレスに送信してください
gifu110@garnet.broba.cc (サブアドレス)

🌐 インターネット用通報画面

自分の位置情報を正確に伝えることができます。

http://www.gifu110.jp

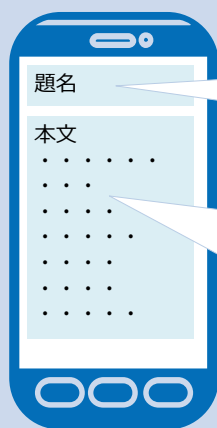
- ・インターネットから迅速に位置情報付のメールを送信できます。
- ・QRコードからもアクセス可能です。





通報する際のお願い

- ① 緊急時に備えて、インターネット用通報画面を登録しておくことでスムーズに通報できます。
- ② 通報する際は、場所や状況を明確に入力してください。
- ③ メールは下記内容を参考にしてください。
- ④ 通報後、しばらく返信がない場合には、メールアドレスを確認後、再送信をお願いします。
- ⑤ 事件、事故現場などの写真を送付することができます。



メールの題名には、事件・事故の種類を記述してください。

<例> 交通事故、万引きの目撃、不審者情報 など

本文には、“いつ”、“どこで”、“誰が(何が)”、“どうなった”が現在の状況などを記述してください。また写真などがあれば添付してください。

<例> 13時30分ごろ、JR岐阜駅南口交差点で、青い車がひき逃げしたのを見ました。逃げた車を写真に撮りました。救急車は別の人が呼びました。

注意事項

- ① インターネット用通報画面利用時やメールの送信時には通信料がかかります。
- ② メール送信後も、警察官が到着するまでは携帯電話の電源を切らないで下さい。
- ③ 迷惑メール防止のため、メールの受信拒否設定をしている場合は、メールで通報する際にドメインの指定解除をお願いします。
- ④ 迅速な処理を行うため、音声による110番通報が可能な場合は、通常の110番通報を利用してください。

■ 個人情報の取り扱いについて

本システムでは、連絡先（メールアドレス、電話番号）の個人情報を入力していただきます。これらの個人が特定できる情報は、事件・事故等の解決のための連絡以外には利用しません。

従来のFAX110番もご利用可能です FAX 番号 058-273-9901