

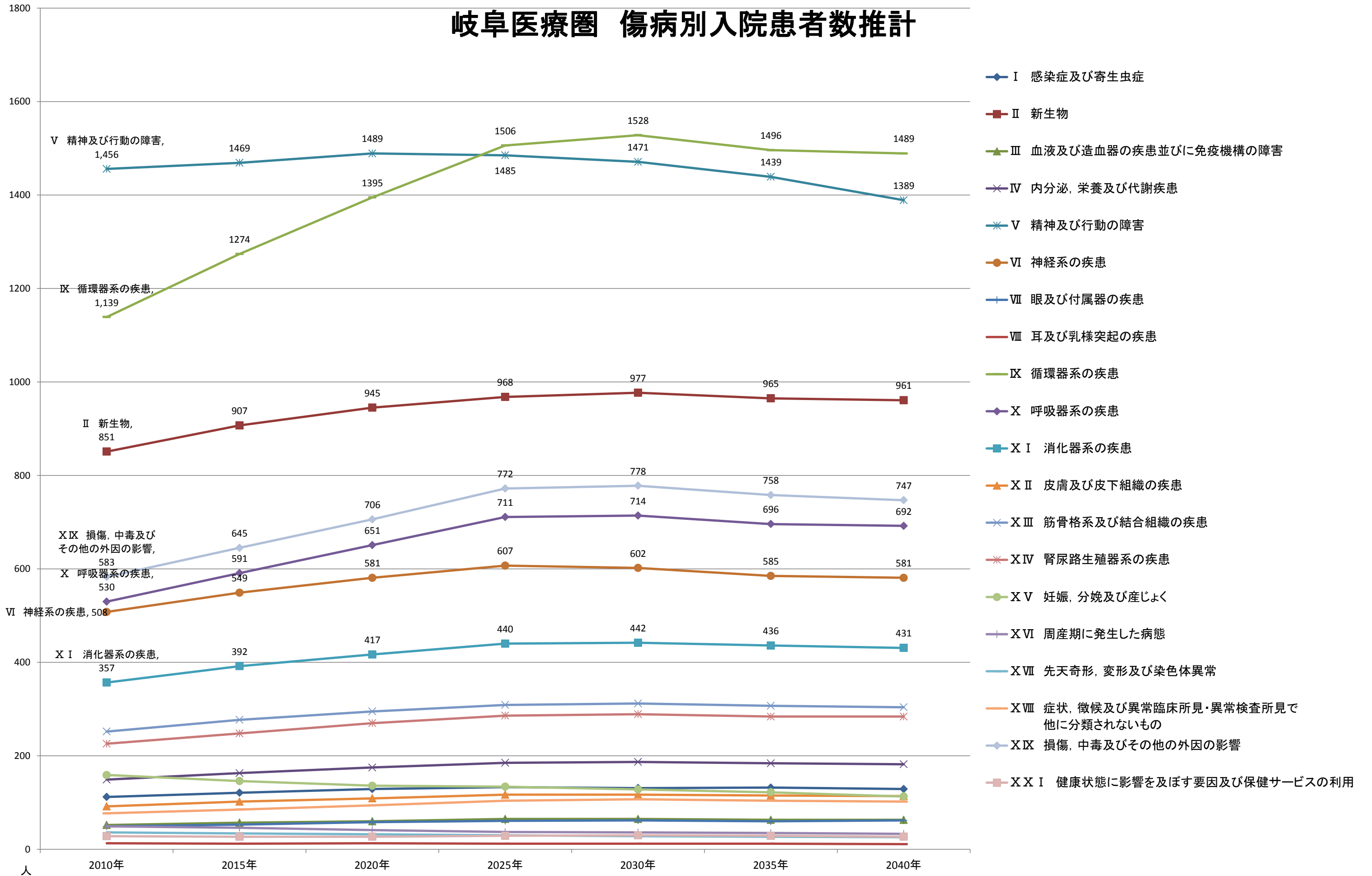
岐阜県の傷病分類別入院受療率

入院受療率:人口10万人対の入院患者数

	年齢階級									
	総数	0~4歳	5~14	15~24	25~34	35~44	45~54	55~64	65~74	75歳以上
総数	895	328	126	151	297	303	492	830	1414	3452
I 感染症及び寄生虫症	15	7	2	3	5	3	17	10	28	51
腸管感染症	3	-	2	-	1	-	2	1	4	12
結核	4	-	-	-	3	1	2	2	4	16
皮膚及び粘膜の病変を伴うウイルス疾患	1	-	-	3	1	1	3	1	1	1
真菌症	1	-	-	-	-	-	-	1	2	3
その他の感染症及び寄生虫症	7	7	-	-	-	1	9	6	16	20
II 新生物	113	15	10	4	10	36	58	140	260	365
(悪性新生物)(再掲)	103	11	10	3	6	24	47	128	243	349
胃の悪性新生物	10	-	-	-	-	1	5	14	29	32
結腸及び直腸の悪性新生物	14	-	-	-	-	1	5	17	28	60
気管、気管支及び肺の悪性新生物	17	-	-	-	-	2	11	17	54	53
その他の悪性新生物	61	11	10	3	6	20	25	81	132	204
良性新生物及びその他の新生物	10	3	-	2	4	12	11	12	17	16
III 血液及び造血器の疾患並びに免疫機構の障害	7	2	4	-	1	3	2	4	10	33
貧血	3	-	-	-	-	1	1	4	4	14
その他の血液及び造血器の疾患並びに免疫機構の障害	4	2	4	-	1	2	1	-	6	18
IV 内分泌、栄養及び代謝疾患	20	3	1	-	5	5	9	14	35	90
糖尿病	13	3	-	-	2	4	7	12	27	50
その他の内分泌、栄養及び代謝疾患	7	-	1	-	2	1	2	2	7	39
V 精神及び行動の障害	186	5	1	42	83	123	229	344	332	285
統合失調症、統合失調症型障害及び妄想性障害	137	3	1	19	63	101	193	291	253	132
気分[感情]障害(躁うつ病を含む)	17	-	-	8	11	8	14	29	33	29
神経症性障害、ストレス関連障害及び身体表現性障害	3	-	-	6	2	3	3	1	4	8
その他の精神及び行動の障害	29	2	-	10	7	11	19	23	42	116
VI 神経系の疾患	68	33	42	19	20	27	42	35	94	267
VII 眼及び付属器の疾患	7	-	-	-	1	2	2	7	14	28
白内障	5	-	-	-	-	-	2	3	10	24
その他の眼及び付属器の疾患	2	-	-	-	1	2	-	4	3	4
VIII 耳及び乳様突起の疾患	1	-	2	-	-	-	3	4	2	1
IX 循環器系の疾患	158	-	-	7	4	21	36	102	246	848
高血圧性疾患	1	-	-	-	-	-	-	2	1	7
(心疾患(高血圧性のものを除く)(再掲))	45	-	-	1	-	7	8	28	71	246
虚血性心疾患	13	-	-	1	-	1	3	15	41	45
その他の心疾患	32	-	-	-	-	6	6	13	30	202
(脳血管疾患)(再掲)	100	-	-	4	3	7	23	58	152	557
脳梗塞	58	-	-	-	-	3	5	21	69	374
その他の脳血管疾患	42	-	-	4	3	4	18	38	83	184
その他の循環器系の疾患	11	-	-	3	1	7	4	14	22	37
X 呼吸器系の疾患	73	66	21	11	13	4	12	17	82	417
急性上気道感染症	1	2	3	-	2	1	2	-	-	1
肺炎	34	21	9	2	3	1	3	11	43	199
急性気管支炎及び急性細気管支炎	2	10	-	-	1	-	-	-	1	14
気管支炎及び慢性閉塞性肺疾患	6	13	3	1	-	-	-	-	4	42
喘息	3	17	4	-	1	1	1	-	-	12
その他の呼吸器系の疾患	26	3	2	8	6	1	7	6	34	150
X I 消化器系の疾患	49	12	4	5	8	17	25	39	83	205
胃潰瘍及び十二指腸潰瘍	4	-	-	-	-	1	1	2	4	23
肝疾患	6	4	-	-	-	2	2	7	13	16
その他の消化器系の疾患	38	8	4	5	7	12	21	30	64	163
X II 皮膚及び皮下組織の疾患	13	-	1	3	1	3	5	8	21	59
X III 筋骨格系及び結合組織の疾患	34	4	5	2	6	7	16	27	61	147
炎症性多発性関節障害	3	-	-	-	-	-	2	4	5	9
脊柱障害	12	-	-	2	6	4	3	9	24	47
骨の密度及び構造の障害	1	-	-	1	-	-	-	-	2	4
その他の筋骨格系及び結合組織の疾患	19	4	5	-	-	3	10	14	31	87
X IV 腎尿路生殖器系の疾患	31	6	3	2	2	8	11	20	52	146
糸球体疾患、腎尿細管間質性疾患及び腎不全	24	2	3	1	2	6	9	14	39	118
乳房及び女性生殖器系の疾患	1	-	-	-	-	1	2	2	1	2
その他の腎尿路生殖器系の疾患	6	4	-	1	-	1	1	4	12	26
X V 妊娠、分娩及び産じょく	18	-	-	24	109	28	-	-	-	-
流産	1	-	-	5	2	-	-	-	-	-
単胎自然分娩	8	-	-	9	57	8	-	-	-	-
その他の妊娠、分娩及び産じょく	9	-	-	10	50	20	-	-	-	-
X VI 周産期に発生した病態	6	132	-	3	-	-	-	-	-	-
X VII 先天奇形、変形及び染色体異常	4	30	22	3	1	2	1	1	-	1
X VIII 症状、徴候及び異常臨床所見・異常検査所見で他に分類されないもの	11	5	-	4	4	2	1	5	6	64
X IX 損傷、中毒及びその他の外因の影響	80	4	9	16	18	12	24	48	87	436
骨折	58	-	4	7	10	9	13	28	51	346
その他の損傷、中毒及びその他の外因の影響	23	4	5	9	8	3	10	20	36	91
X X I 健康状態に影響を及ぼす要因及び保健サービスの利用	4	5	-	-	7	2	2	6	2	8

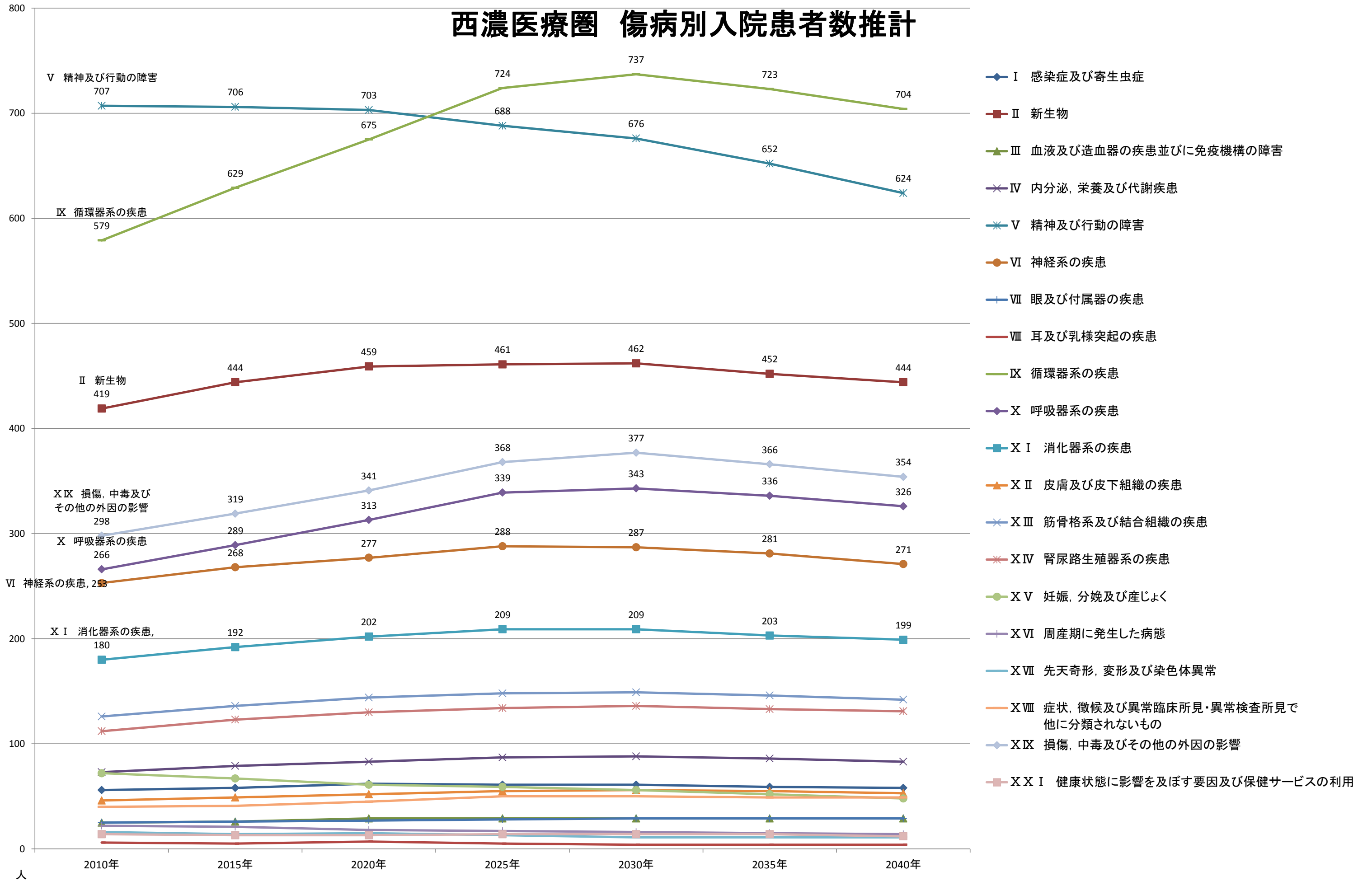
【出典:平成23年患者調査(厚生労働省)】

岐阜医療圏 傷病別入院患者数推計



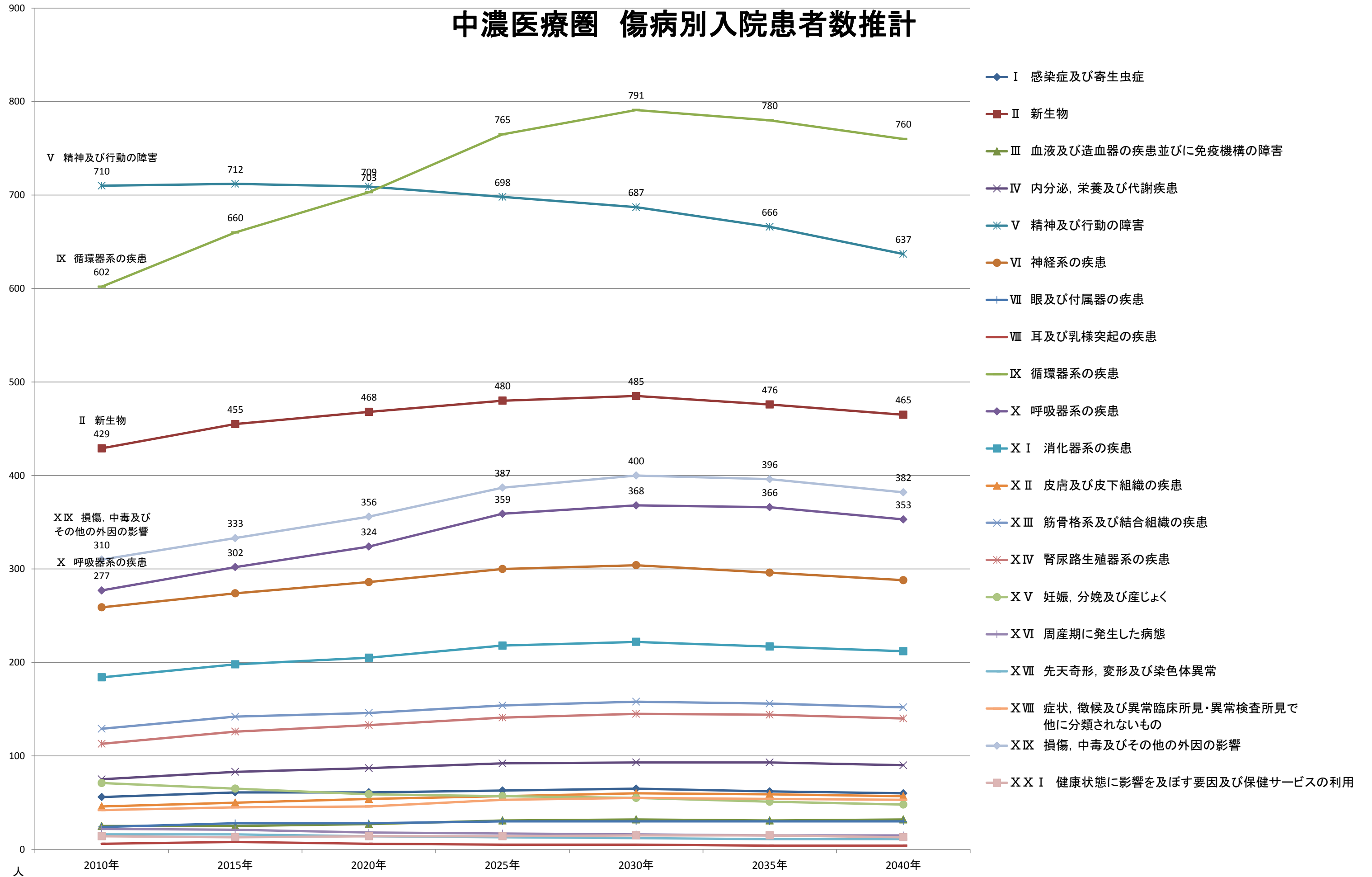
※「岐阜県の傷病分類別入院受療率」に□各年の年齢階級別将来推計人口」を乗じて推計□

西濃医療圏 傷病別入院患者数推計



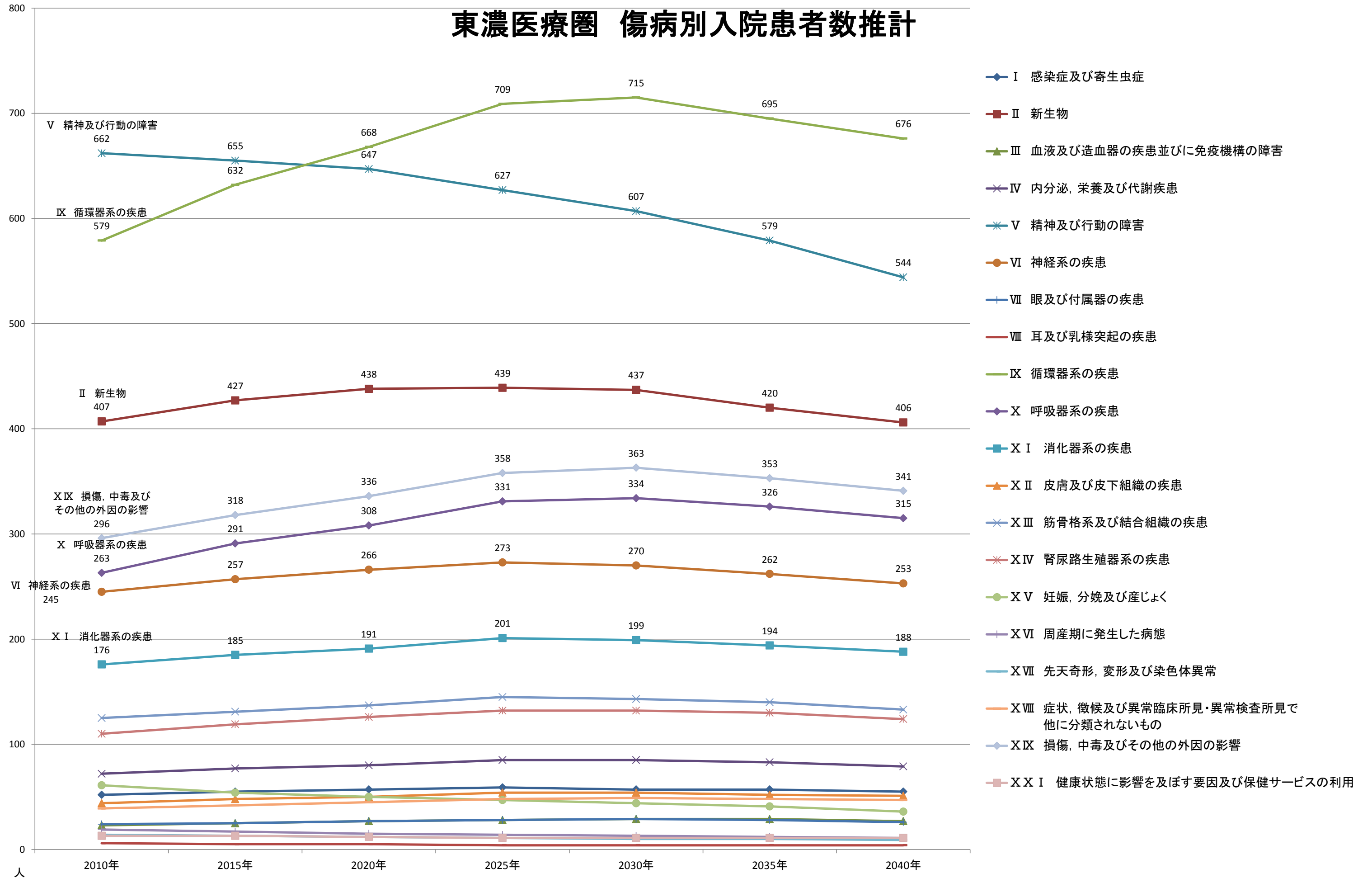
※「岐阜県の傷病分類別入院受療率」に□各年の年齢階級別将来推計人口」を乗じて推計□

中濃医療圏 傷病別入院患者数推計



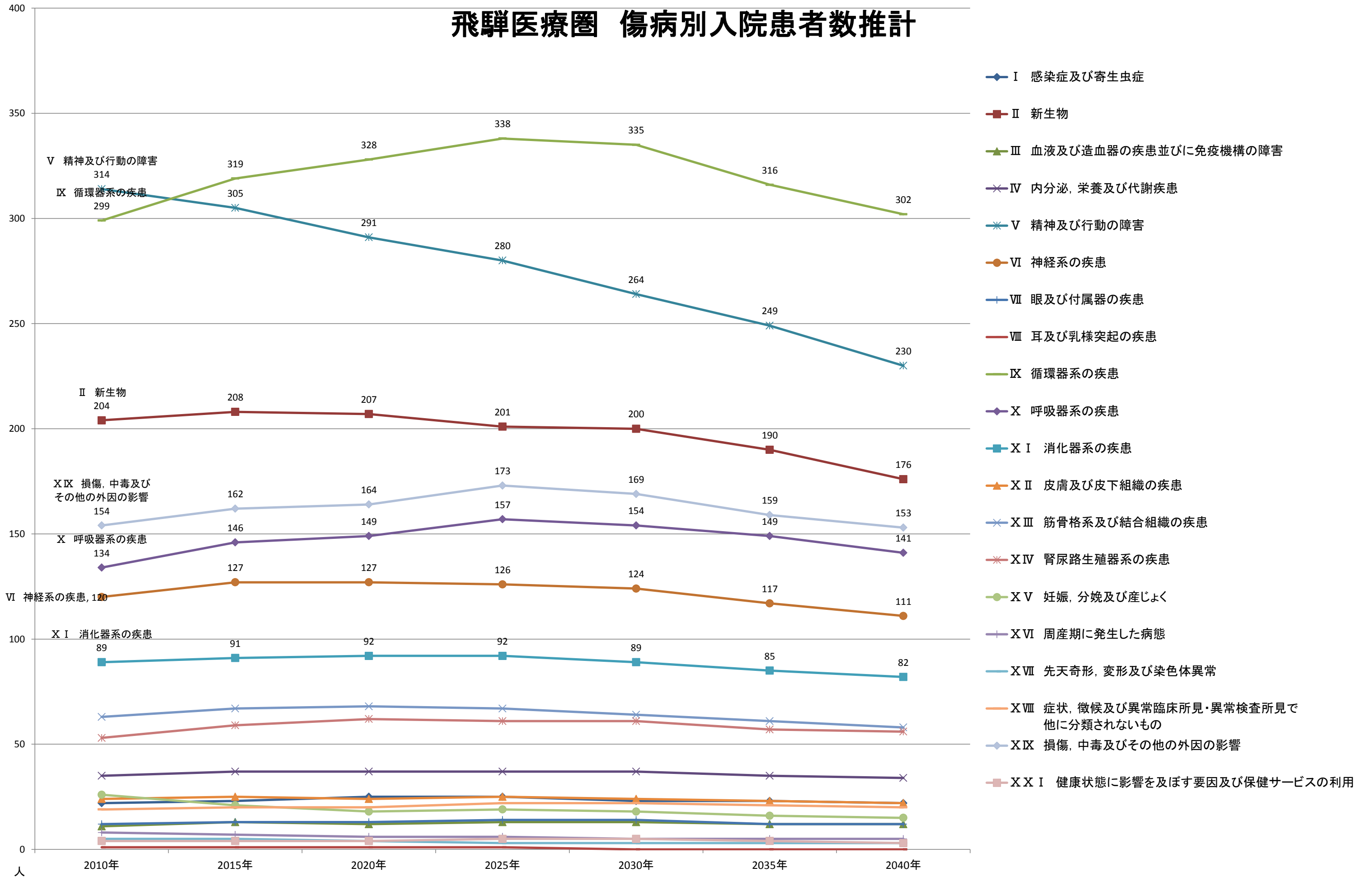
※「岐阜県の傷病分類別入院受療率」に□各年の年齢階級別将来推計人口」を乗じて推計□

東濃医療圏 傷病別入院患者数推計



※「岐阜県の傷病分類別入院受療率」に□各年の年齢階級別将来推計人口」を乗じて推計□

飛騨医療圏 傷病別入院患者数推計



※「岐阜県の傷病分類別入院受療率」に□各年の年齢階級別将来推計人口」を乗じて推計□