


データ活用講座

「統計からみた 岐阜県」



清流の国ぎふ
マスコットキャラクター
「ミナモ」

平成27年9月
岐阜県環境生活部
統計課企画分析係




テルミーちゃん
2011/10/18生まれ

今日は、**データ**から見た
岐阜県の**特徴**について、
4つのパートに分けて解説します。
クイズを通して、楽しく学んでいき
ましょう！



楽しみだね！





岐阜県の自然




岐阜県の花、木、魚、鳥は何でしょう？


県の花	ひまわり	さくら	れんげ
県の木	イチイ	ヒノキ	スギ
県の魚	コイ	フナ	アユ
県の鳥	ツバメ	ウグイス	ライチョウ



岐阜県の特徴を表しているものだよ。




岐阜県の「花」「木」「魚」「鳥」 ～県のシンボルは特徴を示しています～




県の花:れんげ

県民からの公募により、「郷土の花」として選ばれました。春のやさしい風景によく似合う花として知られています。




県の魚:あゆ

アユは、美しい姿と良い香りで大切にされており、岐阜県のアユは長良川の鵜飼とともに全国的に有名です。



県の木:イチイ

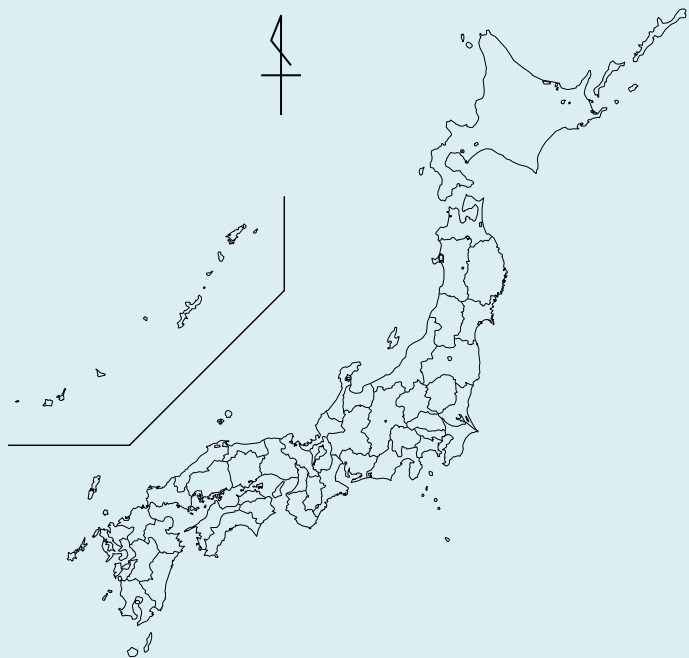
昔、この木で笏(しゃく)を作って天皇にさしあげたところ正一位という位を受けました。それ以来、イチイと呼ばれていると伝えられています。




県の鳥:らいちょう

ライチョウは、日本アルプスのうちでも、2,400メートル以上の高い山に住み、羽毛は、夏は褐色、冬は白に変わります。国の特別天然記念物に指定されています。

岐阜県は、どこにあるでしょう？

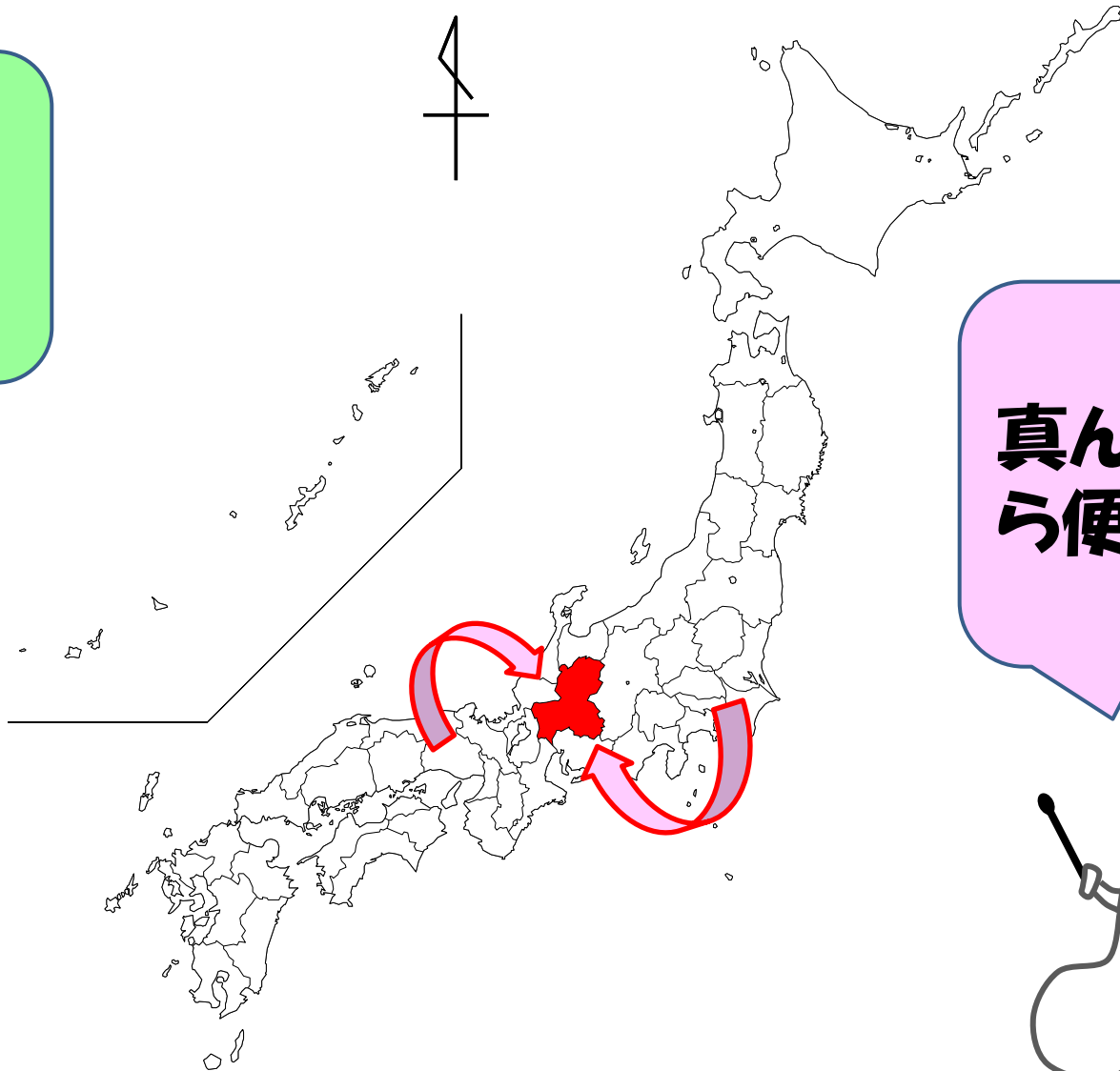


ぼくの形が
ヒントだよ。




**岐阜県は日本の真ん中にある。
東京、大阪、名古屋に近く便利なところ。**

**何となく
犬に
似ているね**

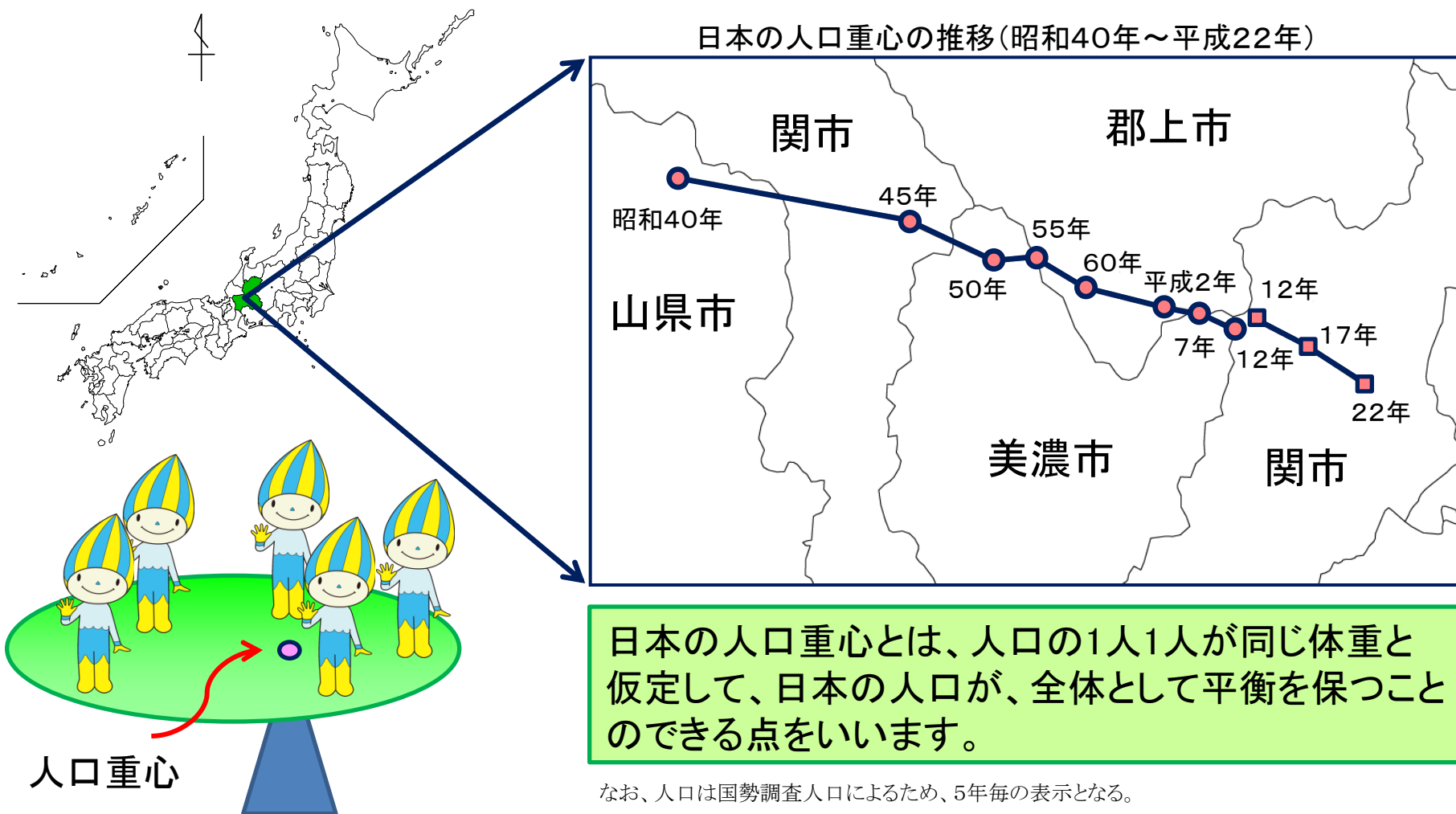


**真ん中だから
便利だね。**



日本の真ん中ぎふ～日本のへそ「人口重心」がある～


人間の身体でいえば「へそ」に当たる「日本の人口重心」は、一貫して岐阜県にあります。平成22年国勢調査による「日本の人口重心」は、岐阜県関市富之保(旧武儀町)にあり、まさに岐阜は、日本の真ん中と言えるところです。



あなたの住んでいる市町村は、どこでしょう。

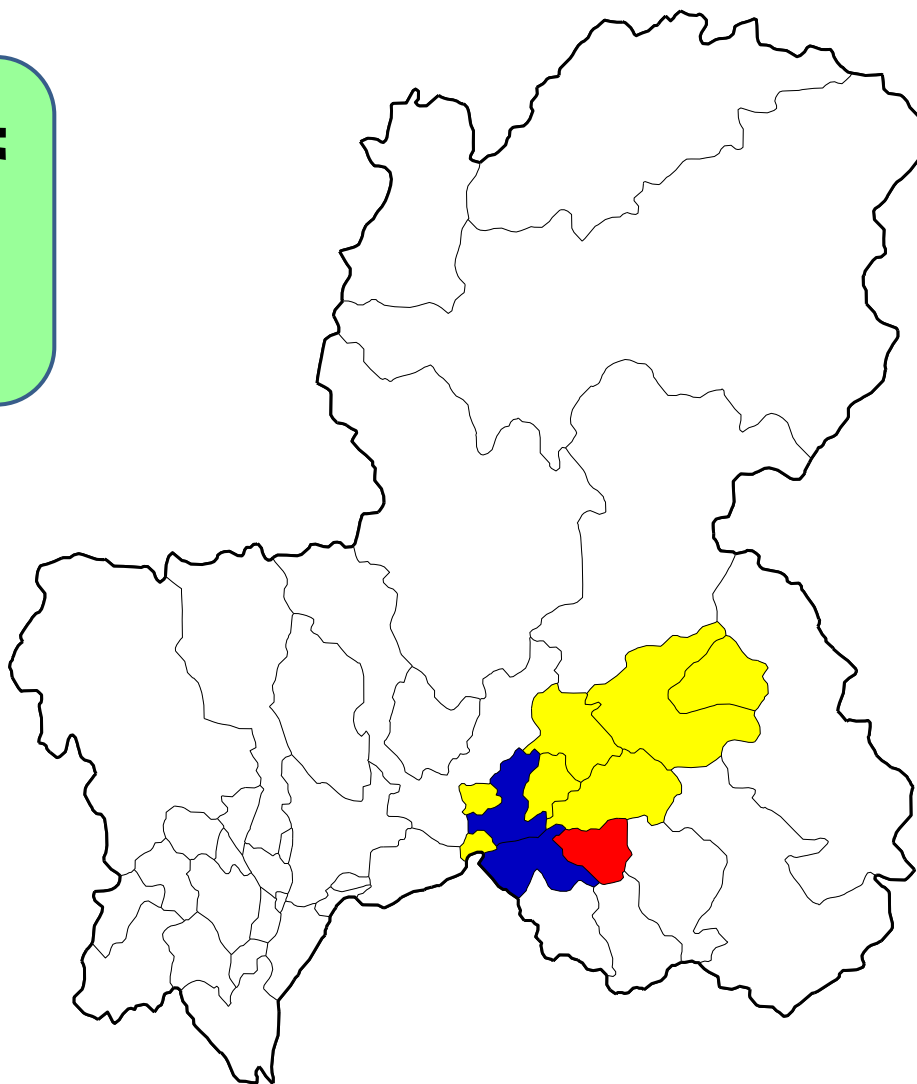


**ぼくの
お腹のあたりだよ。**




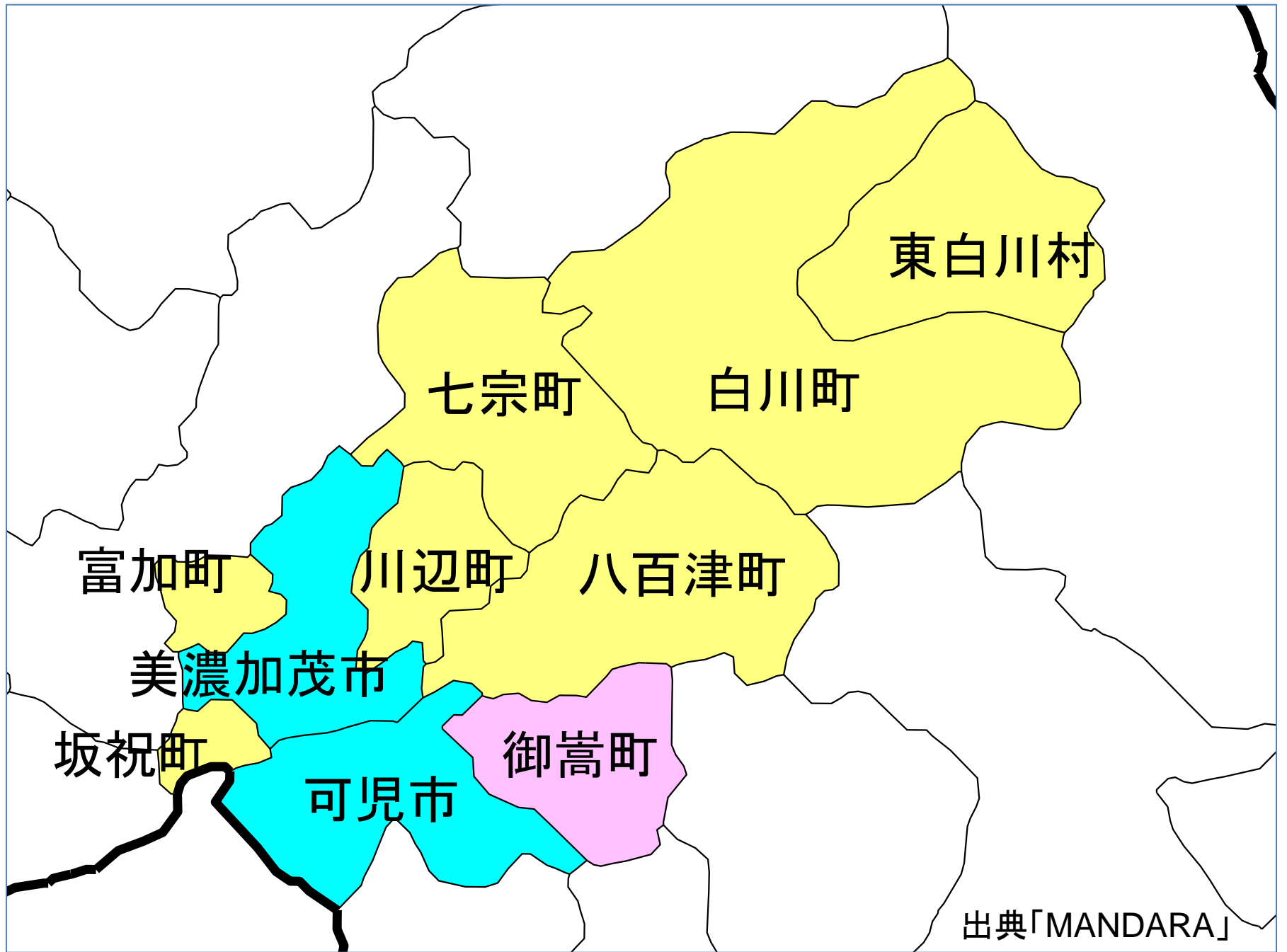
みなさんの住まいは岐阜県の南東にある。

**東濃高校は
御嵩町に
あるね。**



**御嵩町は、
名鉄が走っ
ているね。**






出典「MANDARA」

**岐阜県と同じく海なし県は、全
国に8県あります。どこでしょう。**

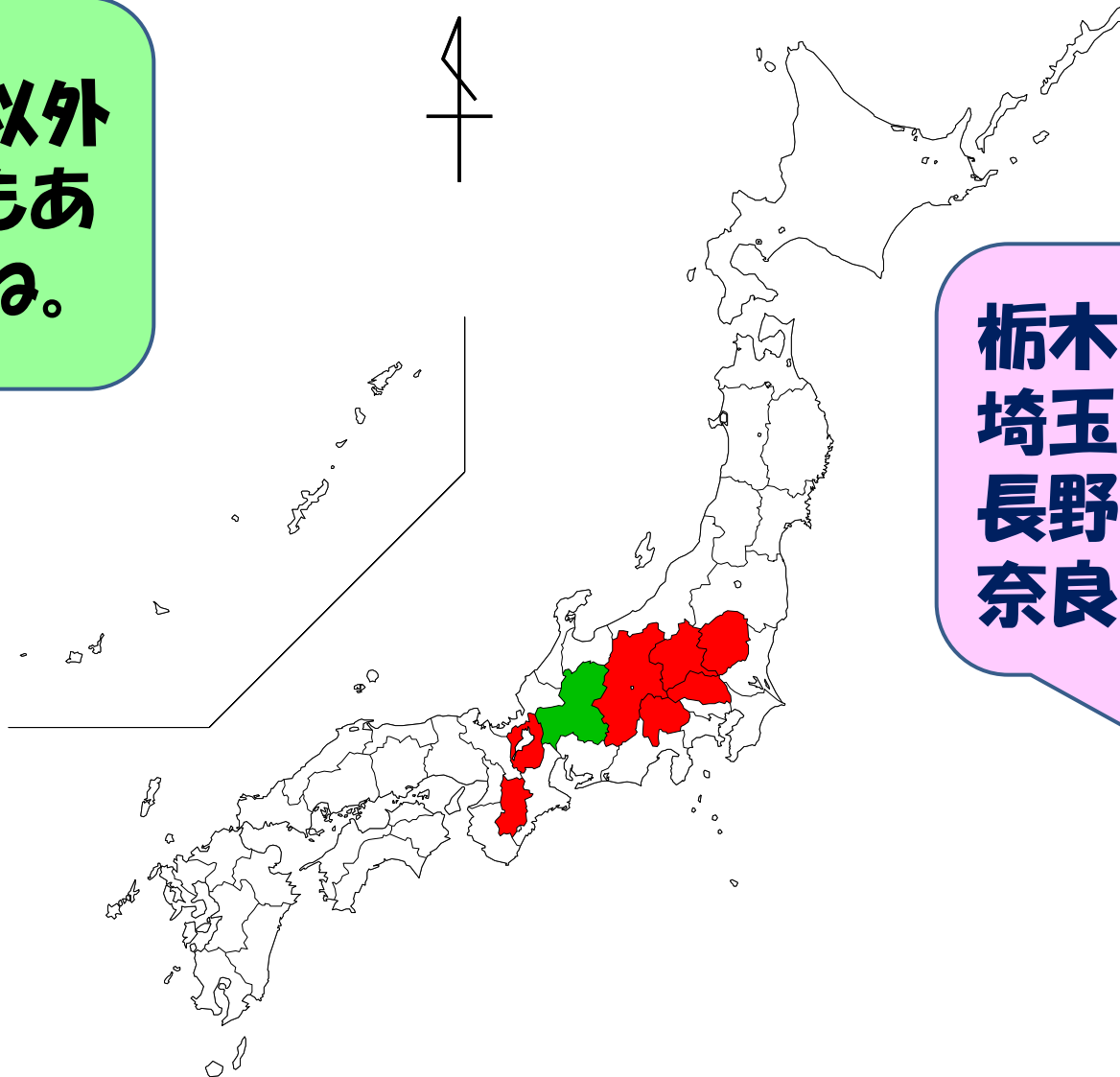


**真ん中あたりに
集まっているね。**




岐阜県は海なし県 数少ない内陸県です。
岐阜県も含めて海なし県は8県です。

岐阜県以外
に7県もあ
るんだね。



栃木県、群馬県
埼玉県、山梨県
長野県、滋賀県
奈良県だね。




次の県で、面積が最も広い県はどこでしょう。

- ・愛知県
- ・三重県
- ・岐阜県
- ・静岡県



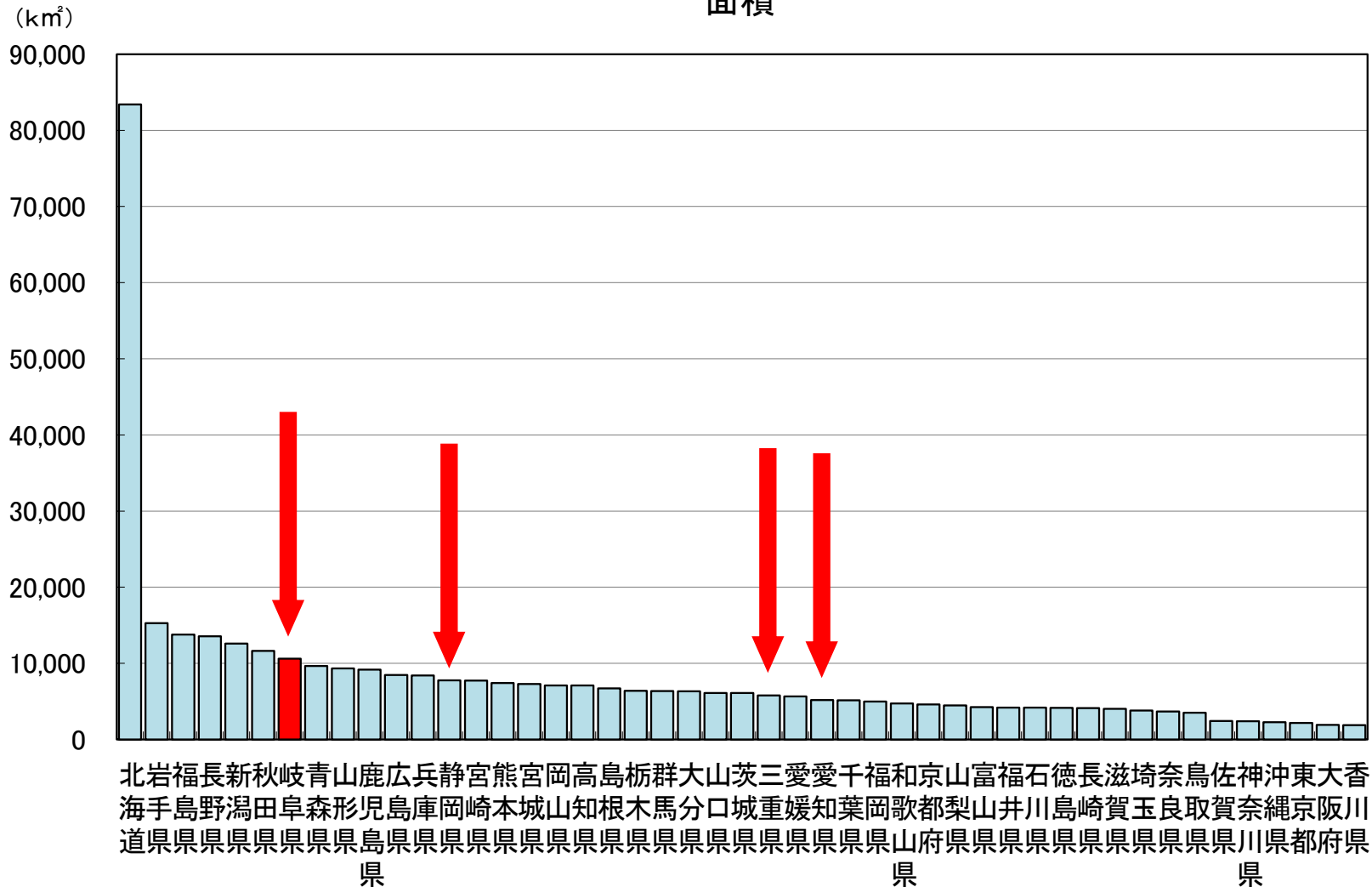
見た感じ、岐阜県が
広そうだけど...



面積は全国7位と広い県

▶岐阜県の県土面積は10621 km²で全国7位と広い。

面積




出典：国土交通省国土地理院「平成26年都道府県市区町村別面積調」、総務省「平成22年国勢調査」

岐阜県の市町村で一番面積の広い市町村は、どこでしょう。

- ・岐阜市
- ・白川町
- ・高山市
- ・御嵩町



御嵩町より白川町の方が広そうだけど…

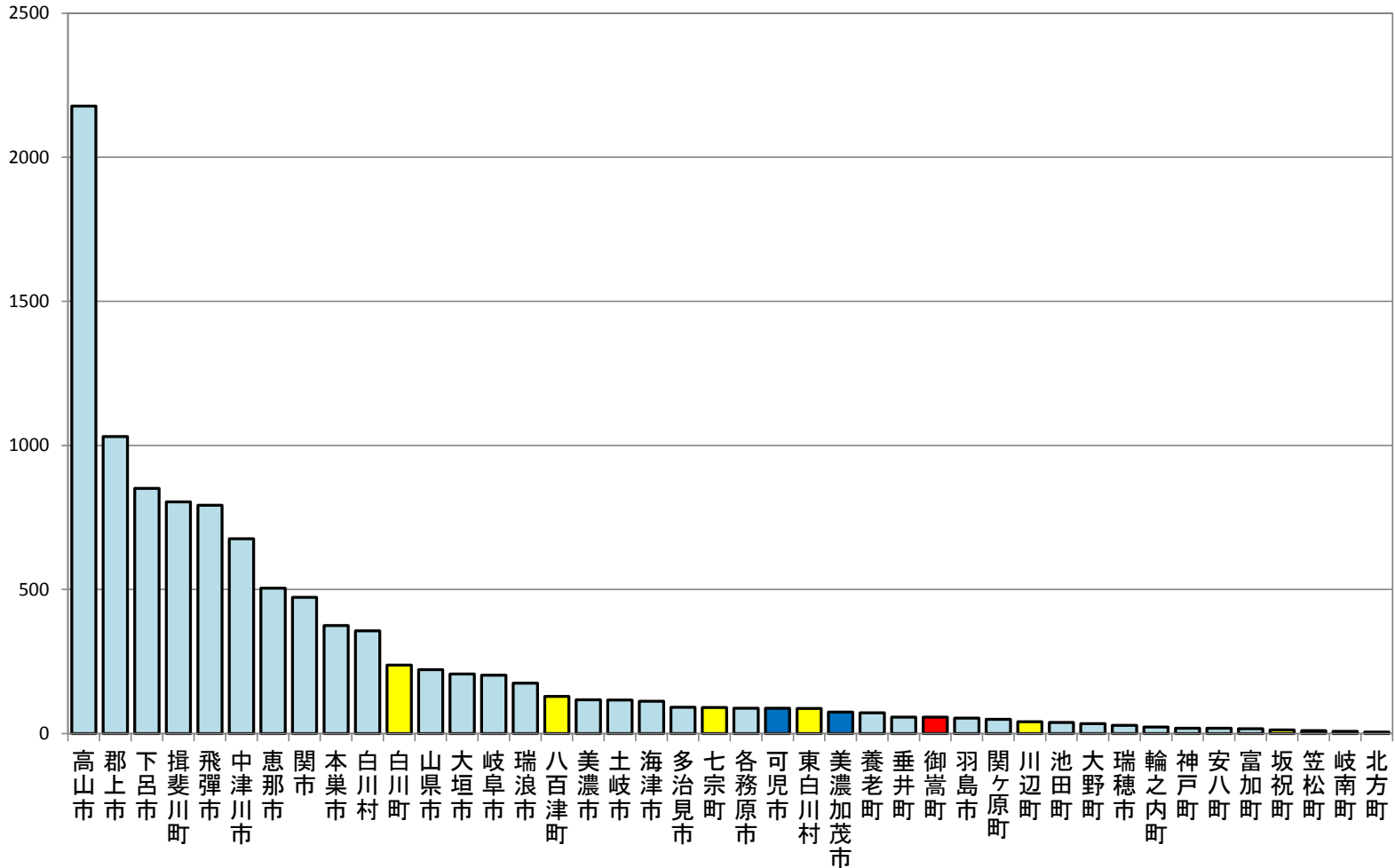


高山市の面積は、東京都とほぼ同じ！香川県・大阪府より広い！

▶近くの市町村では、白川町の面積が一番広い。

(km²)

岐阜県の市町村ごとの面積




**岐阜県の森林が占める割合は、
約何%でしょう。**

- ・約60%
- ・約70%
- ・約80%

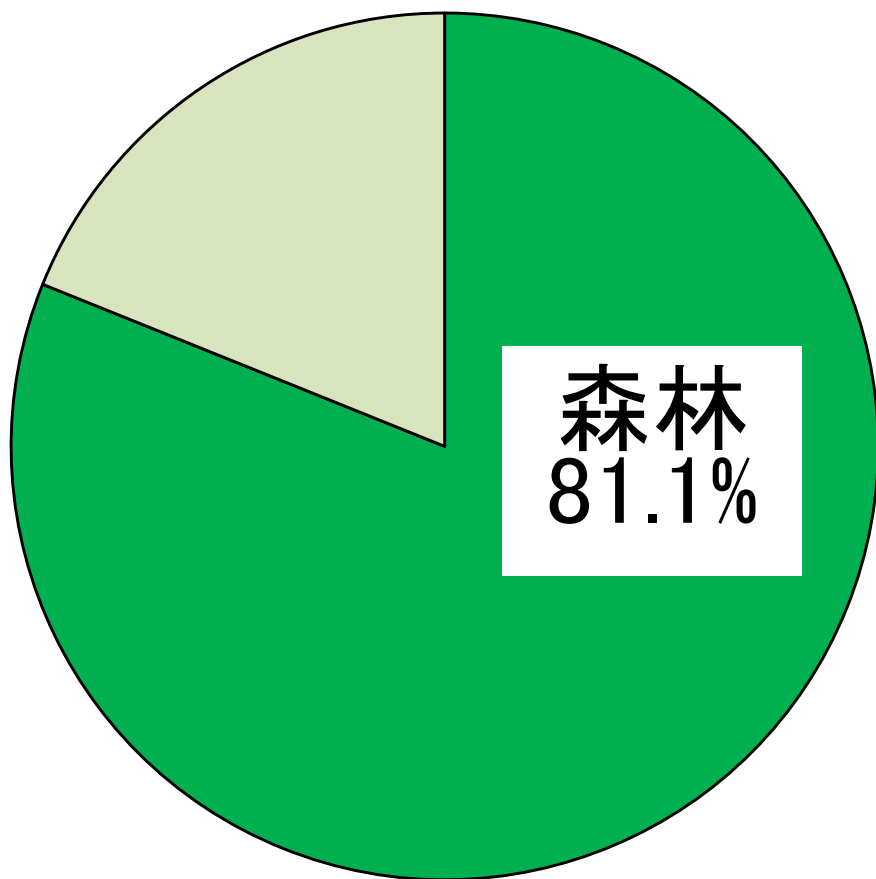


**北の方は、山が多い
ようだけど...**



県土の約8割が豊かな森林 森林率は、全国2位！ ～豊かな森が清らかな水を蓄える～

県土に占める森林の割合（森林率）



【森林率】

1位 高知県 84.0%

2位 岐阜県 81.1%

3位 長野県 78.9%

4位 島根県 78.4%

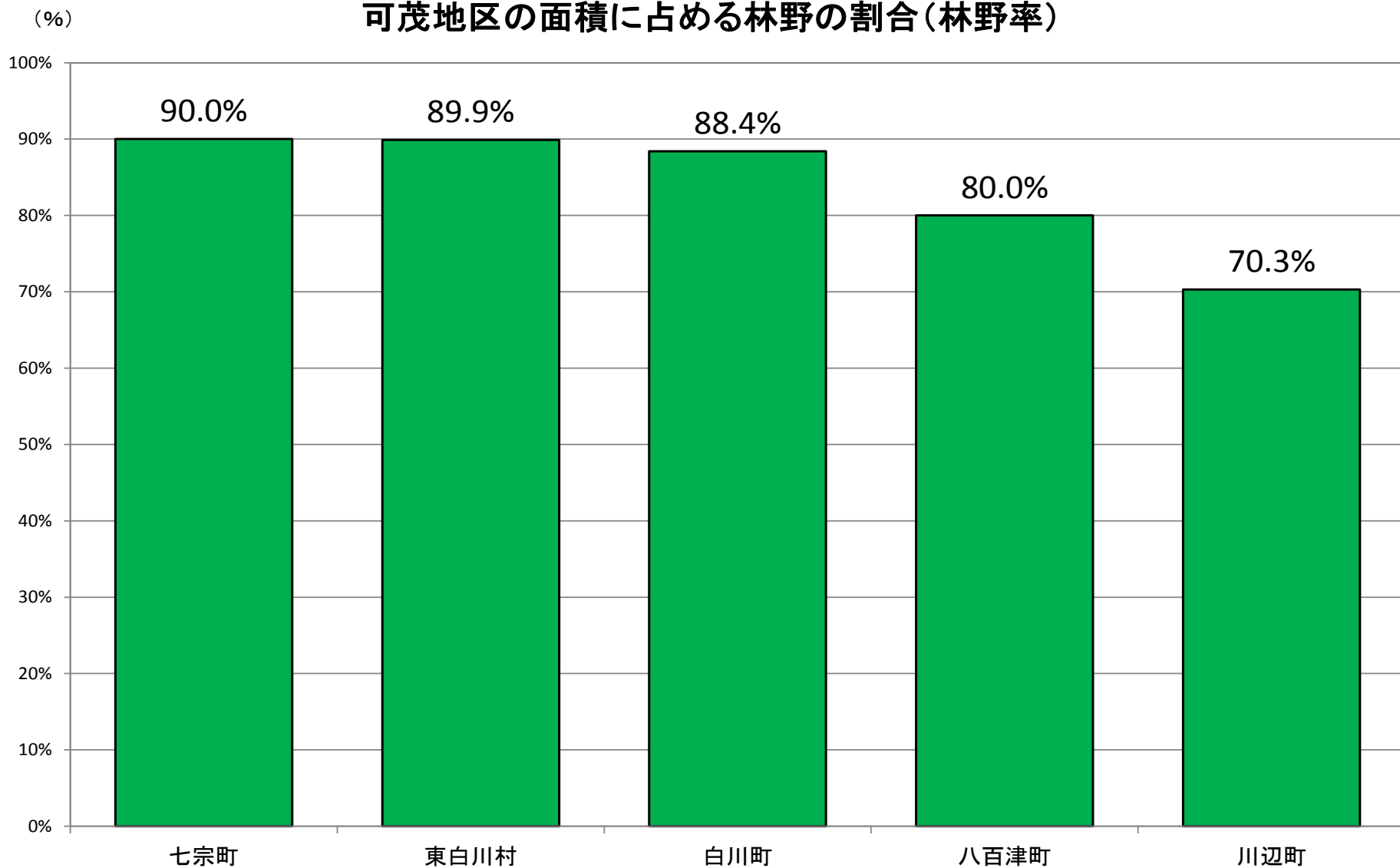
5位 山梨県 77.9%

(H24森林資源の現況)

(資料: 林野庁)

近くの市町村には、林野率が高い地域が多い。

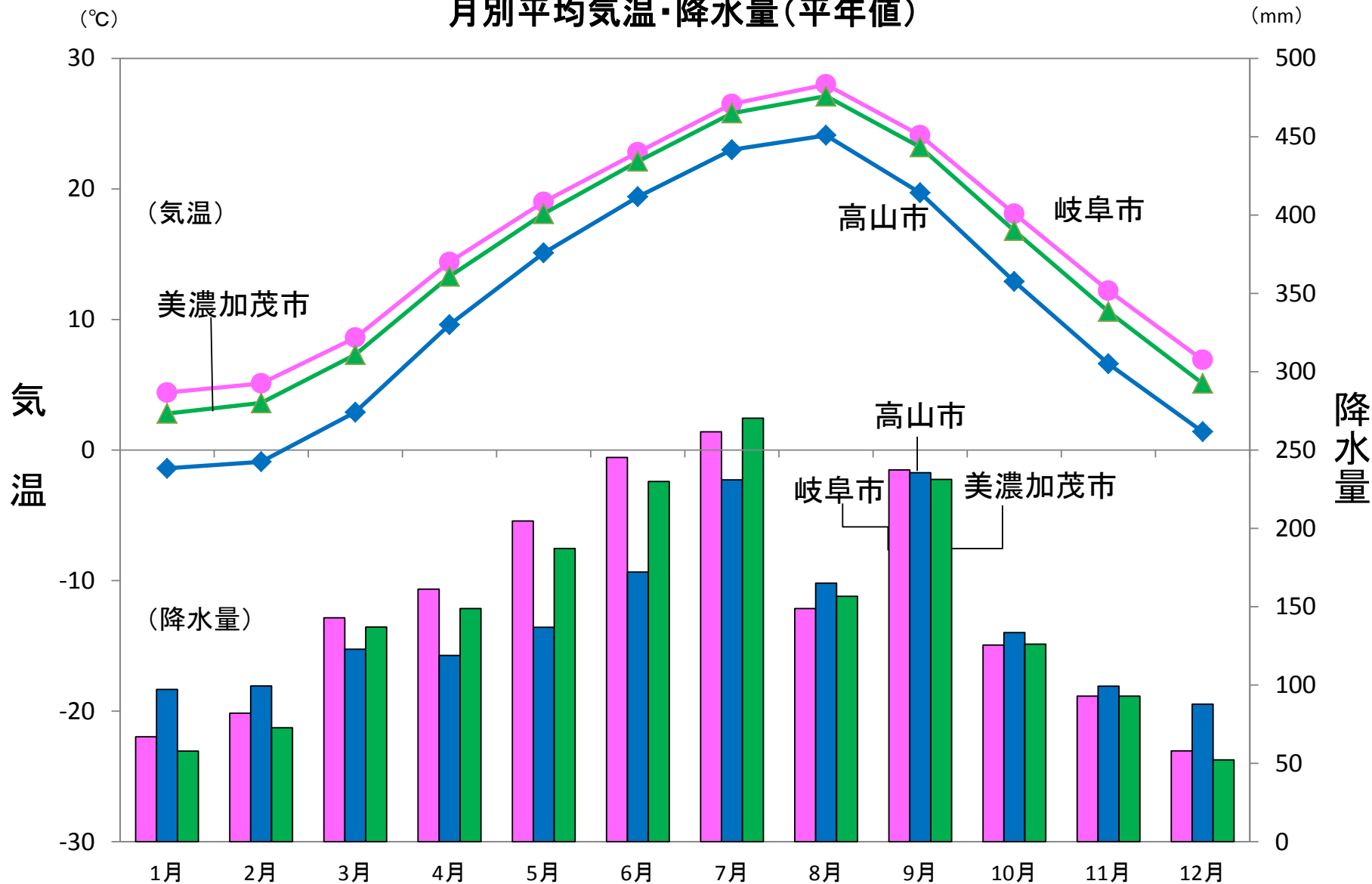
可茂地区の面積に占める林野の割合(林野率)



(出典:「2010年世界農林業センサス」農林水産省)

標高差が大きく、地域によって気候が異なる。

月別平均気温・降水量(平年値)

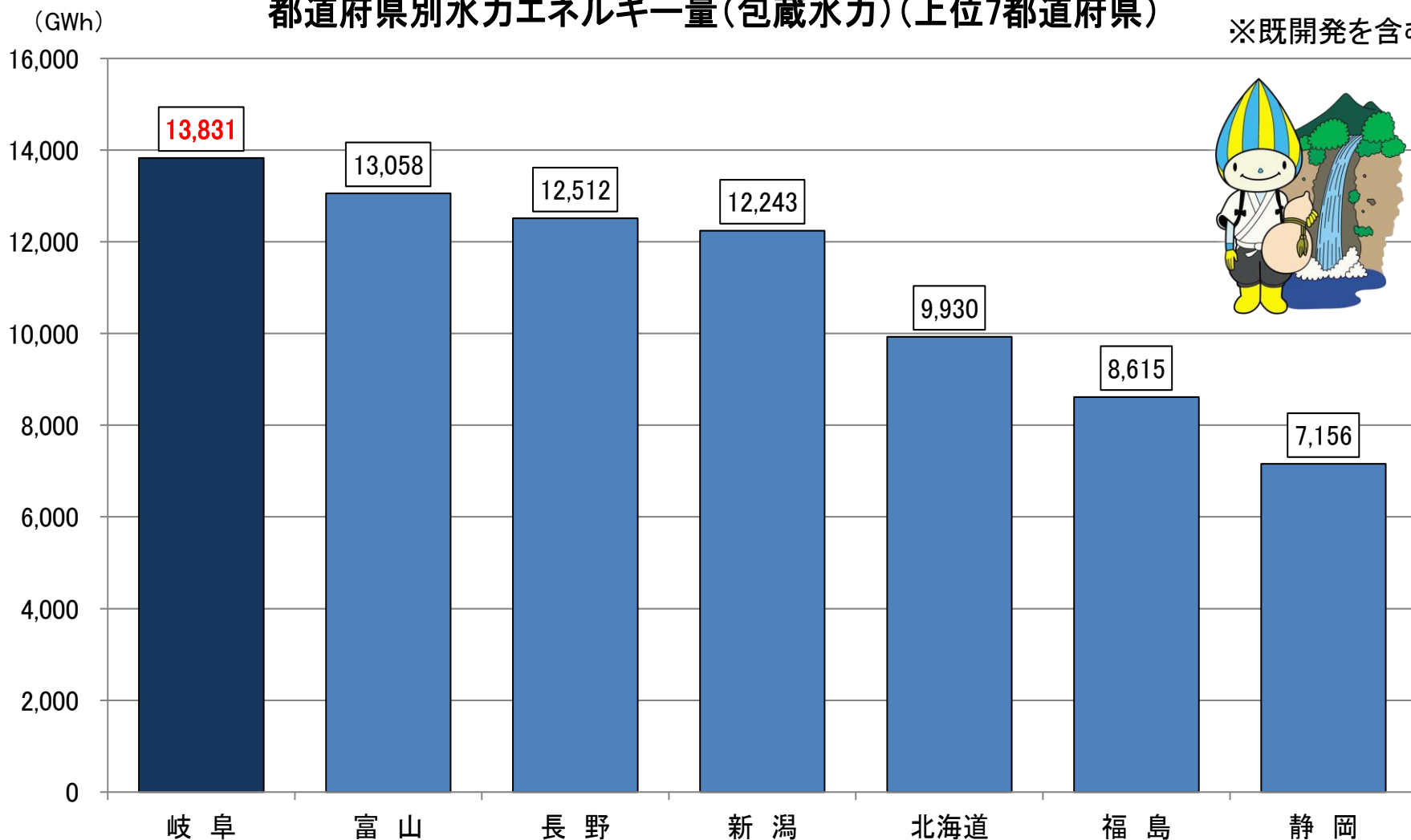


注) 平均値とは1981~2010年の累年平均値

豊かな水資源 岐阜県の水力エネルギー量は1位！

都道府県別水力エネルギー量(包蔵水力)(上位7都道府県)

※既開発を含む



(資料:経済産業省資源エネルギー庁「都道府県別包蔵水力」HP H25.3.31現在)

心を癒す豊かな自然に恵まれていることが自慢

★自然エネルギーが豊富

住んでいる地域が住みよいと感じる点

第1位「自然が豊か」 県政世論調査(H26.11)

・バイオマスエネルギー → **全国2位** ヒノキ人工林蓄積量 5,026万立方m

・水力エネルギー量（包蔵水力） → **全国1位**

13,831GWh(資源エネルギー庁) ※うち既開発 9,311 GWh(全国2位)

※包蔵水力=発電水力調査により明らかとなった我が国が有する水資源のうち、技術的・経済的に利用可能な水力エネルギー量



・太陽エネルギー量（日照時間） → **全国9位**

岐阜市の年間日照時間の平年値(1981~2010年の累年平均値) 2085.1時間

資料：気象庁 埼玉県（熊谷市）、滋賀県（彦根市）以外は都道府県庁所在市で都道府県比較



★美しい川がある

長良川は全国で唯一河川水浴場に選定
環境庁「日本の水浴場55選(H10)」
「日本の水浴場88選(H13)」



・一級河川の河川延長 3,262.2km 長い方から全国5位(国土交通省)

・水のきれいさ 112.3(全国=100) 高い方から全国5位

(H16年度・朝日新聞社編「2011民力」)

長良川、木曾川、揖斐川の三大河川
長良川は日本三大清流のひとつ
養老の名水、高賀の森水 など


★風光明媚なところ

・自然公園面積 195,093ha 広い方から全国5位(環境省)

北アルプス、穂高連峰に代表される中部山岳
自然公園、白山は日本三名山のひとつ。
峡谷美が美しい飛騨木曾川自然公園 など



岐阜県の人口




岐阜県の人口は約何万人で
しょう。

- ・ 約2万人
- ・ 約20万人
- ・ 約200万人



全国には、
1億人以上いるよ。




岐阜県の全国47都道府県の中で、何番目でしょう。

- ・ 17位
- ・ 27位
- ・ 37位

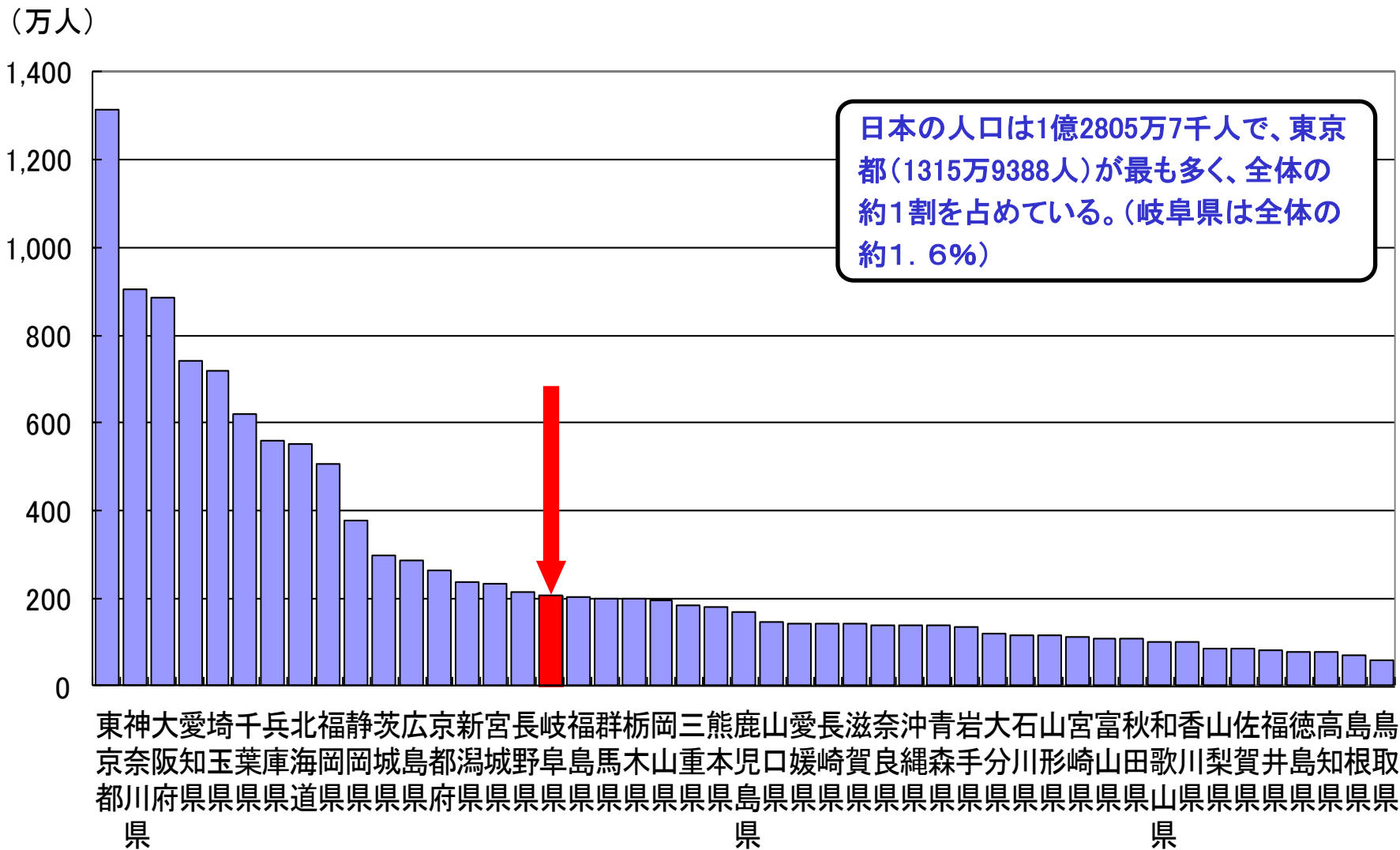


全国には1億人いて
岐阜県は200万人



岐阜県の人口は全国第17位と多い方。 H22国勢調査では208万人。

都道府県別に見た総人口(H22国勢調査)




次の市町村で、一番人口が多いのは、どこでしょう。

- ・ 多治見市
- ・ 可児市
- ・ 岐阜市
- ・ 美濃加茂市



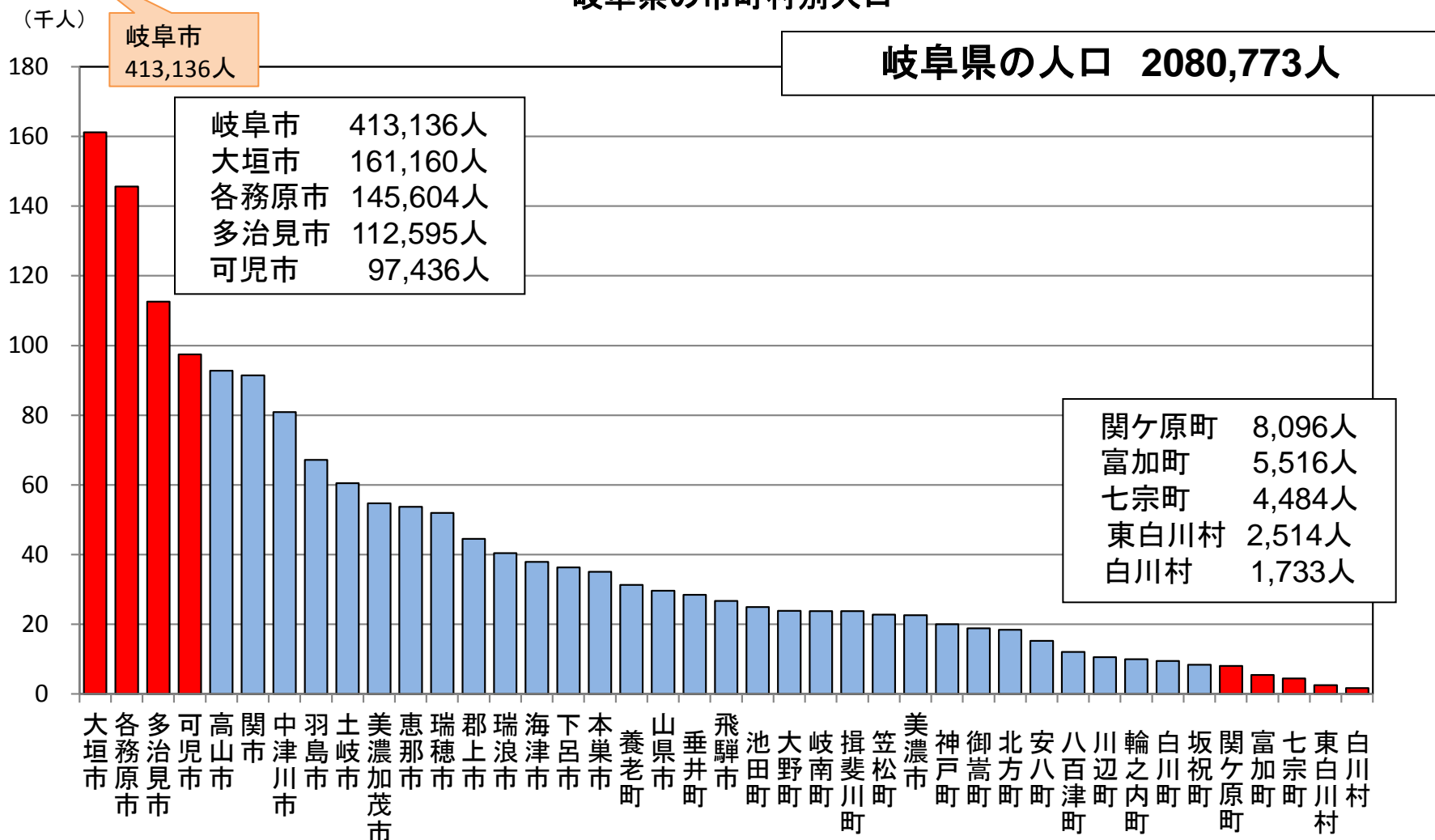
近くでは、可児市が人口が一番多いよ。



人口が多い市町は南部に多い

岐阜市、大垣市、各務原市、多治見市、可児市の人口を合計すると、
県全体の人口の45%を占める

岐阜県の市町村別人口



資料:平成22年国勢調査

※ 岐阜市は人口が大きいため、グラフから除いている。

近くの市町村では、可児市が一番人口が多い

可児市	…	97,436人
坂祝町	…	8,361人
富加町	…	5,516人
川辺町	…	10,593人
七宗町	…	4,484人
八百津町	…	12,045人
白川町	…	9,530人
東白川村	…	2,514人
御嵩町	…	18,824人

(出典:平成22年「国勢調査」総務省)

岐阜県人口最新情報(平成27年8月1日)

可児市	…	96,851人
坂祝町	…	8,148人
富加町	…	5,528人
川辺町	…	10,200人
七宗町	…	3,909人
八百津町	…	11,130人
白川町	…	8,423人
東白川村	…	2,241人
御嵩町	…	18,160人


(出典:岐阜県人口動態調査)

岐阜市の人口は、全国の市町村では、何番目でしょう。

- ・ 44位
- ・ 66位
- ・ 88位



岐阜市には、約40万人いるね。



◆岐阜市の人口は全国44位(1728市町村)

1位 東京都特別区 895万人 2位 横浜市369万人

3位 大阪市 267万人 4位 名古屋市 226万人

～

41位 豊田市42万人 42位高松市 43位横須賀市

44位 岐阜市 41万3千人

～

50位 長野市 38万人 51位 一宮市 52位 豊橋市

～

56位 奈良市 …… 70位 四日市市 31万人


◆東海3県では名古屋市、豊田市に次いで3位！

平成22年の国勢調査で、岐阜県の人口が一番多かった年齢層は、何歳でしょう。

- ・ 10～14歳
- ・ 35～39歳
- ・ 60～64歳



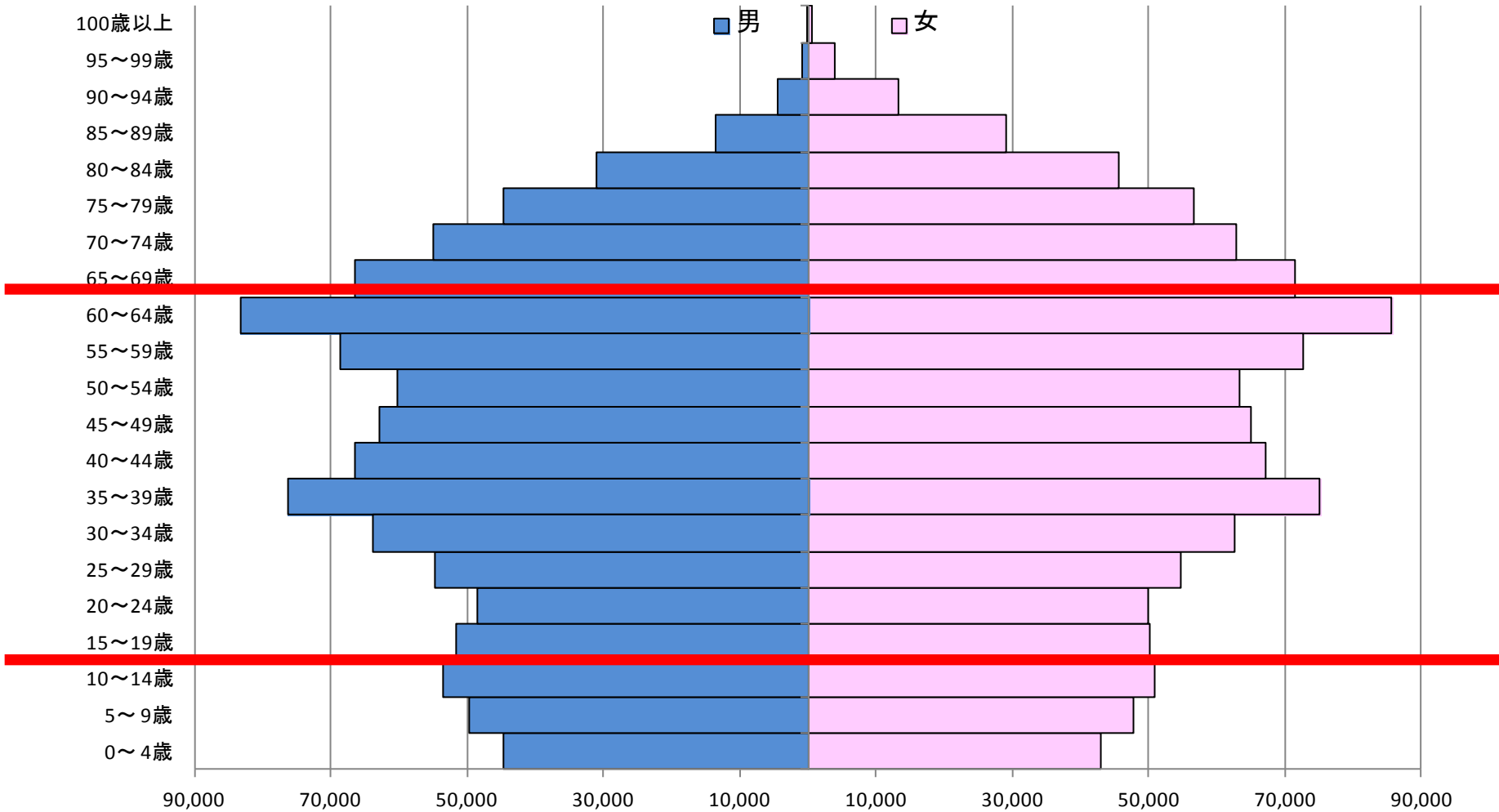
全国的な傾向と
同じだよ。



岐阜県

平成22年

平成22年 岐阜県の人口

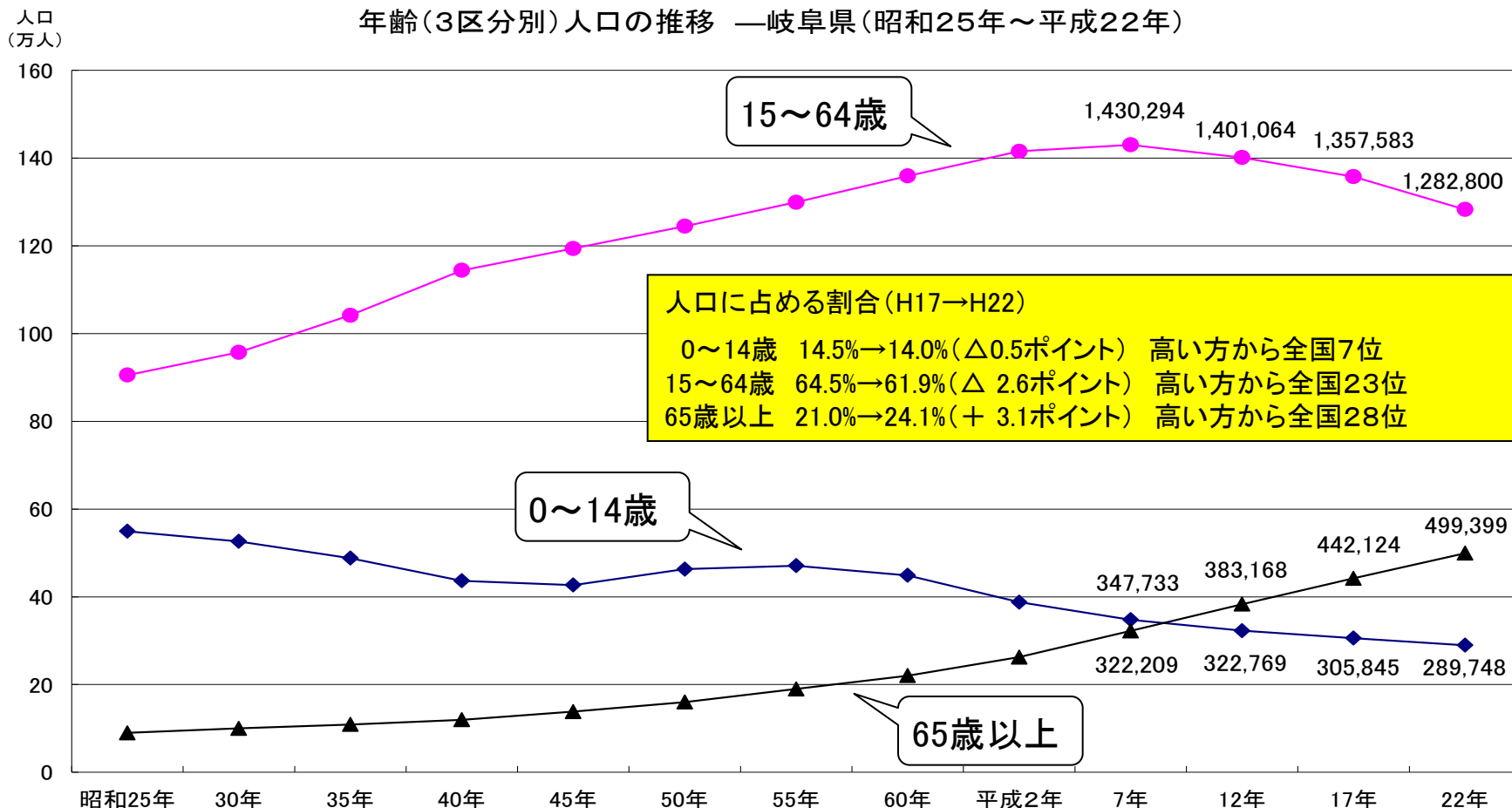


出典:総務省「国勢調査」

0～14歳の子どもが減り続ける一方で、65歳以上の高齢者は大幅に増加 社会を支える中心層である15～64歳の「現役世代」は7万5千人の大幅減

0～14歳 H17: 305,845人 → H22: 289,748人(Δ16,097人) 減少数は安八町(15,271人)に相当
 15～64歳 H17:1,357,583人 → H22:1,282,800人(Δ74,783人) 減少数は中津川市(80,910人)に相当
 65歳以上 H17: 442,124人 → H22: 499,399人(+57,275人) 増加数は美濃加茂市(54,729人)に相当

年齢(3区分別)人口の推移 一岐阜県(昭和25年～平成22年)

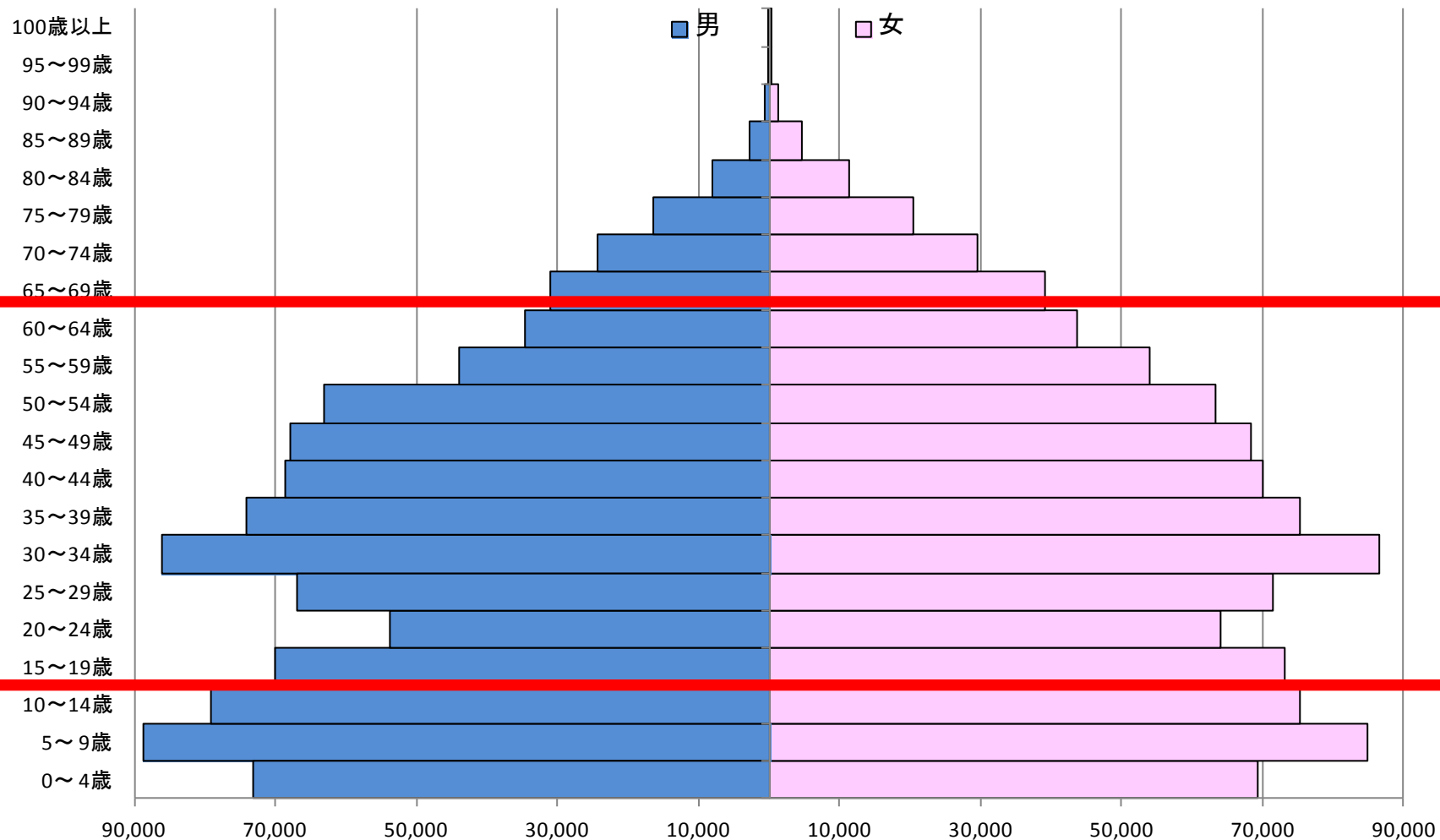


注) 年齢不詳は含まない。

岐阜県

昭和55年

昭和55年 岐阜県の人口

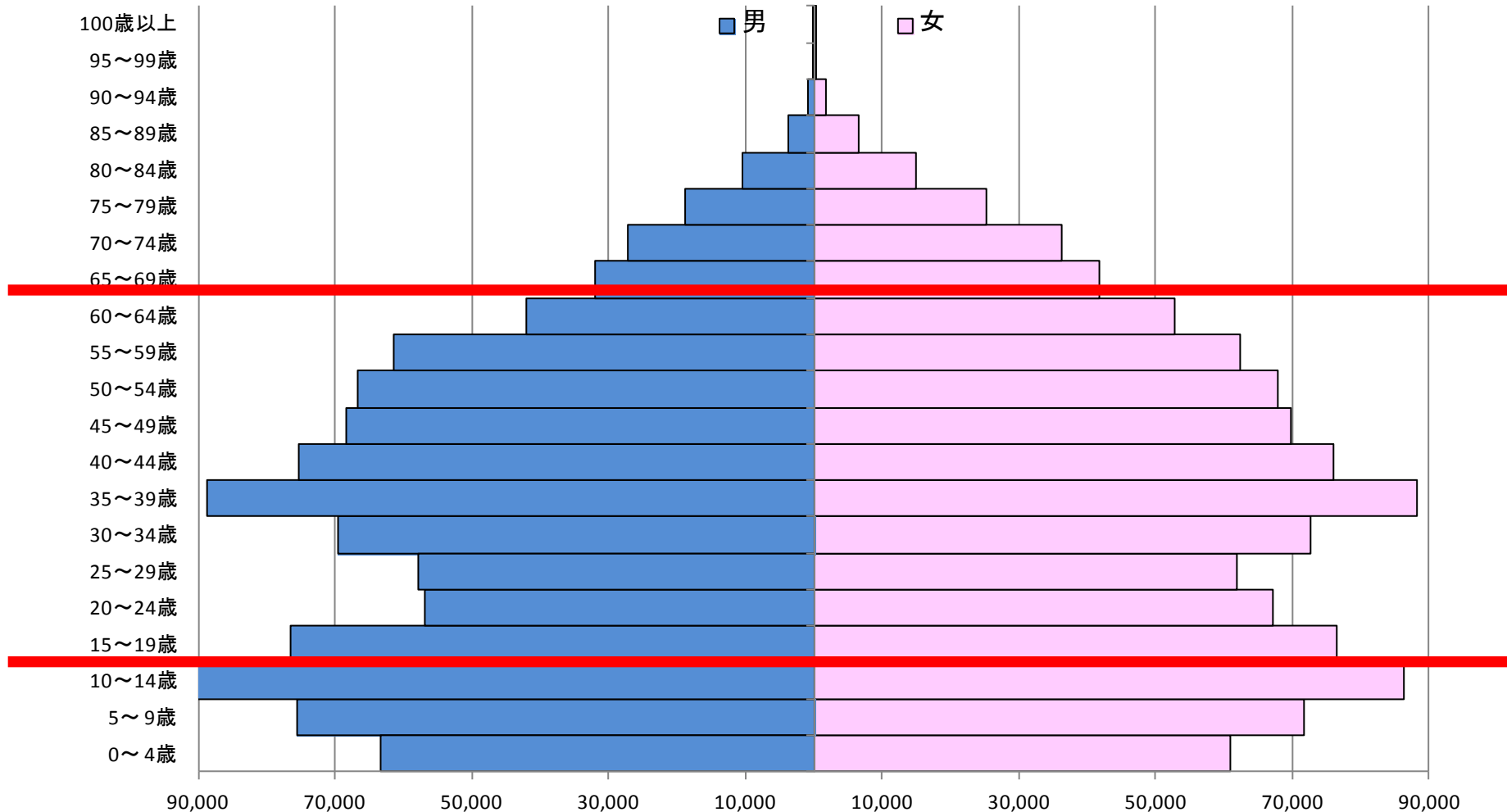


出典:総務省「国勢調査」

岐阜県

昭和60年

昭和60年 岐阜県の人口

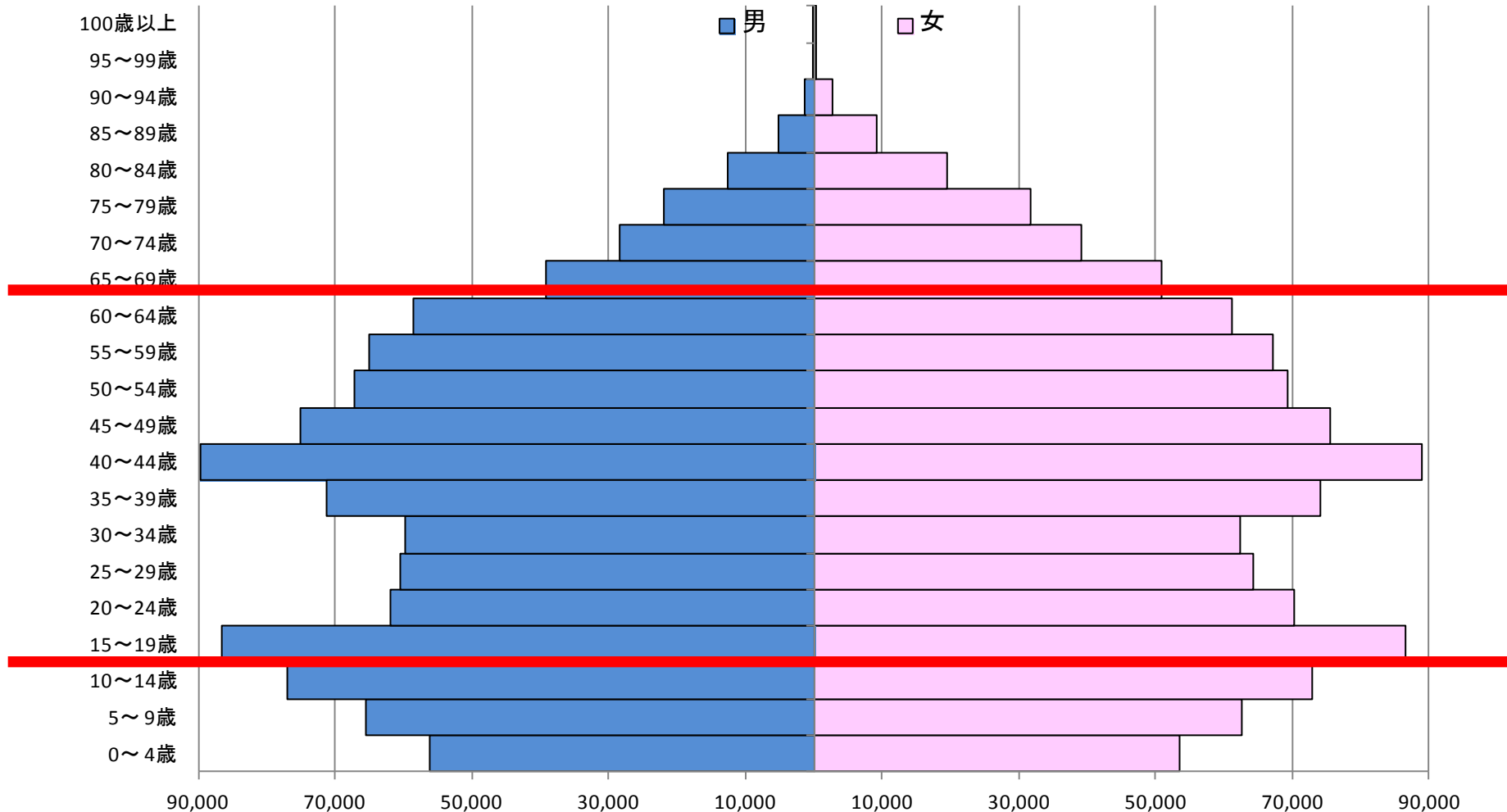


出典:総務省「国勢調査」

岐阜県

平成2年

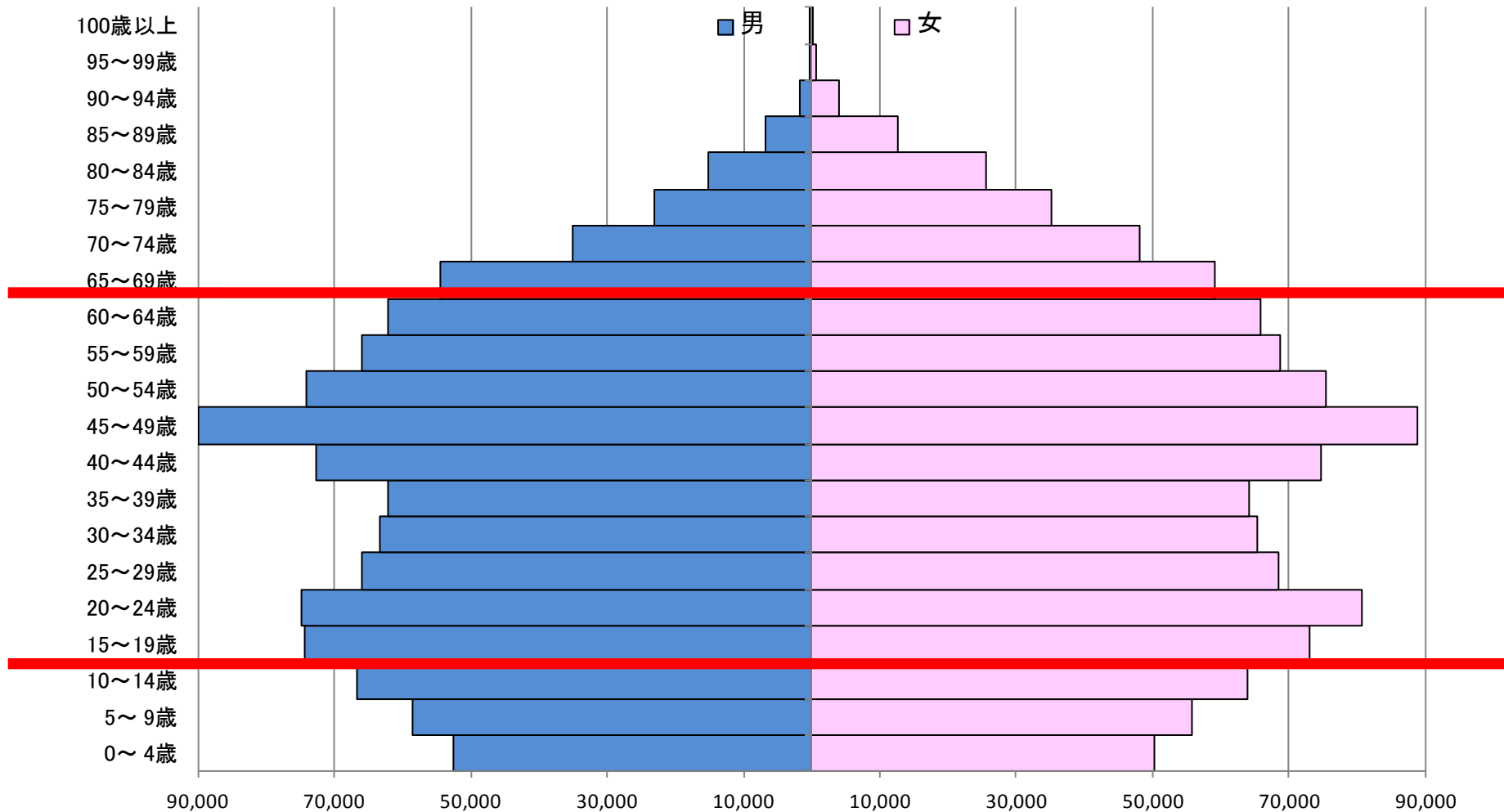
平成2年 岐阜県の人口



出典:総務省「国勢調査」

岐阜県 平成7年

平成7年 岐阜県の人口

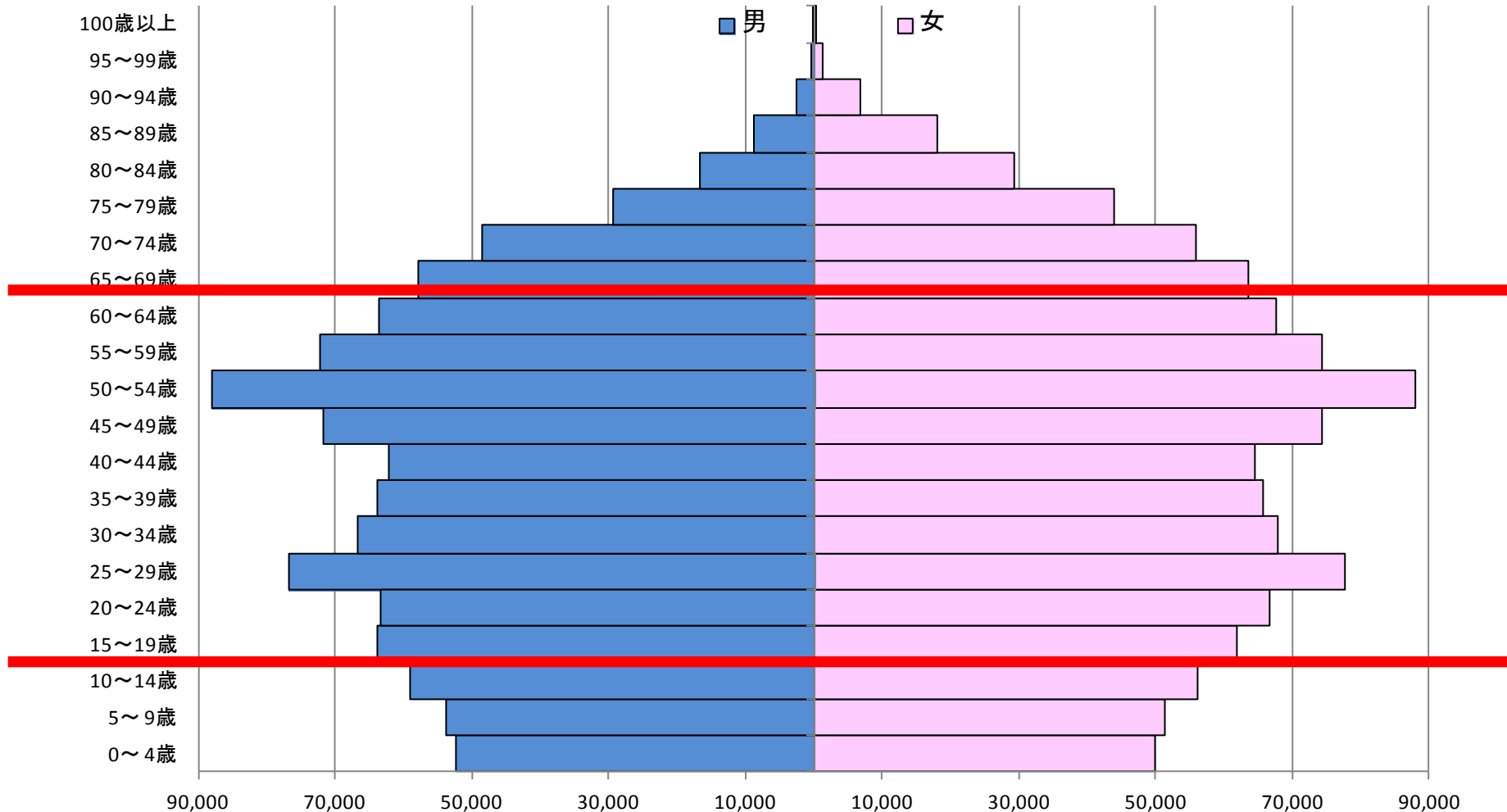


出典:総務省「国勢調査」

岐阜県

平成12年

平成12年 岐阜県の人口

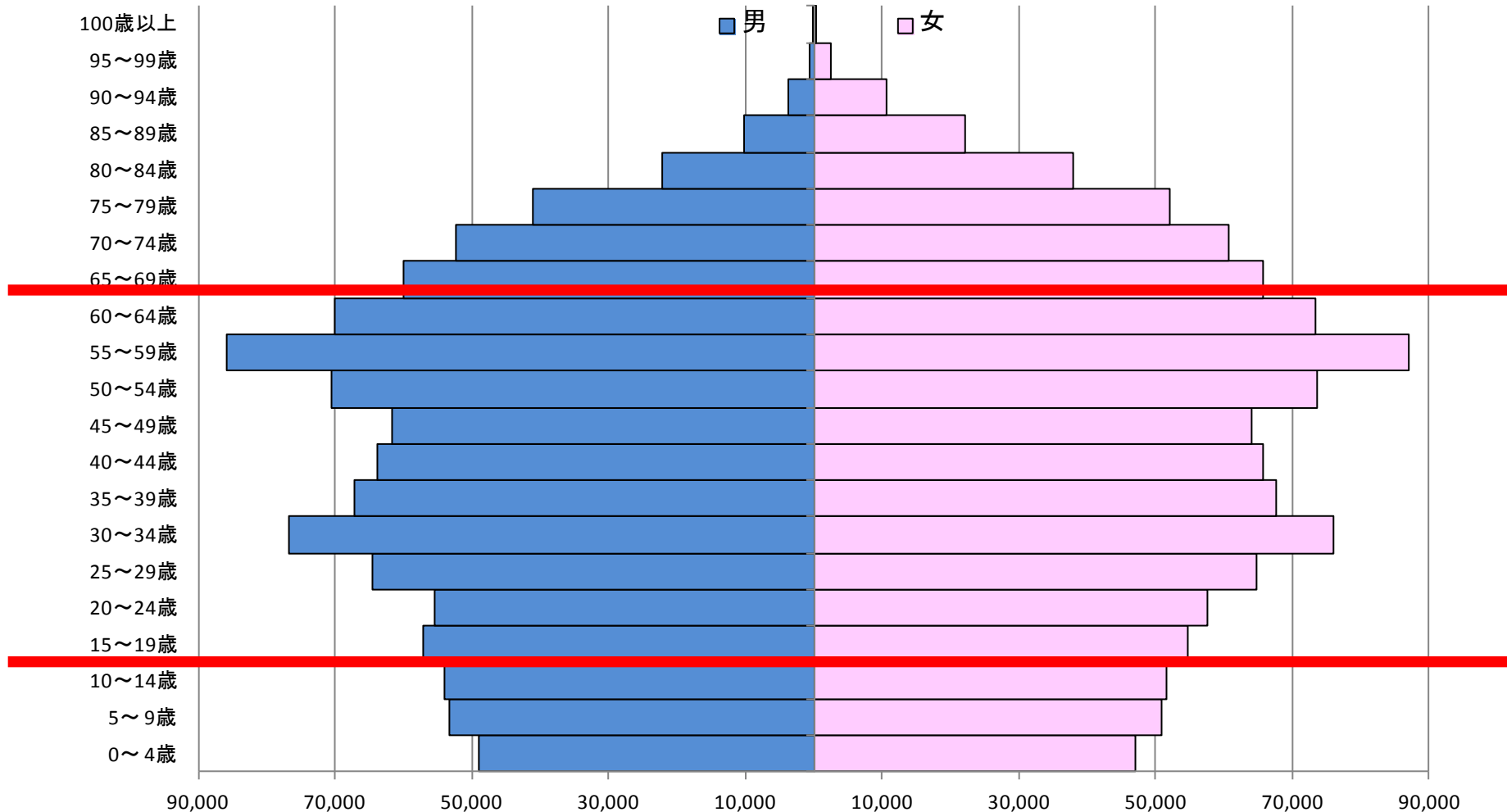


出典:総務省「国勢調査」

岐阜県

平成17年

平成17年 岐阜県の人口

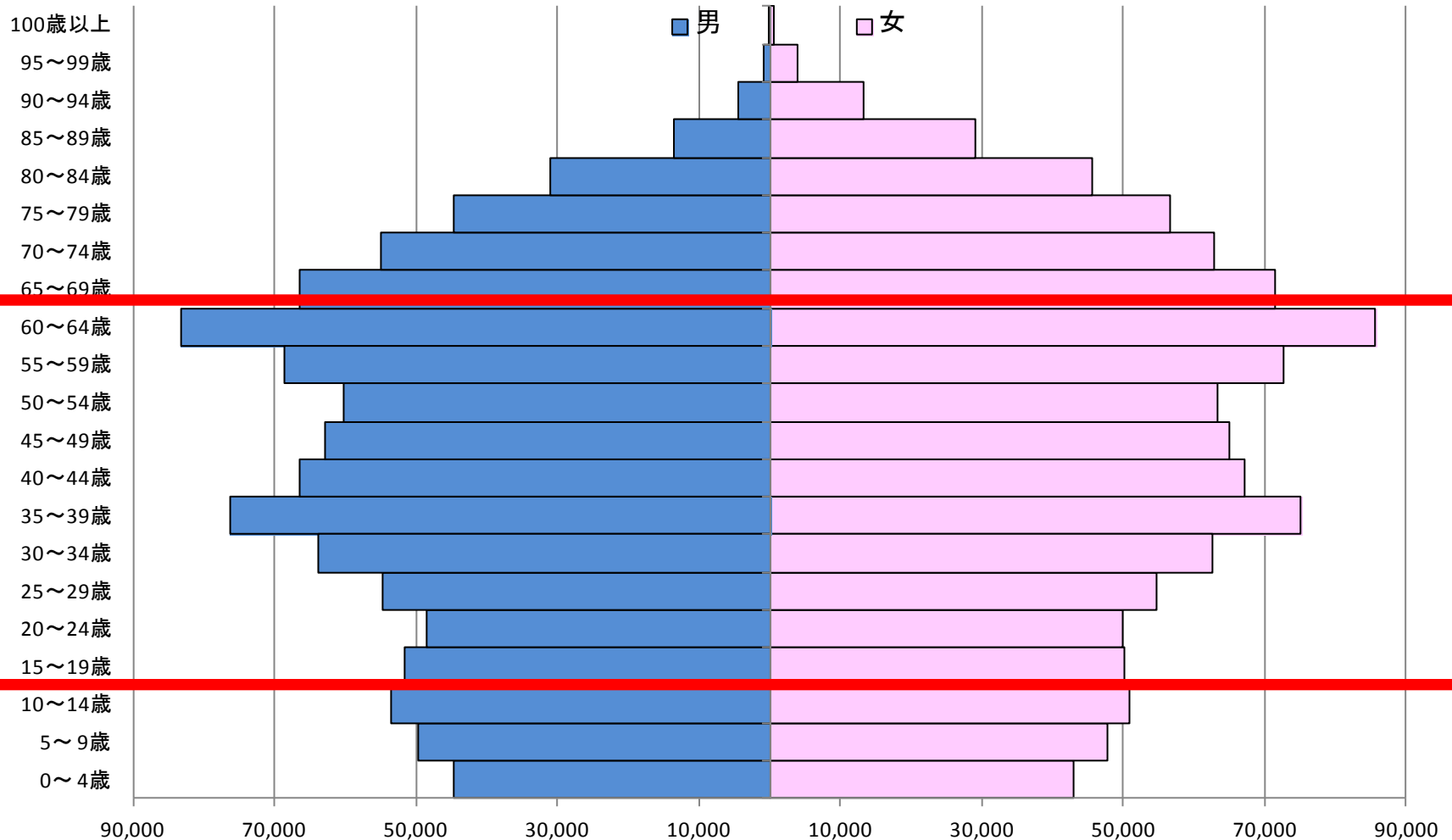


出典:総務省「国勢調査」

岐阜県

平成22年

平成22年 岐阜県の人口



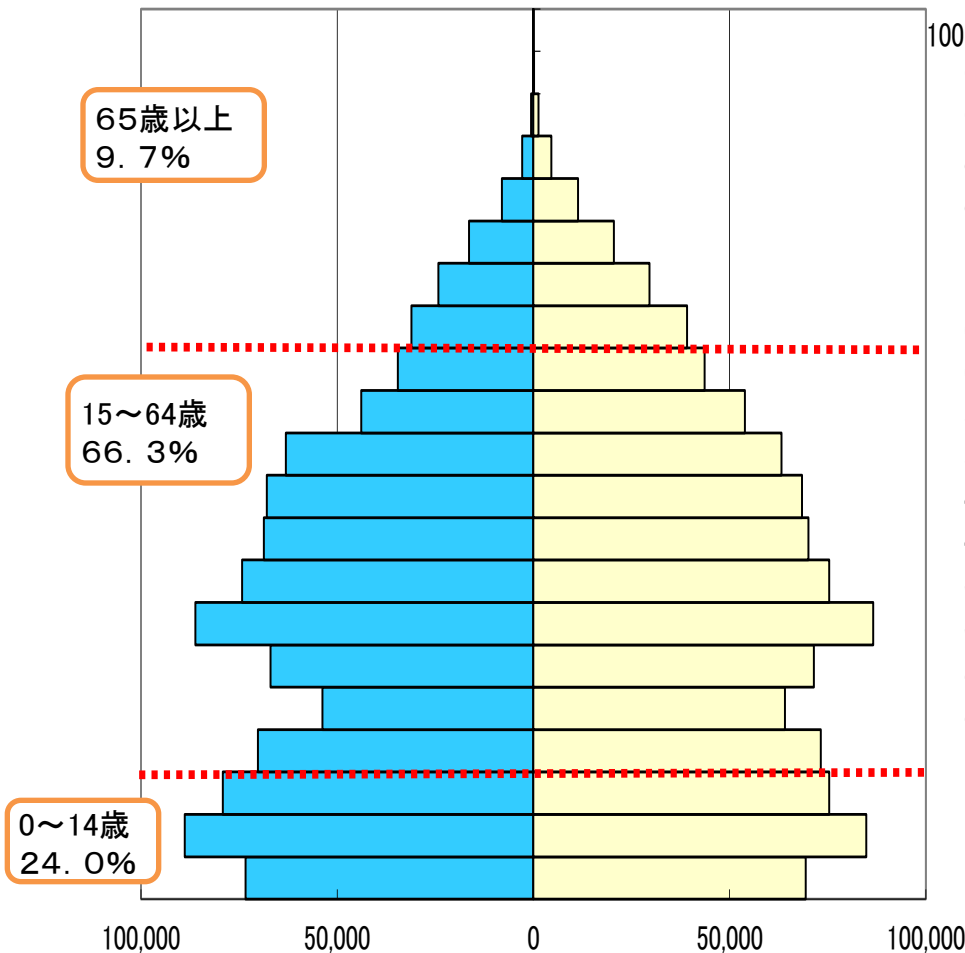
出典:総務省「国勢調査」

人口ピラミッドをみると、高齢層の厚みが増した「つぼ型」に変化 ～若い世代ほど少ない年齢構造に～（全国も同じ傾向）

昭和55年(1980年)人口ピラミッド ー岐阜県ー

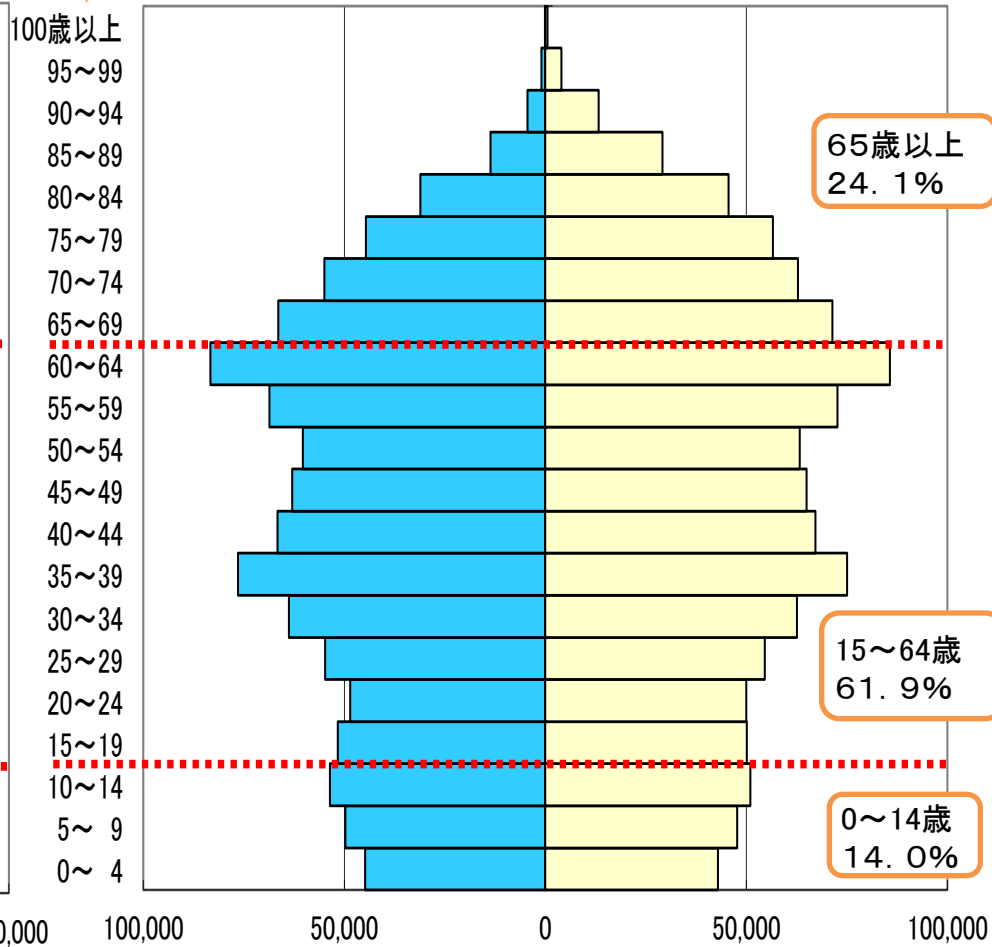


平成22年(2010年)人口ピラミッド ー岐阜県ー



(人)

出典:総務省「昭和55年国勢調査」



(人)


出典:総務省「平成22年国勢調査」

**岐阜県の人口は、1年間で
約何人減っているでしょう。**

- **1000人**
- **5000人**
- **10000人**



**岐阜県の人口は、
約200万人だから...**



H22国勢調査による県人口は、208万773人。 前回調査(H17)以降の5年間で約2万6千人減少。

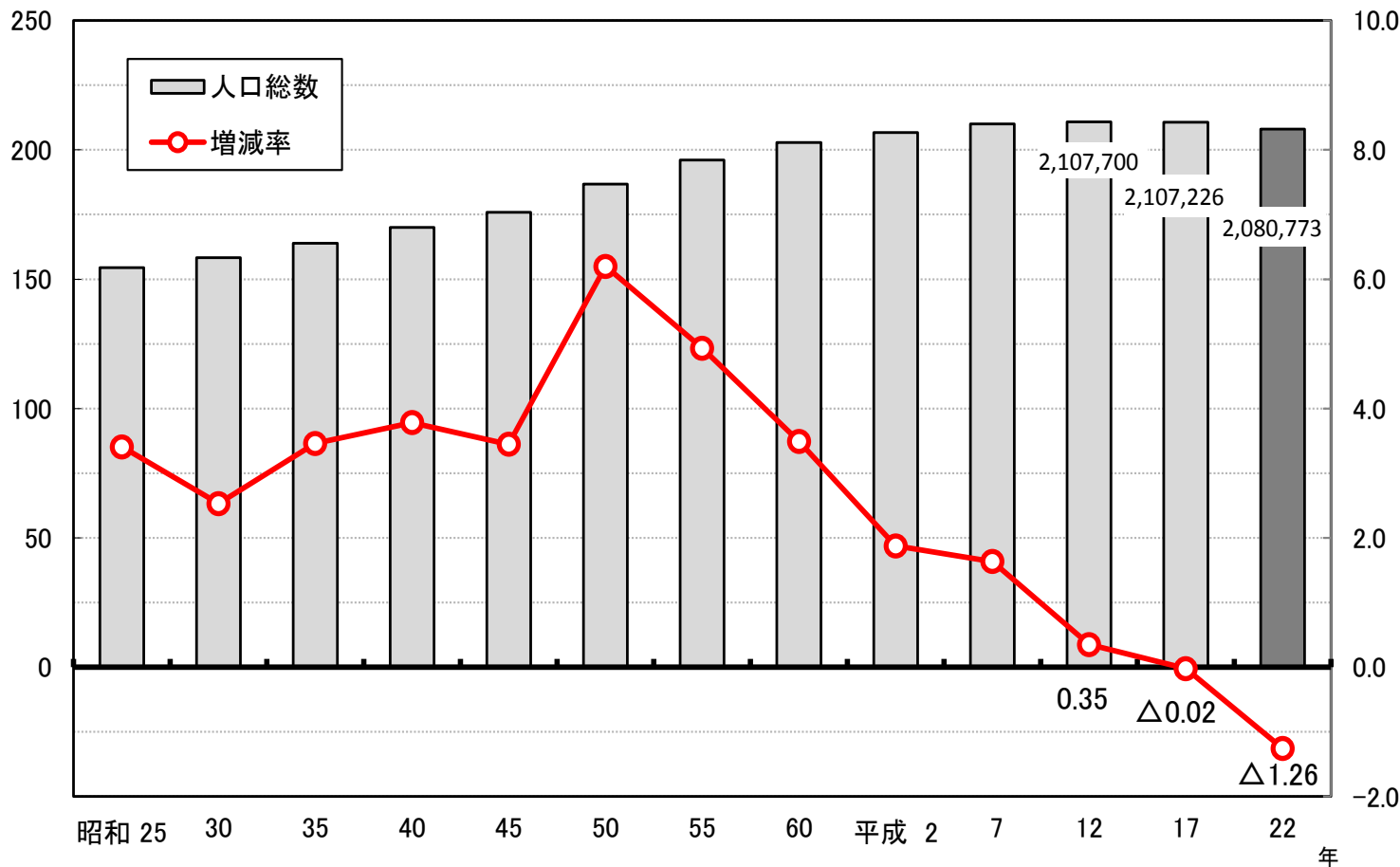
県人口 平成17年10月1日現在:2,107,226人
平成22年10月1日現在:2,080,773人(△26,453人)

**5年間の人口減少数は
飛騨市人口(26,732人)に匹敵**

人口
(万人) 出典:国勢調査

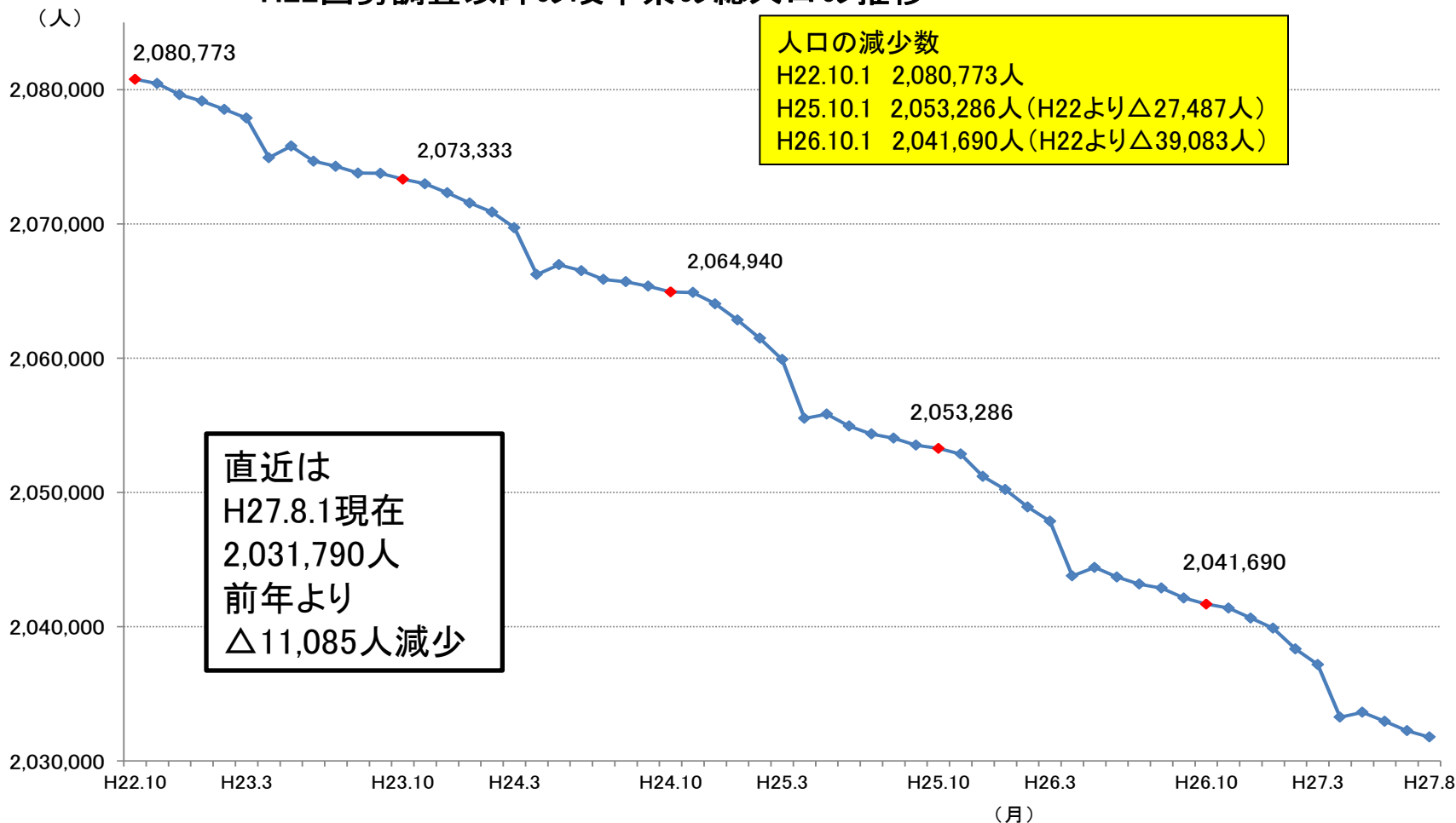
岐阜県の人口及び人口増減率の推移

増減率
(%)



**H22国調以降、人口減少が続いている。
直近 H27.6.1現在では2,032,962人。前年より△10,738人の減。**

H22国勢調査以降の岐阜県の総人口の推移



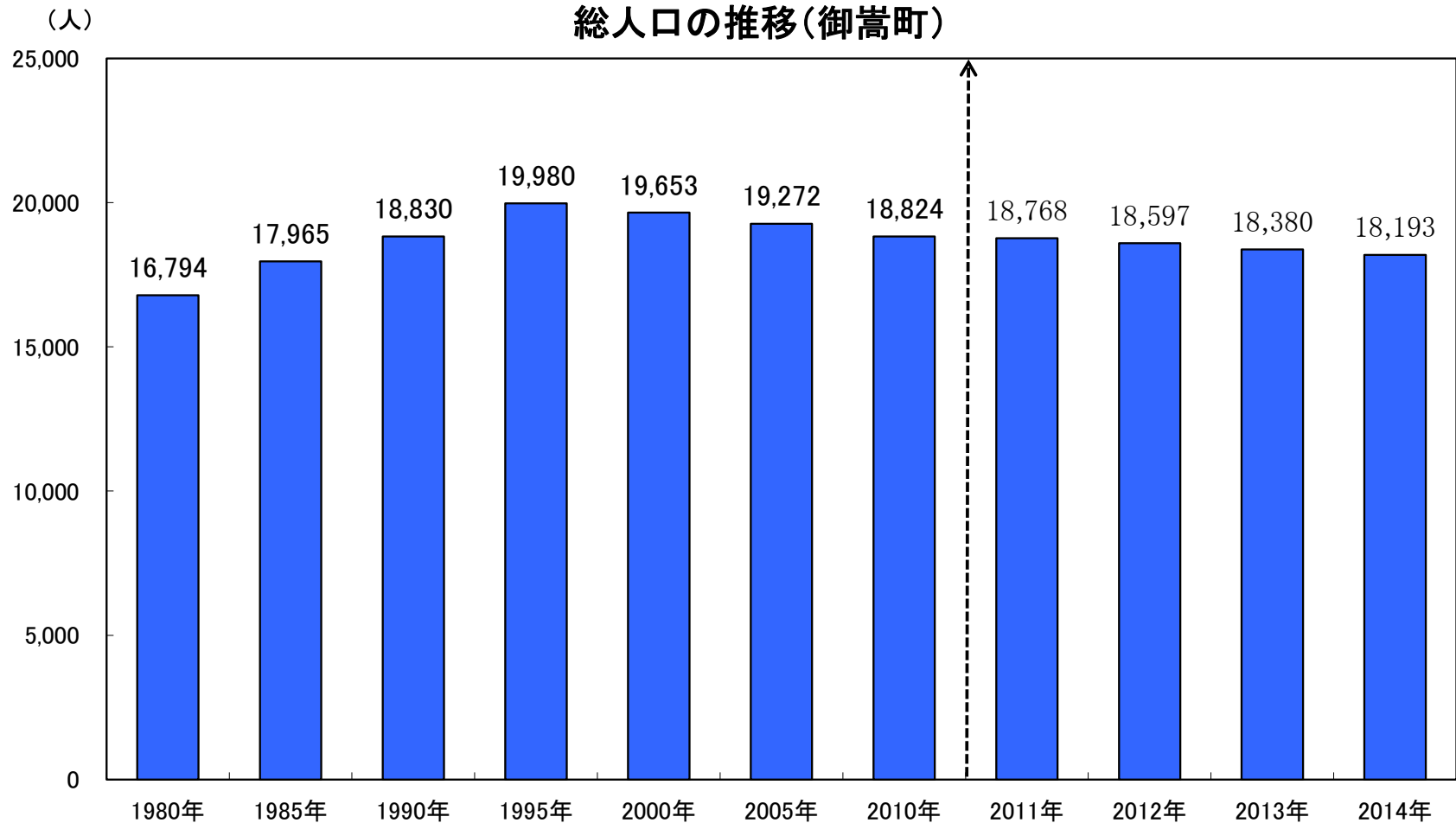
出典：岐阜県人口動態統計調査

御嵩町の人口は減少が続いている

2000年：19,653人 → 2005年：19,272人 (Δ381人)

2005年：19,272人 → 2010年：18,824人 (Δ448人)

人口順位：県内30位 県人口に占める割合：0.9% (1980年) → 0.9% (2010年)

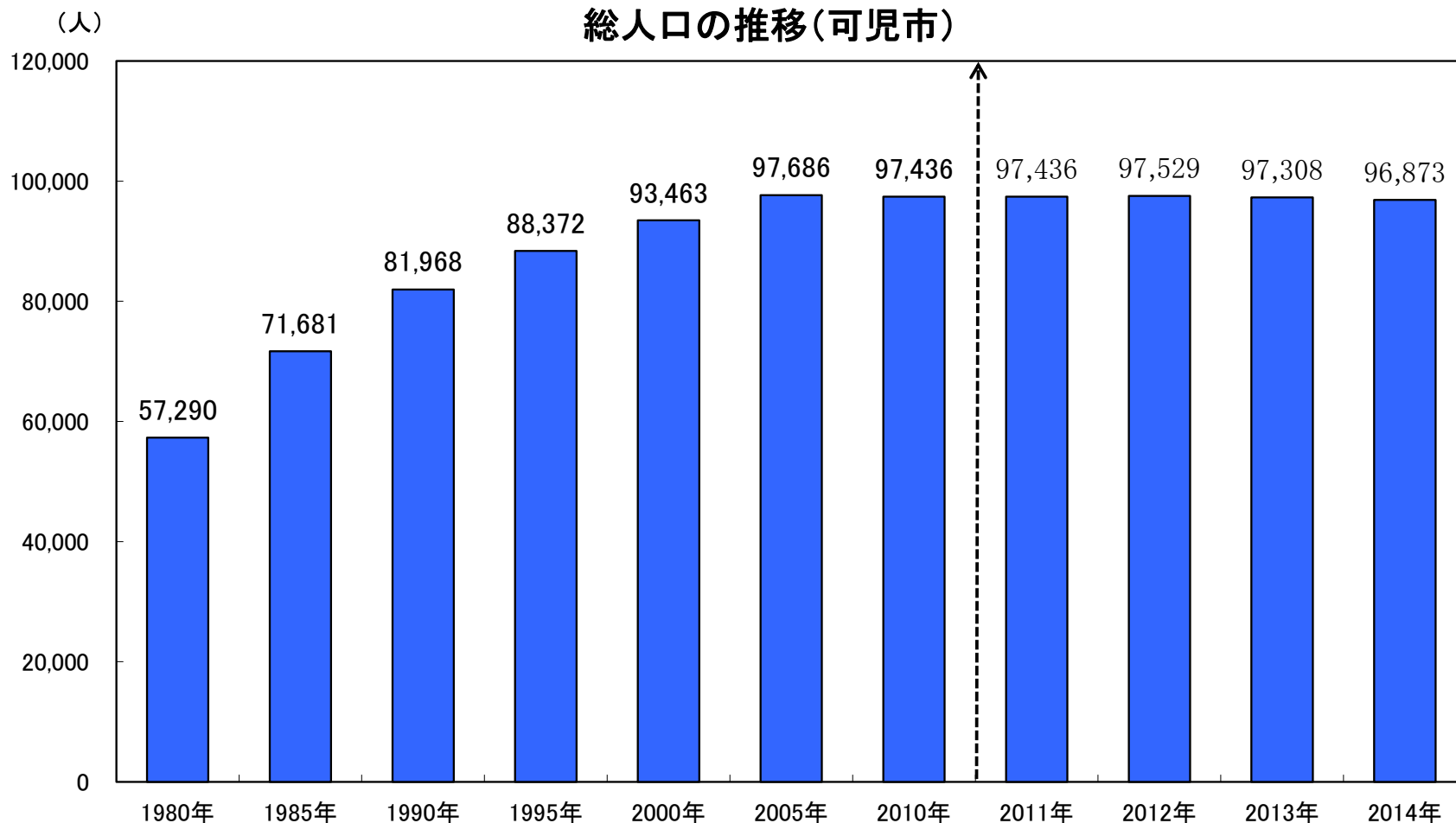


可児市の人口は近年は横ばいで推移している

2000年：93,463人 → 2005年：97,686人 (+4,223人)

2005年：97,686人 → 2010年：97,436人 (Δ250人)

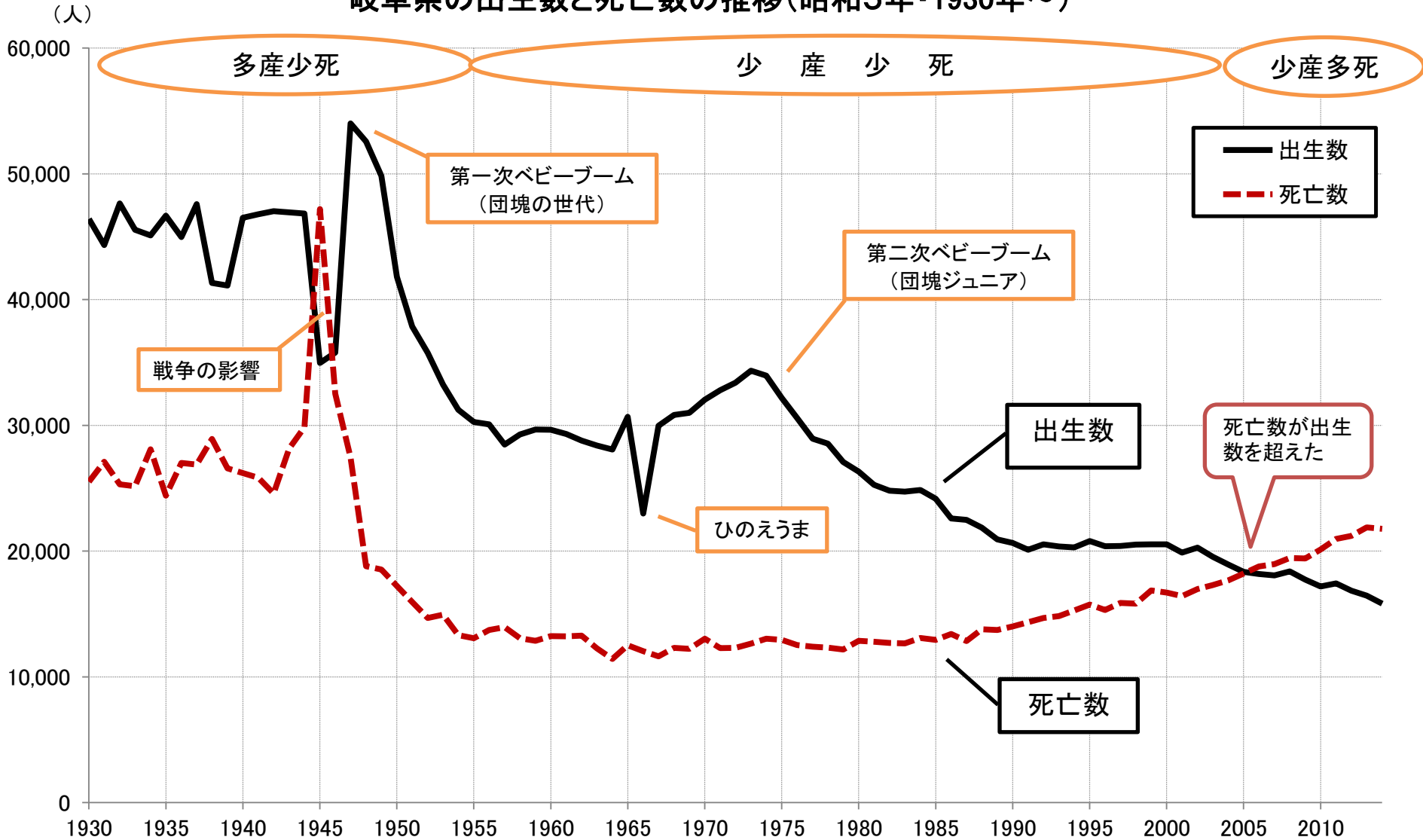
人口順位：県内5位 県人口に占める割合：2.9% (1980年) →4.7% (2010年)



出典：総務省「国勢調査」、2011年以降は岐阜県「人口動態統計調査」

※各年10月1日現在

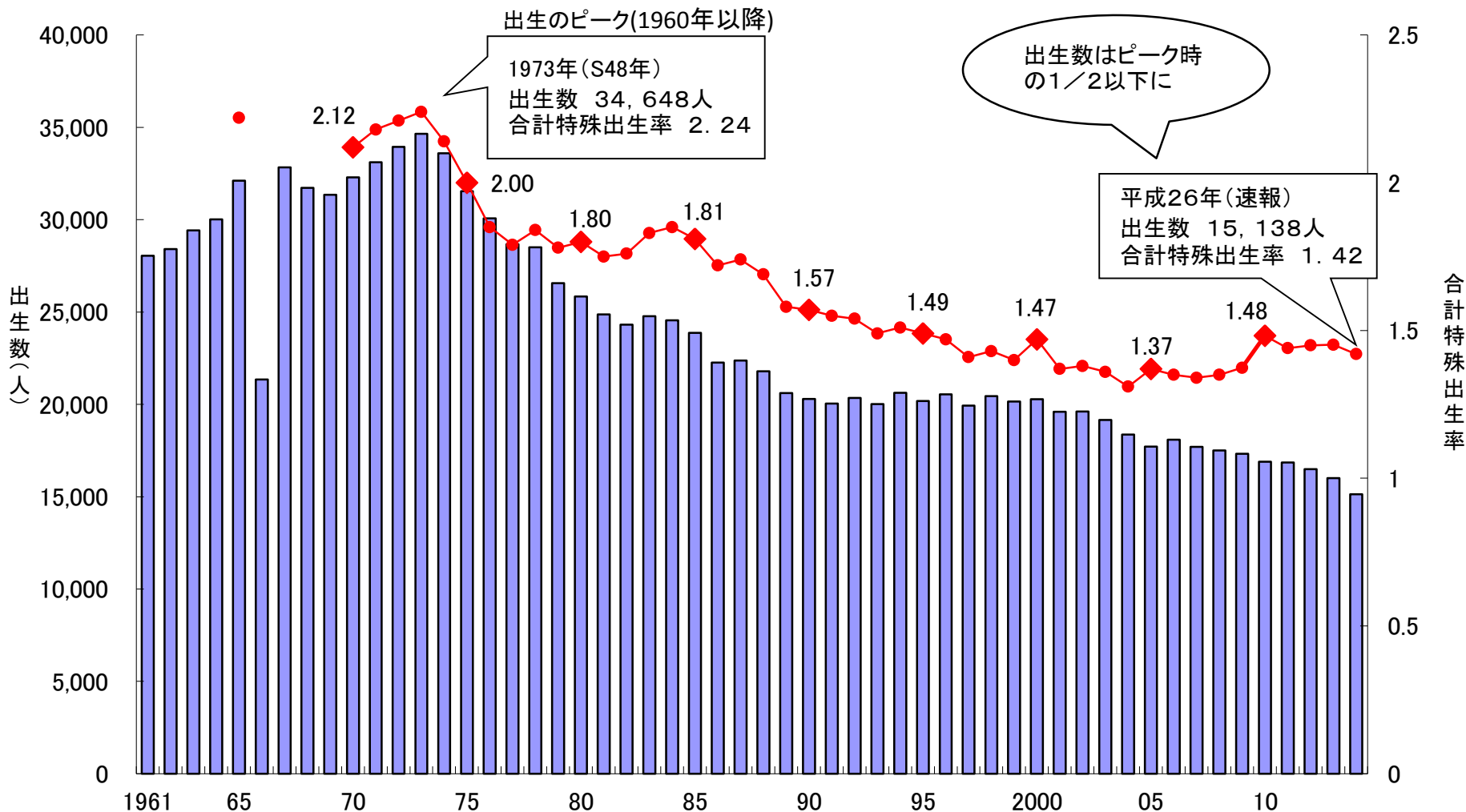
岐阜県の出生数と死亡数の推移(昭和5年・1930年～)



出典: 岐阜県統計書、岐阜県人口動態統計調査(H26まで)

出生率は人口維持に必要な2.07を大きく下回る1.42に

出生数及び合計特殊出生率の推移



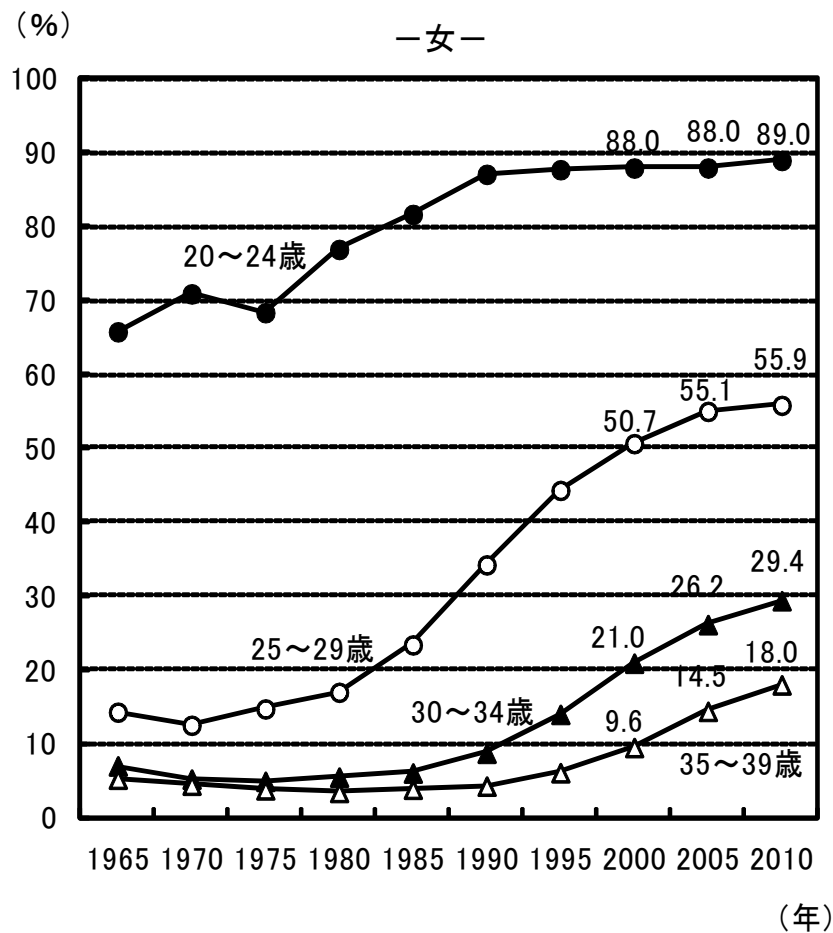
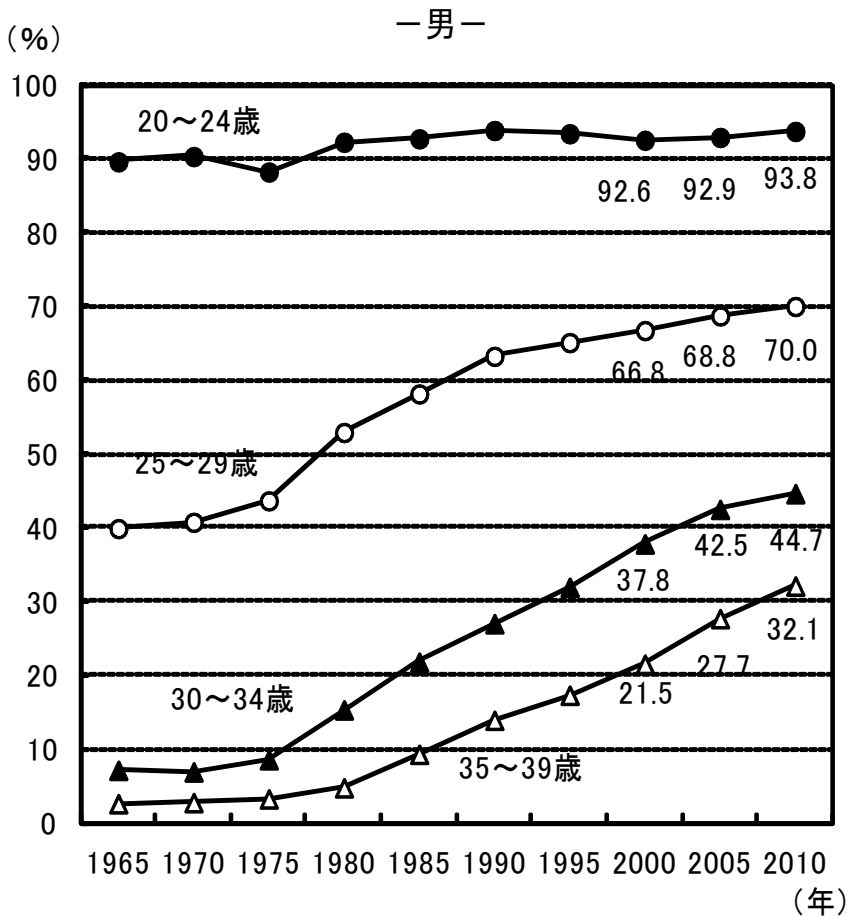
※2010、2005年など国勢調査年の出生率は日本人女性人口を分母として算出されていることに注意。

人口置換水準2.07は、国立社会保障・人口問題研究所人口統計資料集2011より引用。

結婚行動に大きな変化。特に、男性の未婚率が高い。

若い世代の未婚率は大きく上昇。 30代前半では、男性の半数近く、女性の3割が未婚。

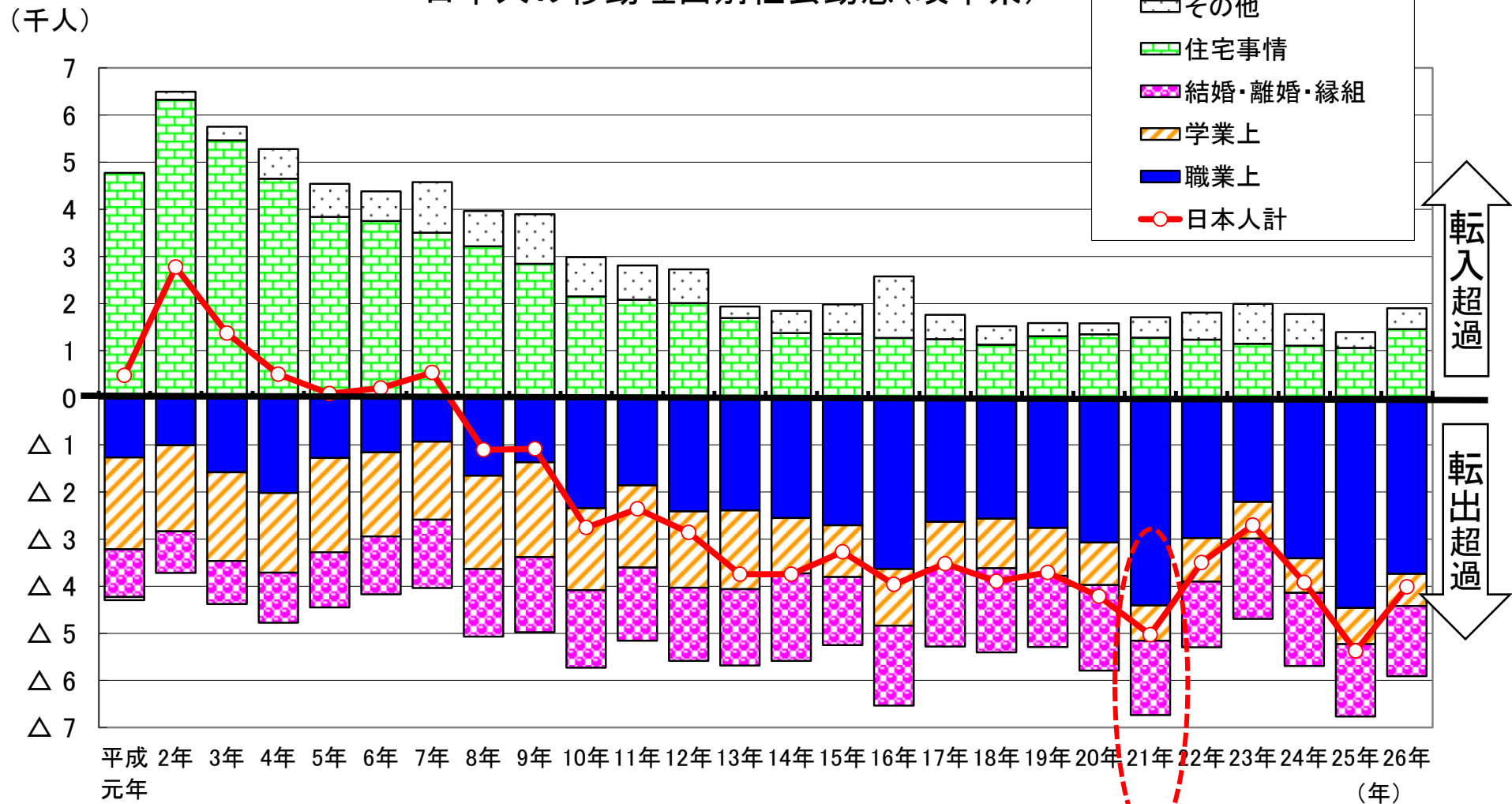
年齢別未婚率の推移(岐阜県)



出典：総務省「国勢調査」 ※未婚率は配偶関係不詳の人口を除いて算出。

住宅事情による転入が減り、H8年以降職業、結婚、学業による転出超過が続く構造に変化はない。近年、職業による転出超過は拡大している。

日本人の移動理由別社会動態(岐阜県)

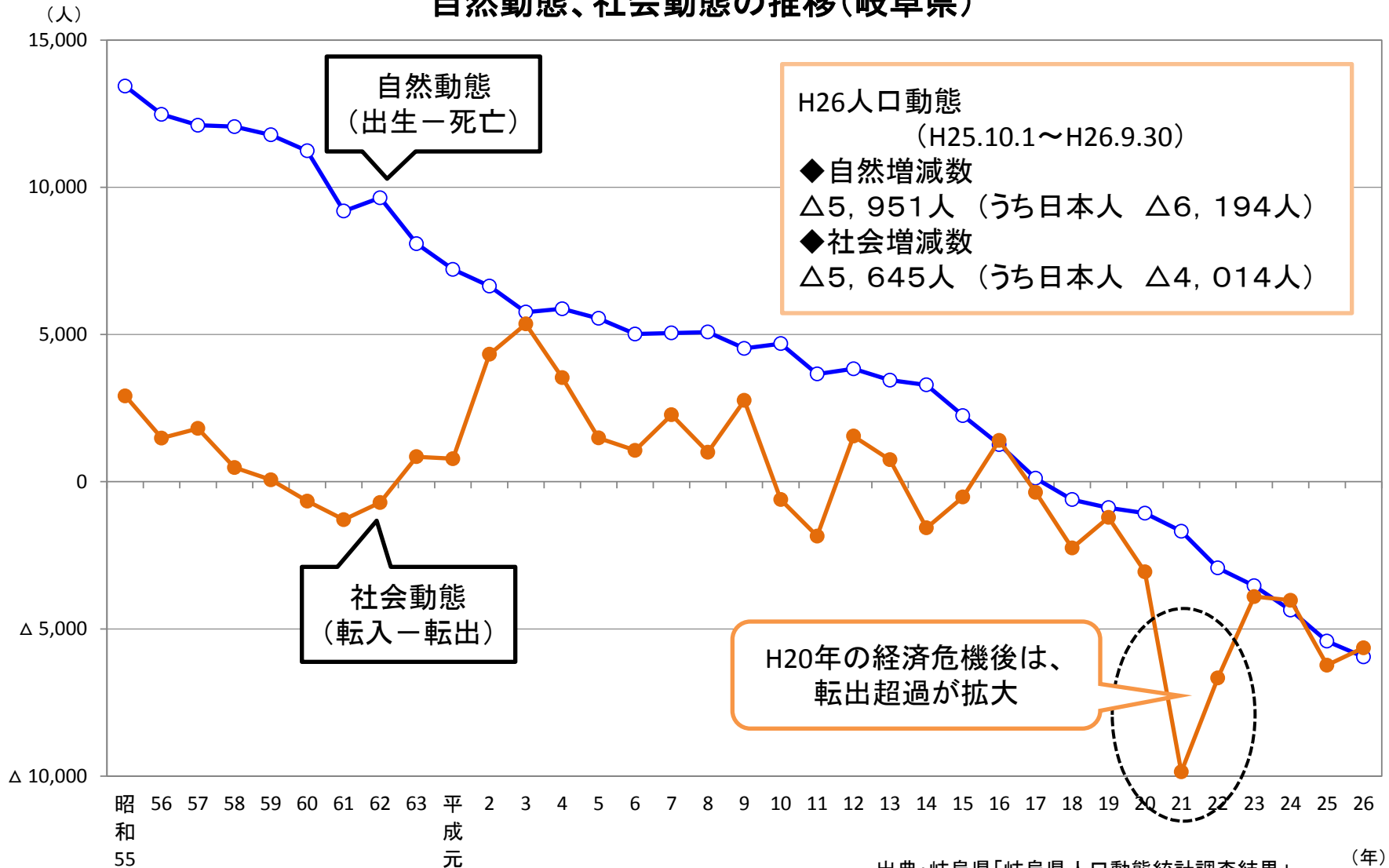


出典:岐阜県統計課「岐阜県人口動態統計調査」

社会動態=転入者数-転出者数

死亡数が出生数を上回る自然減少に転じたことに加え、転出者が転入者を上回る社会減少(転出超過)が続くことが原因。

自然動態、社会動態の推移(岐阜県)




出典: 岐阜県「岐阜県人口動態統計調査結果」

人口の将来の見通しは、 どうなっているの？

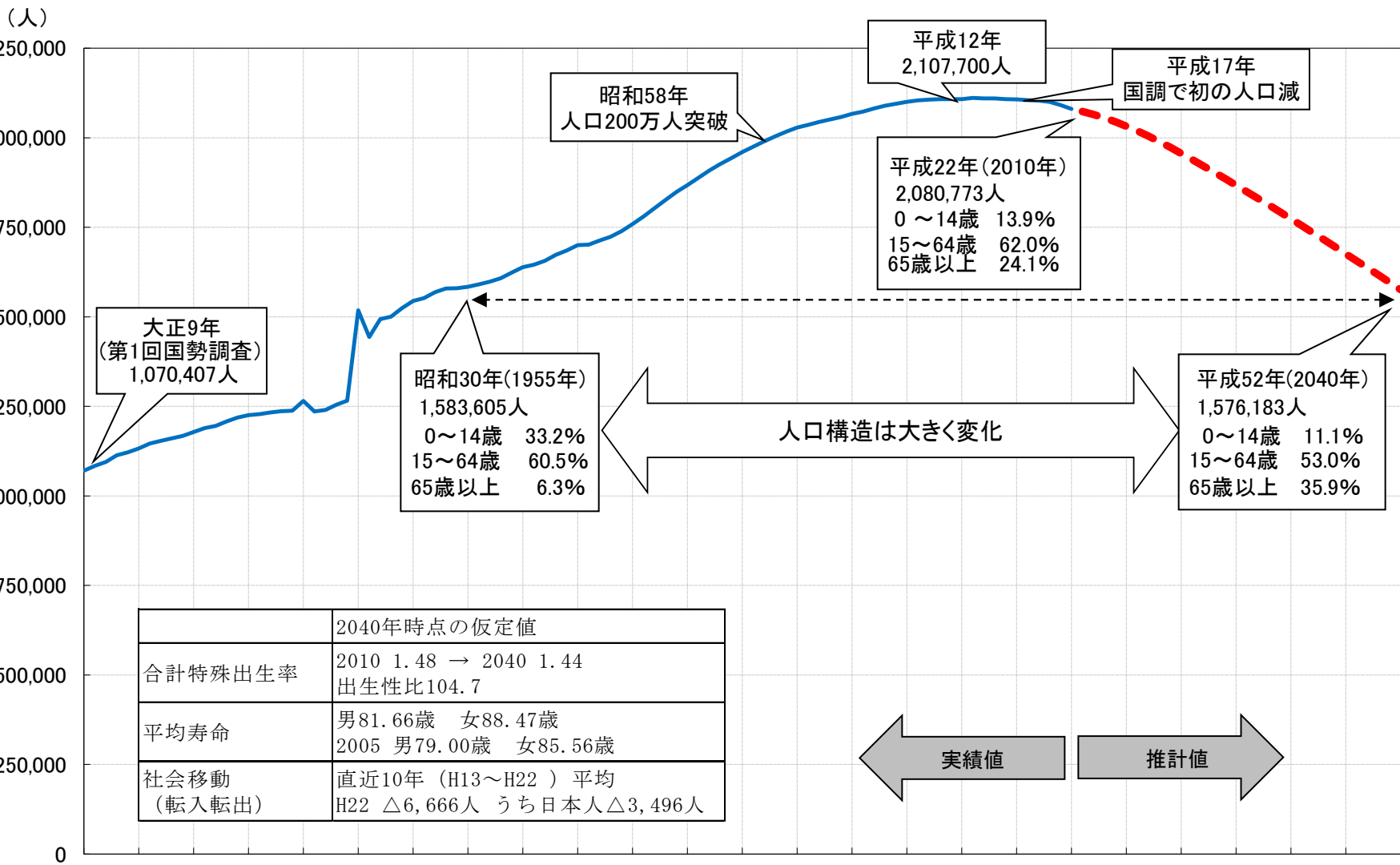


このまま人口は
減っていくのかな？



本県の人口は2005年頃から減少を続けている。 2040年には約158万人に(約50万人の大幅減)

岐阜県の人口の推移と将来の見通し

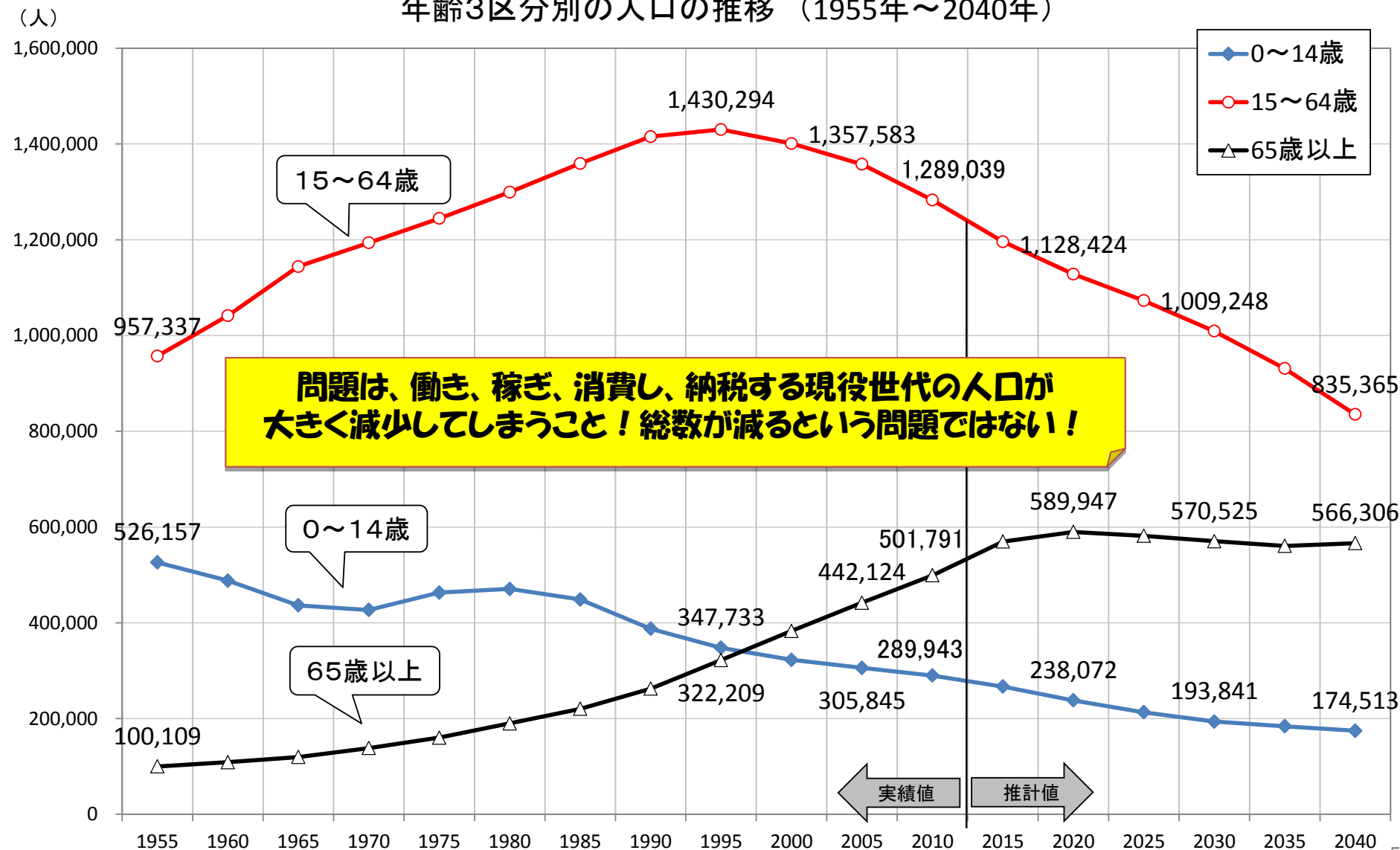


1920 1925 1930 1935 1940 1945 1950 1955 1960 1965 1970 1975 1980 1985 1990 1995 2000 2005 2010 2015 2020 2025 2030 2035 2040

出典：国勢調査、総務省推計人口 将来推計は岐阜県政策研究会(H24.3月公表)による。※2010年の年齢3区分割合は年齢不詳を按分した人口による。

地域を支える現役世代(15～64歳)は45万人の減少。0～14歳の子どもは12万人減り、65歳以上の高齢者は約9万人の増加

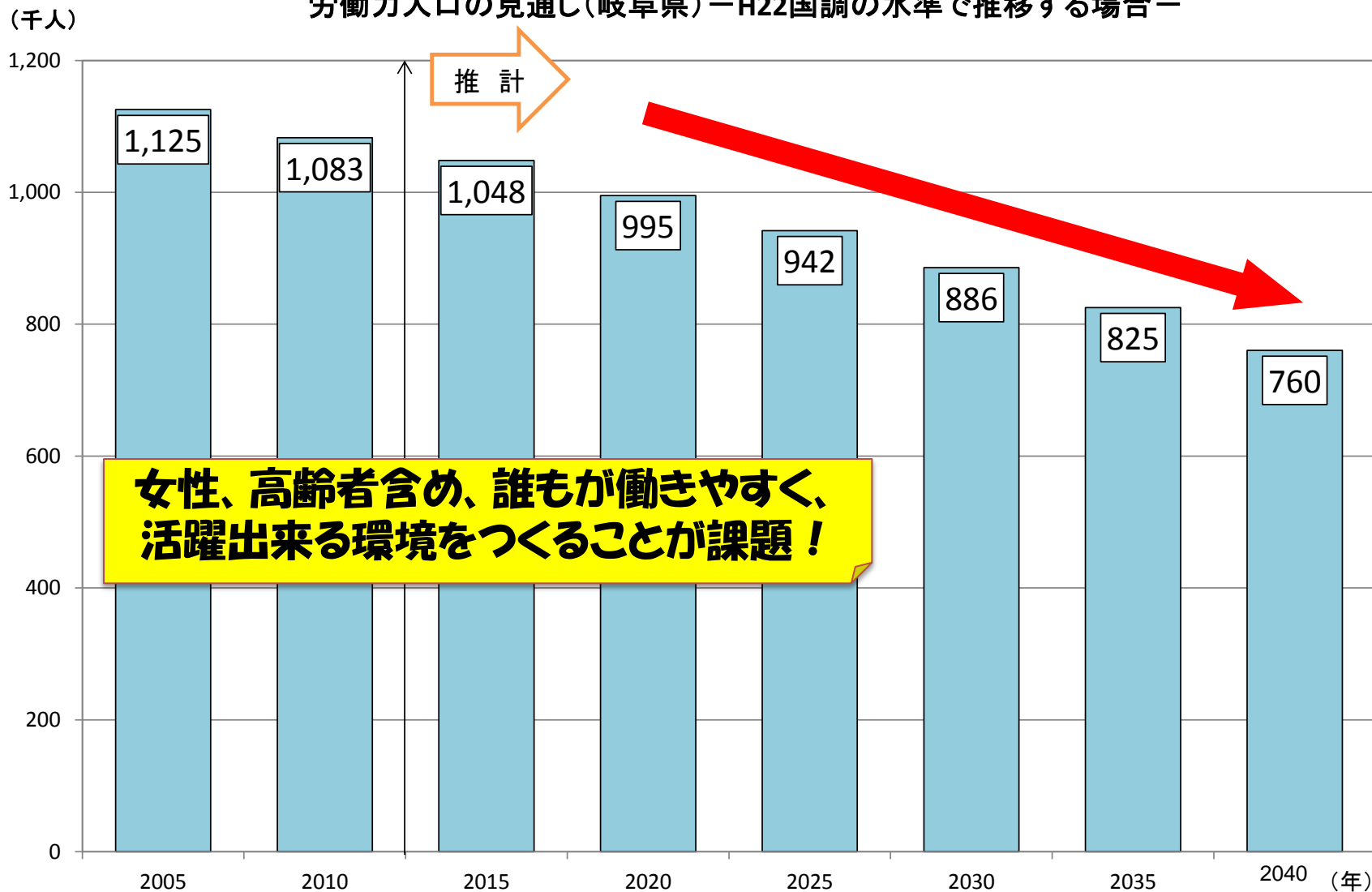
年齢3区分別の人口の推移 (1955年～2040年)



出典：国勢調査、総務省推計人口 将来推計は岐阜県政策研究会(H24.3月公表)による。※2010年の年齢3区分割合は年齢不詳を按分した人口による。

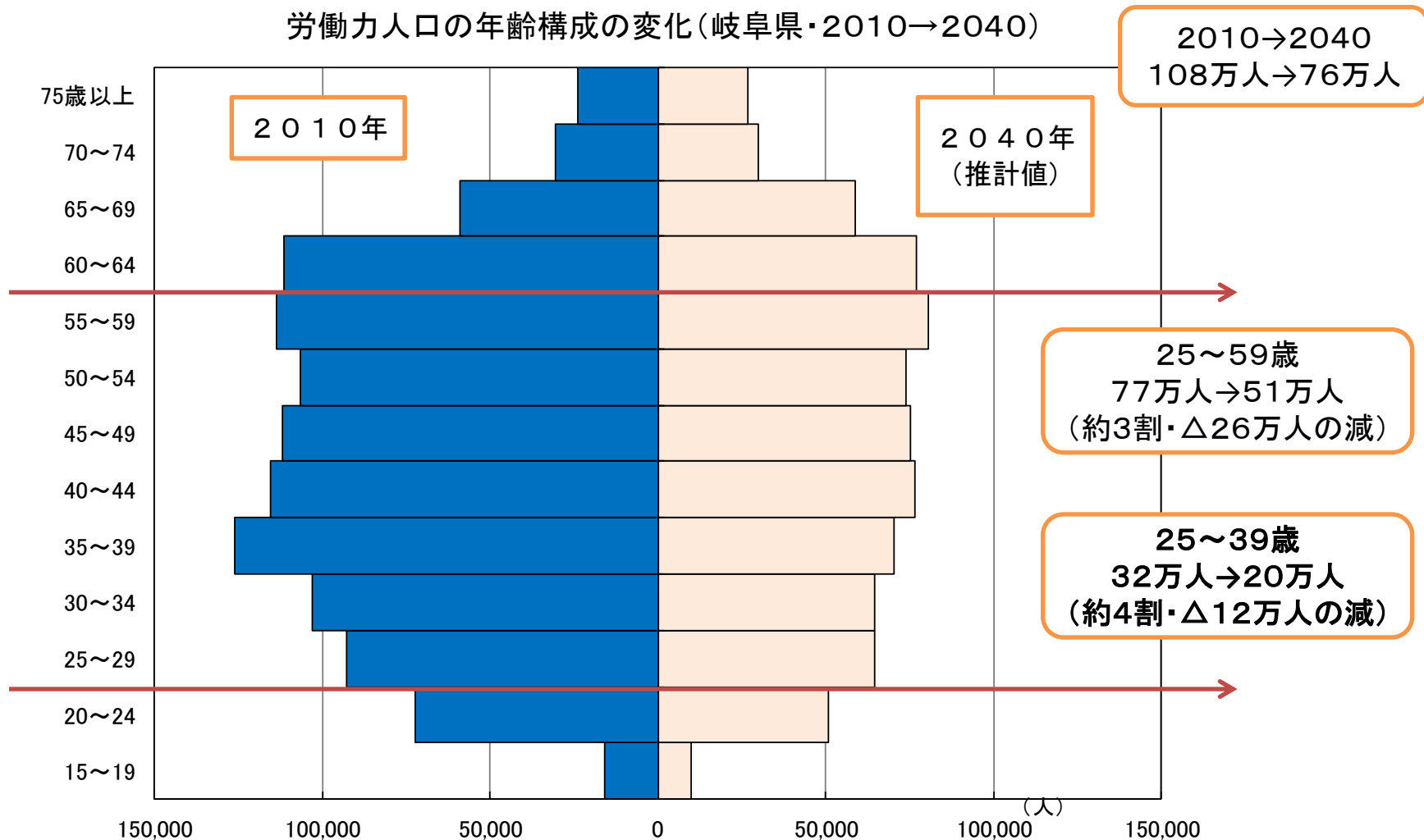
30年後の労働力人口は約32万人減少。

労働力人口の見通し(岐阜県)ーH22国調の水準で推移する場合ー




誰もが活躍しやすい社会をつくる

労働力人口の年齢構成の変化(岐阜県・2010→2040)



出典:総務省「平成22年国勢調査」



岐阜県の産業




岐阜県では、どんな産業で働いている人が多いでしょう。

- ・ 農業
- ・ 製造業（工業）
- ・ 宿泊や飲食店

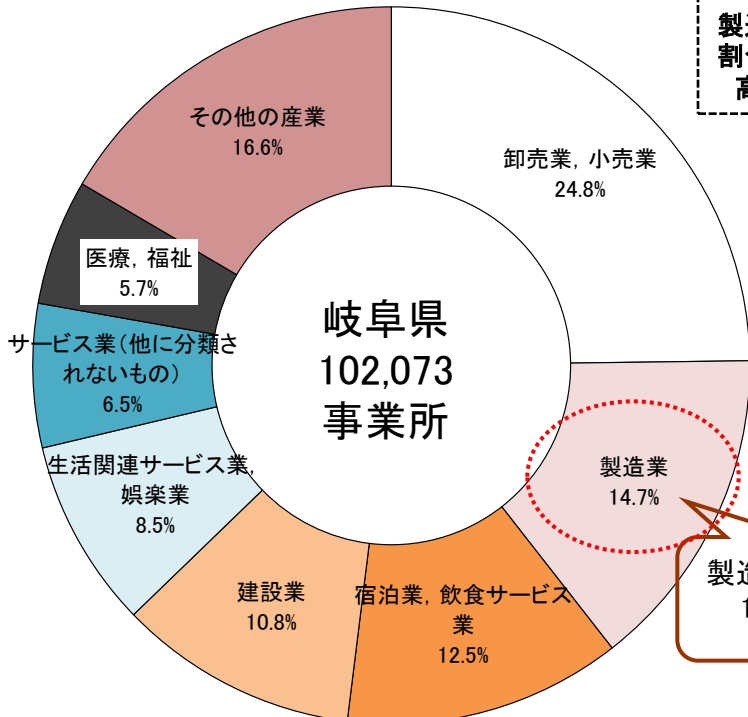


岐阜県の産業の強みだね。



産業別の事業所数、従業者数でも、製造業の割合が高い

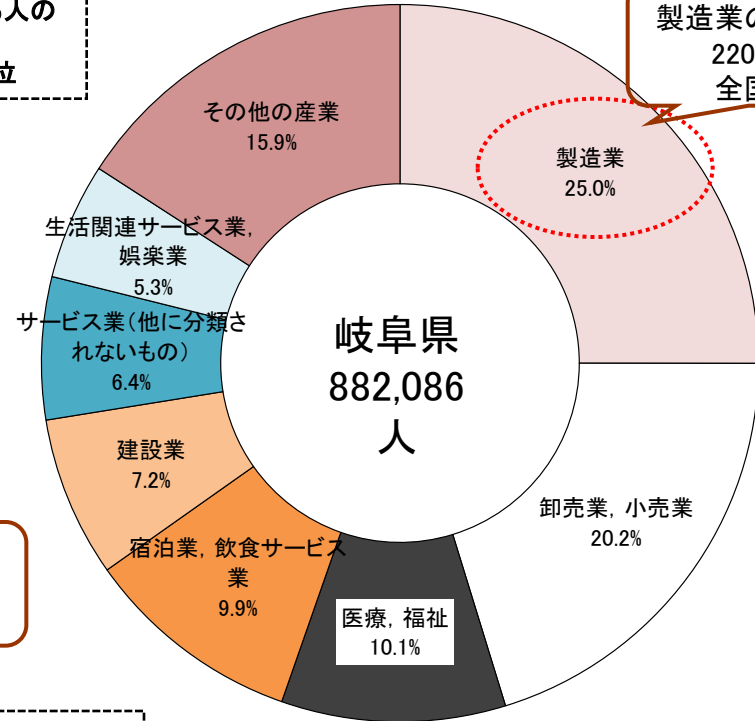
岐阜県の産業別事業所数



製造業で働いている人の割合は25.0%
高い方から全国6位

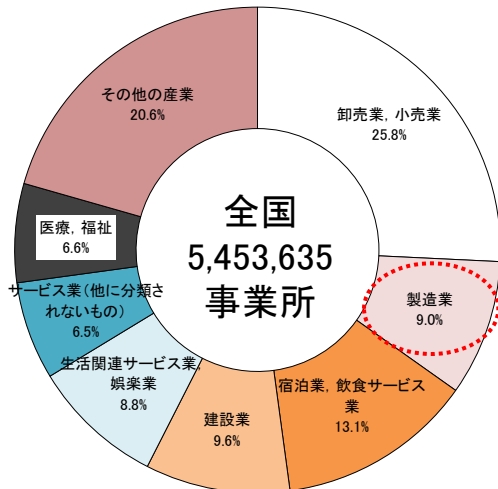
製造業の事業所数
14,955事業所
全国9位

岐阜県の産業別従業者数



製造業の従業者数
220,619人
全国13位

全国の産業別事業所数



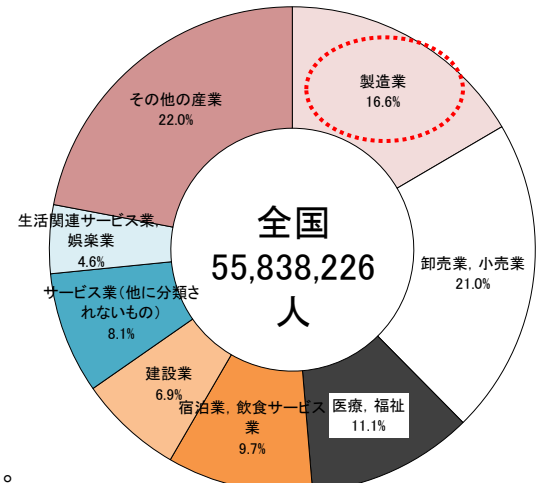
・事業所数に占める製造業
事業所の割合は14.7%
全国1位

「その他の産業」

- ＝農林漁業＋鉱業
- ＋電気・ガス・熱供給・水道業
- ＋情報通信業＋運輸業, 郵便業
- ＋金融・保険業＋不動産業, 物品賃貸業
- ＋学術研究, 専門・技術サービス業
- ＋教育, 学習支援業＋複合サービス業

出典:総務省「平成24年経済センサス-活動調査」
注)事業内容等が不詳の事業所を除く。公務を除く。

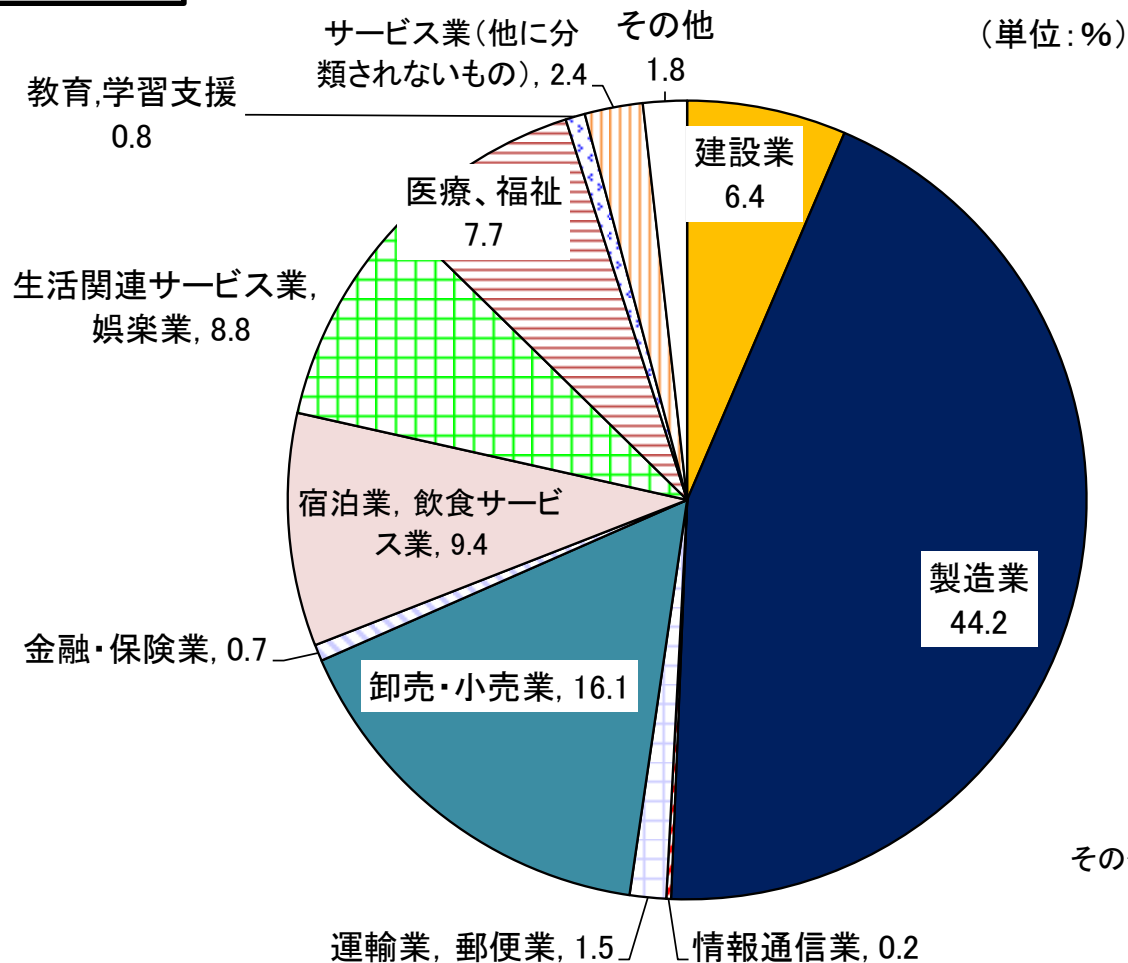
全国の産業別従業者数



産業別の従業者数は、製造業が44.2%と最も多くを占める。
次いで卸売・小売業が16.1%と多い。

H24(2012)

産業別従業者数の構成比(御嵩町)



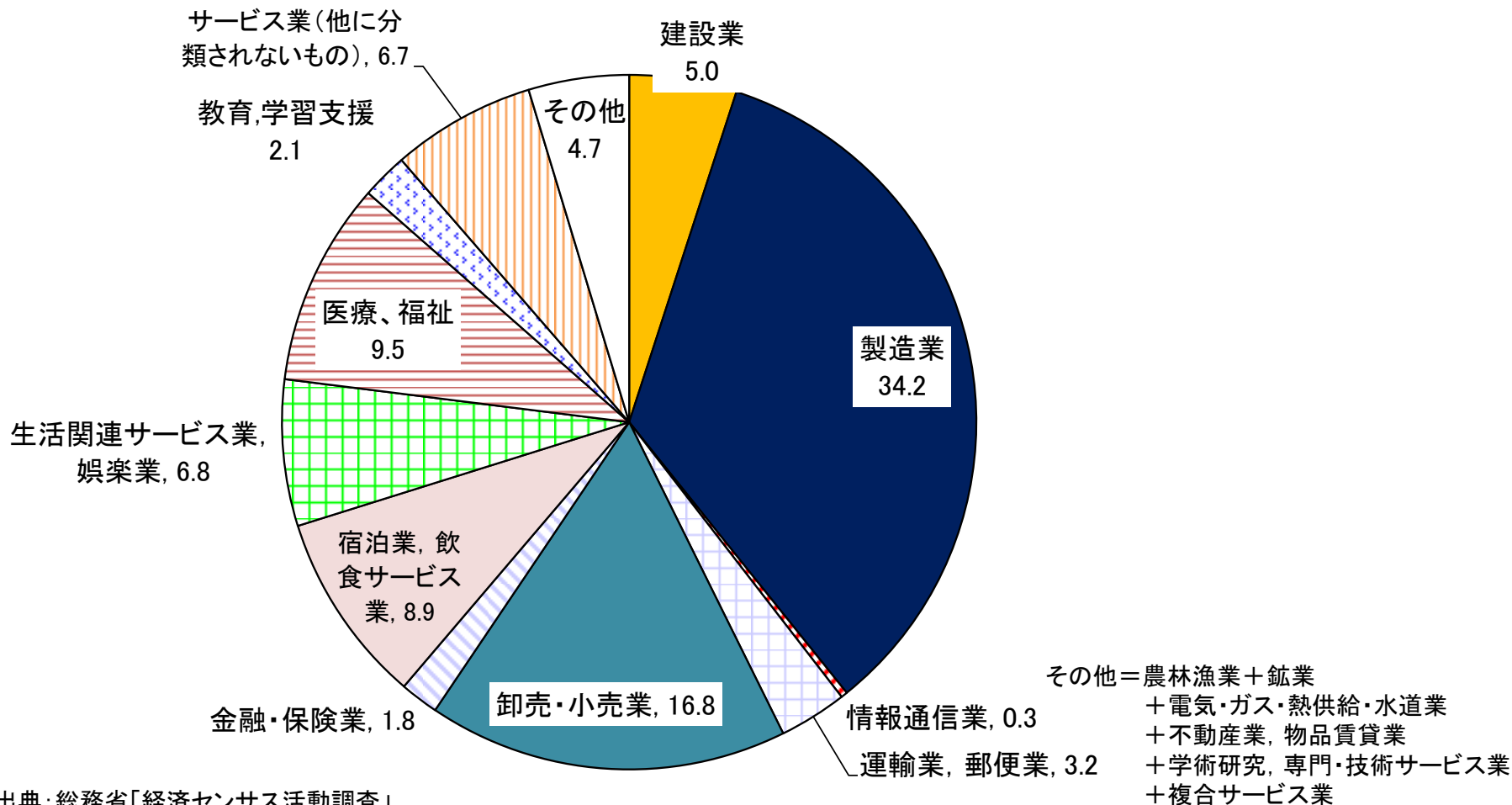
その他＝農林漁業＋鉱業
 ＋電気・ガス・熱供給・水道業
 ＋不動産業, 物品賃貸業
 ＋学術研究, 専門・技術サービス業
 ＋複合サービス業

出典:総務省「平成24年-経済センサス活動調査」
 注)事業内容等が不詳の事業所を除く。公務を除く。

**産業別の従業者数は、製造業が34.2%と最も多くを占める。
次いで卸売・小売業が16.8%と多い。**

H24(2012)

産業別従業者数の構成比(可児市) (単位:%)



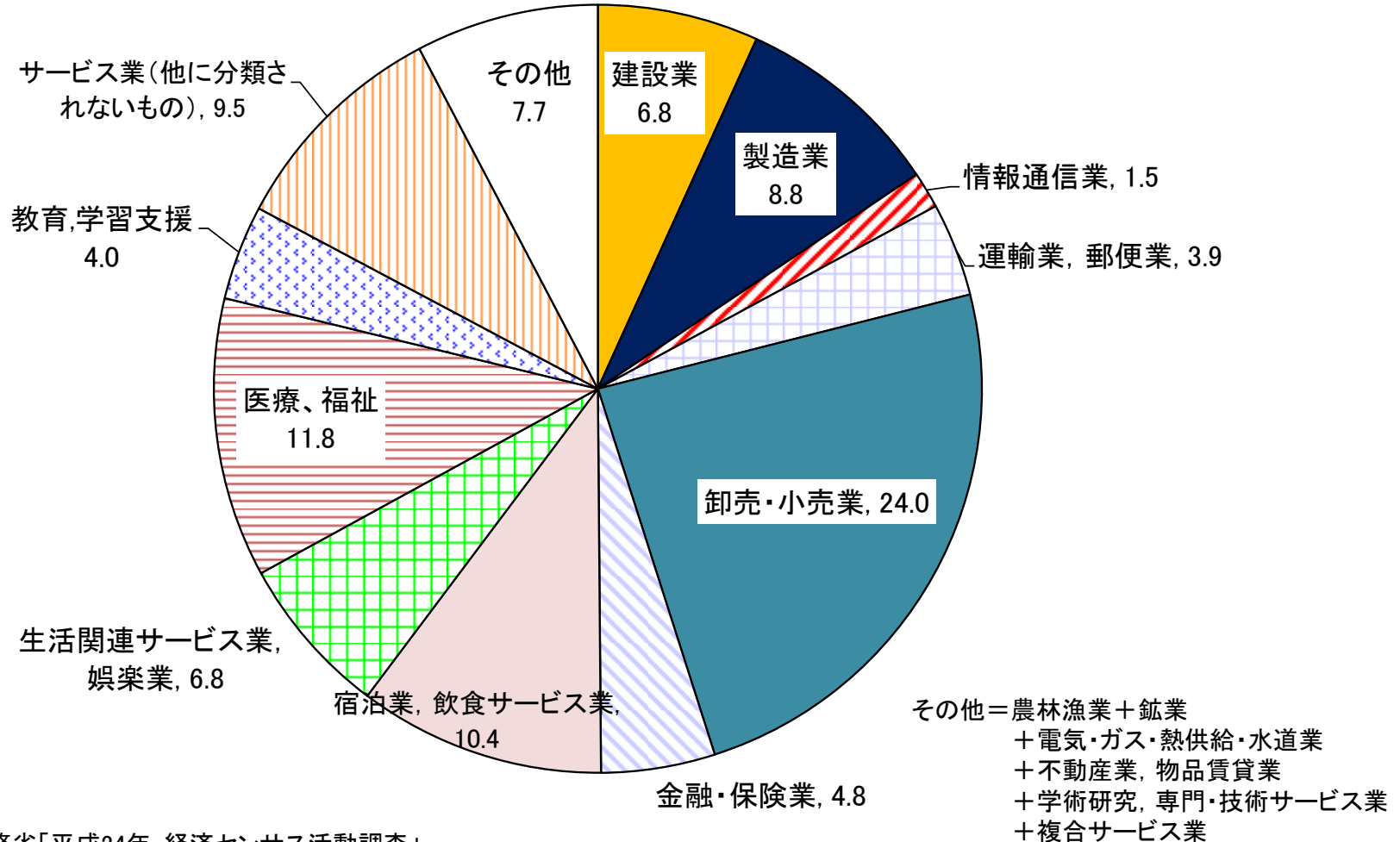
出典:総務省「経済センサス活動調査」

注)事業内容等が不詳の事業所を除く。公務を除く。

**産業別の従業者数は、卸売・小売業が24%と最も多くを占める。
次いで医療、福祉や宿泊業、飲食サービス業などが多い。**

H24(2012)

産業別従業者数の構成比(岐阜市) (単位:%)




出典：総務省「平成24年-経済センサス活動調査」
 注)事業内容等が不詳の事業所を除く。公務を除く。

岐阜県の製造品の中で、出荷額が多いのは、何でしょう。

- ・ **機械**
- ・ **プラスチック**
- ・ **食料品**



岐阜県の産業の強みだね。



生活必需品から 航空機部品まで 幅広く集積している

(注)一般機械器具は、はん用機械器具
(2,626億円)、生産用機械器具(3,813億
円)、業務用機械器具(581億円)の合計。

特色ある地場産業が各地に存在
かつては、繊維、陶磁器が製造業の
主力となっていたが、現在は、輸送機械、
電気機械、一般機械が主力。
伝統的な「匠の技」
各地に、歴史・文化・自然に根ざした
最上級の「匠の技」が受け継がれている。

一般機械 14.6%

7020億円

工作機械、油圧機器、金型、事務機器、
油圧シリンダ、給排水用バルブコック など

電気機械 9.4%

4497億円

空調住宅関係、エンジン電装品、
プリント回路など

(注)電気機械器具は、電子
部品・デバイス(1,607億円)、
電気機器(2,777億円)、情報
通信機械(113億円)の合計。

輸送用機械 16.8%

8016億円

各種自動車部品、航空機部品など

プラスチック製品 8.9%

4265億円

自動車部品、工業用プラスチック、
プラスチックフィルムなど

平成25年
製造品出荷額等合計

4兆7974億円

平成25年工業統計調査結果
確報

「匠の技」
岐阜提灯

その他 7.1%

繊維・衣服 3.0%

衣服(外衣・シャツなど)、
フェルト、毛織物など

「匠の技」
関の刃物

金属製品 8.6%

4116億円

ボルト、ナット、刃物
(包丁、理髪用刃物) など

「匠の技」
飛騨春慶
一位一刀彫

木材・家具等 3.6%

木材、木製品、木製の家具
(木製机、テーブル、いす)など

「匠の技」
美濃焼

窯業・土石製品 7.2%

陶磁器、タイル、生石灰
ファインセラミックなど

鉄鋼
4.0%

食料品 6.6%

肉、乳製品、菓子、
栄養補助食品など

「匠の技」
美濃和紙

パルプ・紙 4.1%

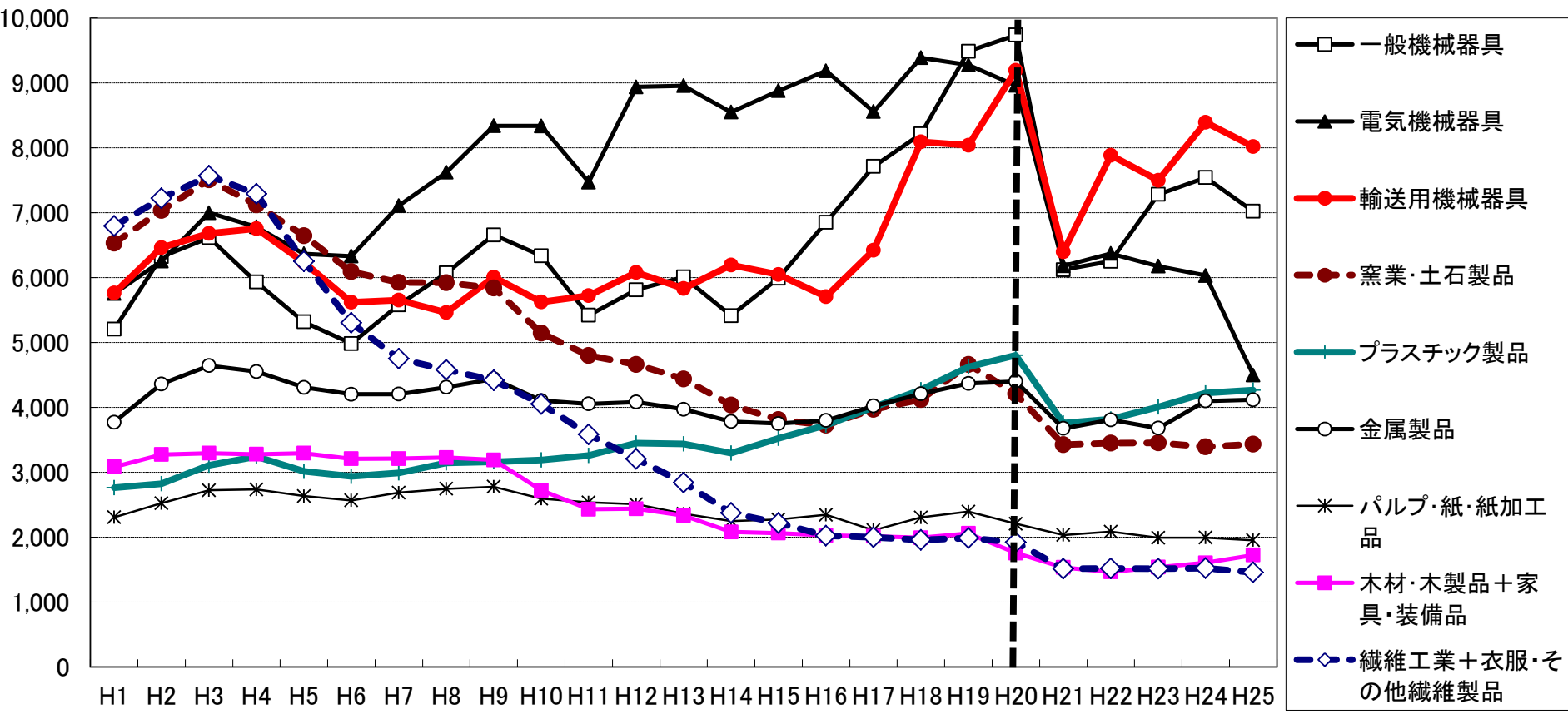
化学 6.3%
主に医薬品

出典:岐阜県「H25工業統計調査結果(確報)」
(従業者規模4人以上事業所)

機械が製造業の主力。かつてトップであった繊維、 窯業土石といった地場産業は大きく減少

主な業種別製造品出荷額等の推移(従業者4人以上・岐阜県)

(億円)



出典: 経済産業省「工業統計」(従業者4人以上事業所)

(年)

注1: 電気機械器具には、情報通信機械と電子部品・デバイスを含む。

平成19年から製造品出荷額等の内容に変更があり、当該事業所の転売収入額等も含めた額となっている。


注2: 「繊維工業+衣服・その他繊維製品」、「パルプ・紙・紙加工品」、「窯業・土石製品」、「一般機械器具」は産業分類の改訂により、H19とH20は接続しない。

**製造業品目出荷額でみた場合、
岐阜県が全国トップである製品
は、どれでしょう。**

- ・包丁
- ・和食器
- ・水栓バルブ



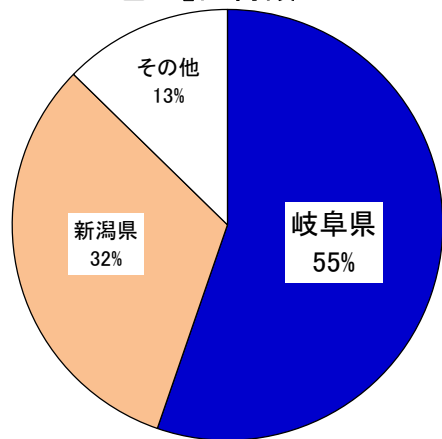
**岐阜県で有名なもの
が多いよ。**



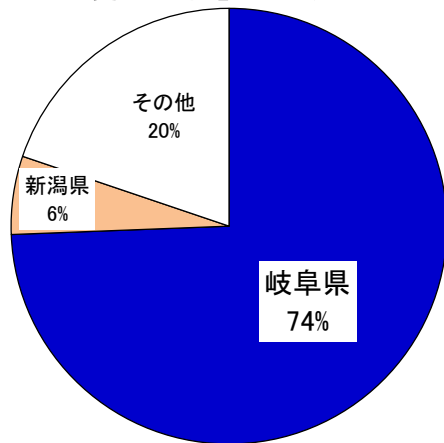
岐阜県が誇る、出荷額全国トップの主な製品をご紹介します。

包丁、理髪用刃物、ナイフ、はさみ 全国1位

「包丁」出荷額シェア



「理髪用刃物」出荷額シェア



刀鍛冶の伝統を受け継ぐ
関市の刃物が有名

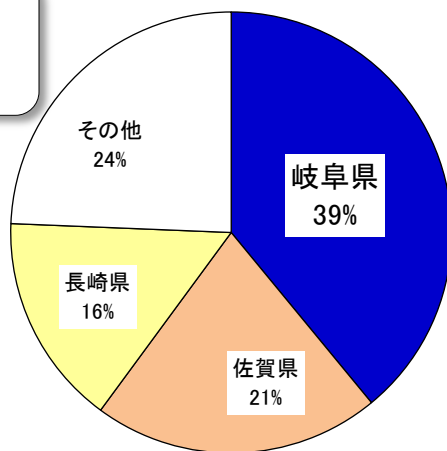


和食器、洋食器、タイル 全国1位

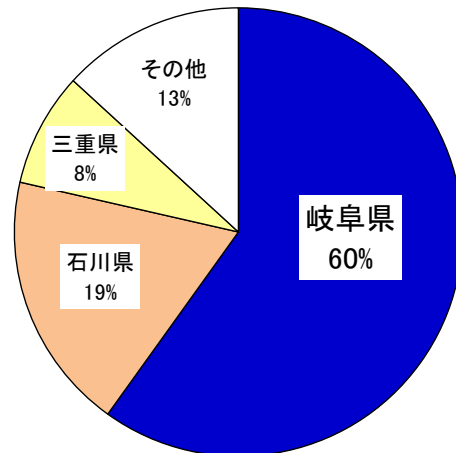
志野や織部で有名な「美濃焼」の産地



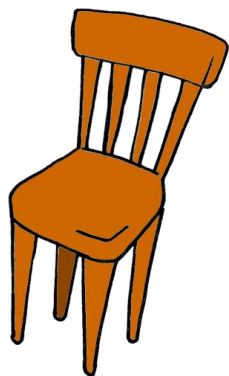
「和食器」出荷額シェア



「洋食器」出荷額シェア



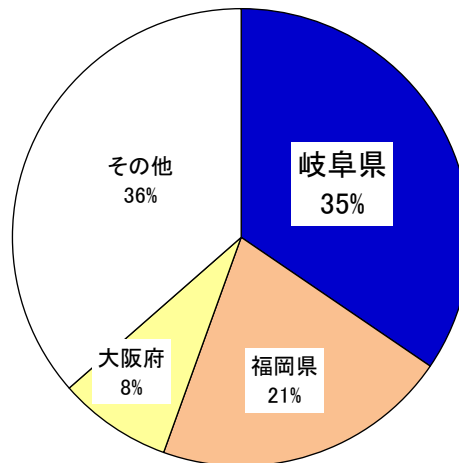
木製机・テーブル・いす 全国1位



「飛騨の匠」を受け継いだ木工産業

給排水用バルブ・コック 全国1位

「給排水用バルブ・コック」出荷額シェア




岐阜県山県市は水栓バルブ発祥の地



航空機関連産業の従業者数は全国2位



愛知、岐阜、東京・・・



他にもたくさんあります

栄養補助食品全国2位、ふ・焼ふ全国2位
油圧シリンダ全国1位、換気扇全国1位
集成材、金属製流し台全国2位
ちょうちん 全国1位 など

参考：製造業品目別出荷額等でみた全国シェアの高い主なもの

食 品… ふ・焼ふ、栄養補助食品 全国2位

電 気 機 械・一 般 機 械など

… 油圧シリンダ、給排水用バルブ・コック、換気扇 全国 1位

窯業・土石製品 … 和食器、洋食器、タイル 全国1位

金 属 製 品… 包丁、ナイフ、はさみ、理髪用刃物 全国1位

木 材・家 具等… 木製机・テーブル・いす、びょうぶ・すだれ 全国1位

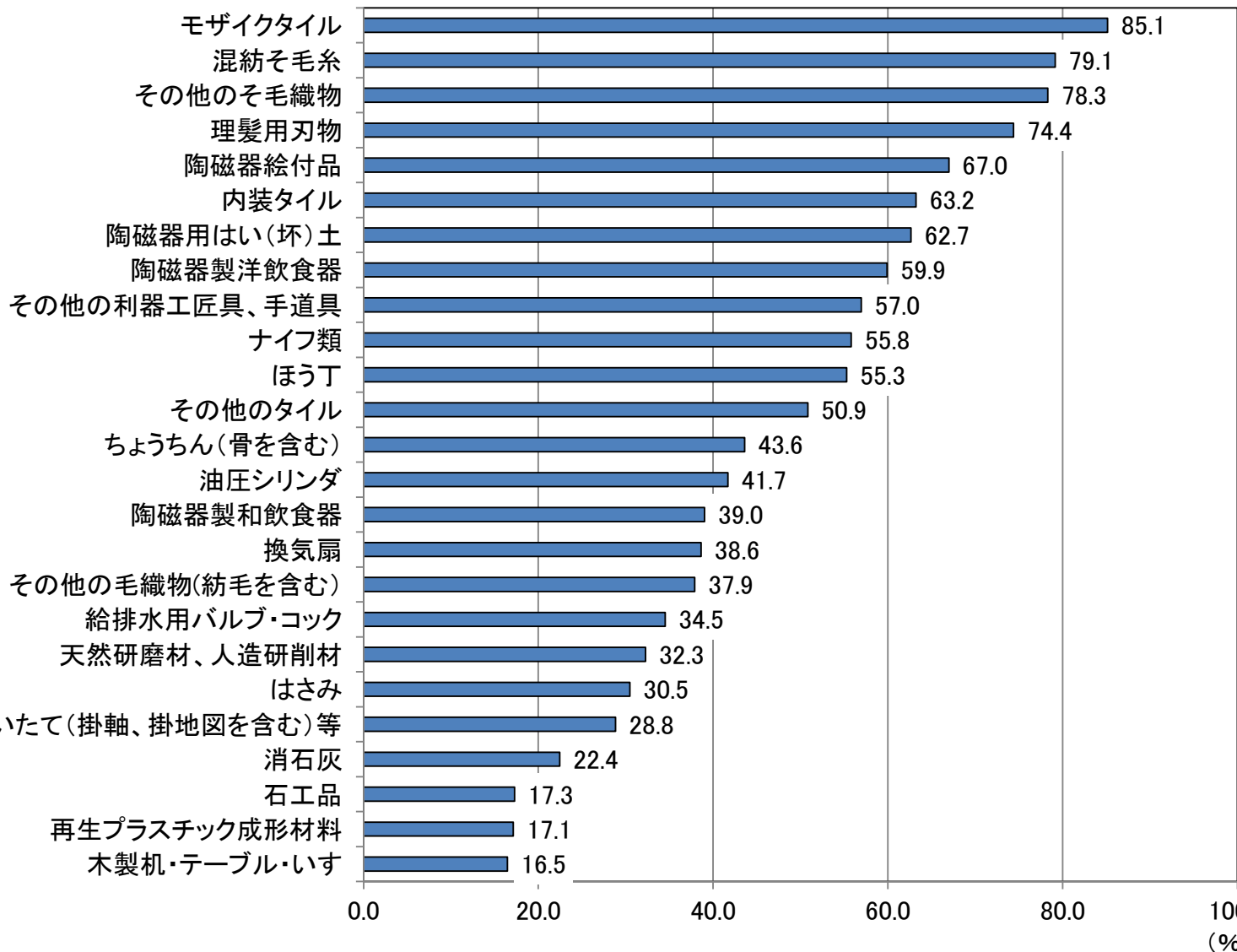
集成材、木製棚、金属製流し台、建具 全国2位

ちょうちん 全国1位

航空機関連産業の従業者数は愛知県に次いで2位

参考：陶磁器・刃物・家具など地場産業を中心に全国シェアが高い

出荷額全国1位の品目別全国に占める割合（H25）



出典：H25工業統計表「品目編」 従業者4人以上の事業所が対象。出荷額が秘匿のものは除いている。

南北に長い、豊かな自然を生かし、 美味しい、いろいろな食材が作られています

大都市へ食料供給

名古屋市場

大阪市場

出荷量の多い主なものなど




ほうれん草 (全国6位)
(飛騨など)



トマト (全国7位)



飛騨牛



生しいたけ (全国10位)
なめこ (全国6位)



ヒノキ (全国6位)




かき (全国4位)
(本巢など)



鮭の漁獲量 (全国3位)
鮭の養殖収穫量 (全国3位)



えだまめ (全国10位)




だいこん (全国15位)



くり (全国4位)



茶 (全国13位)
(揖斐川町・白川町など)



鉢もの類 (全国3位)
バラ苗、セントポーリア、
サボテンなど



いちご (全国13位)


にんじん (全国12位)

岐阜県の市町村のうち、米の作付面積が最も広いのはどこでしょう。

- ・岐阜市
- ・海津市
- ・高山市
- ・輪之内町

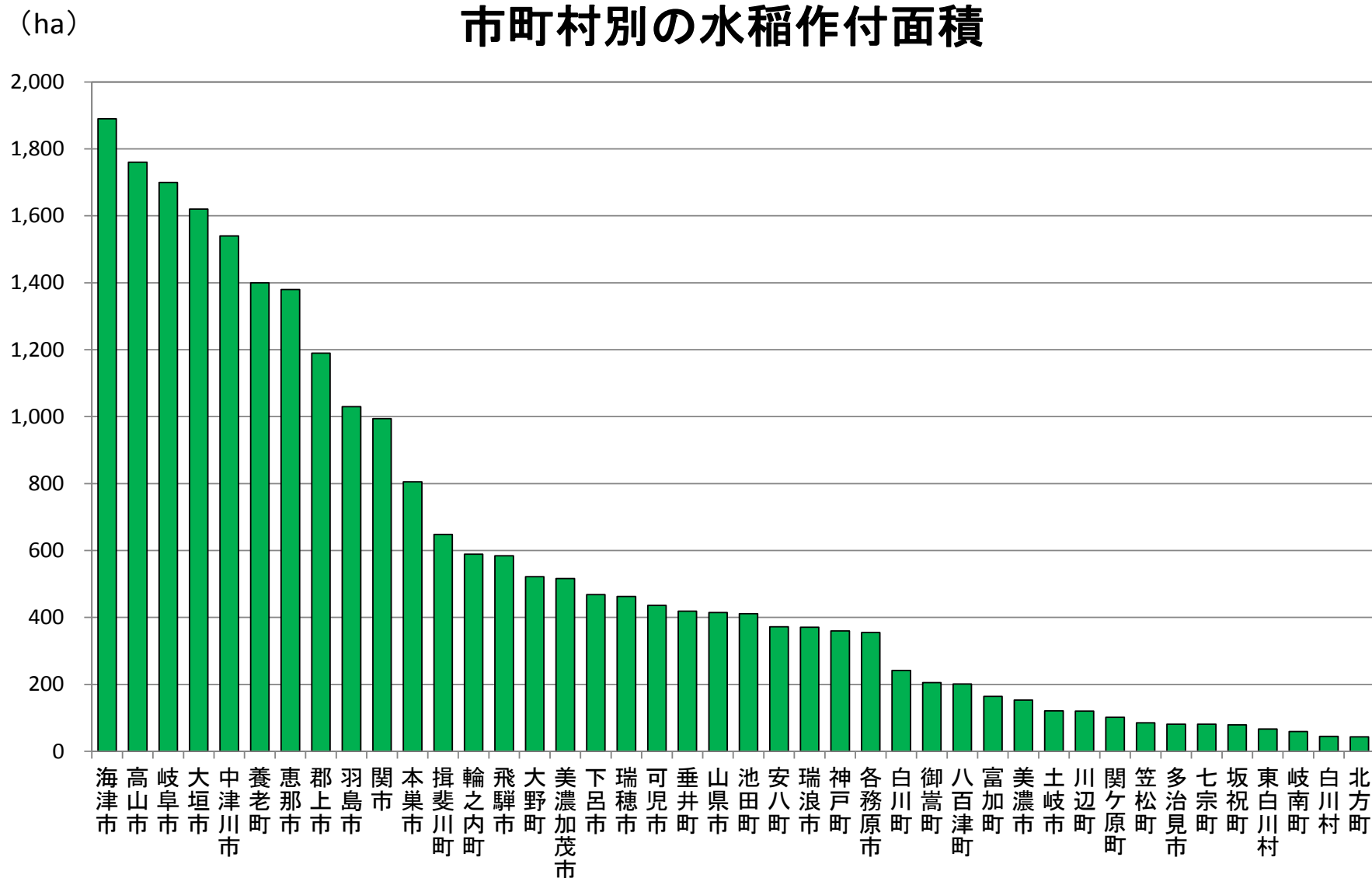


米が作りやすいのは、
どんなところだろう？



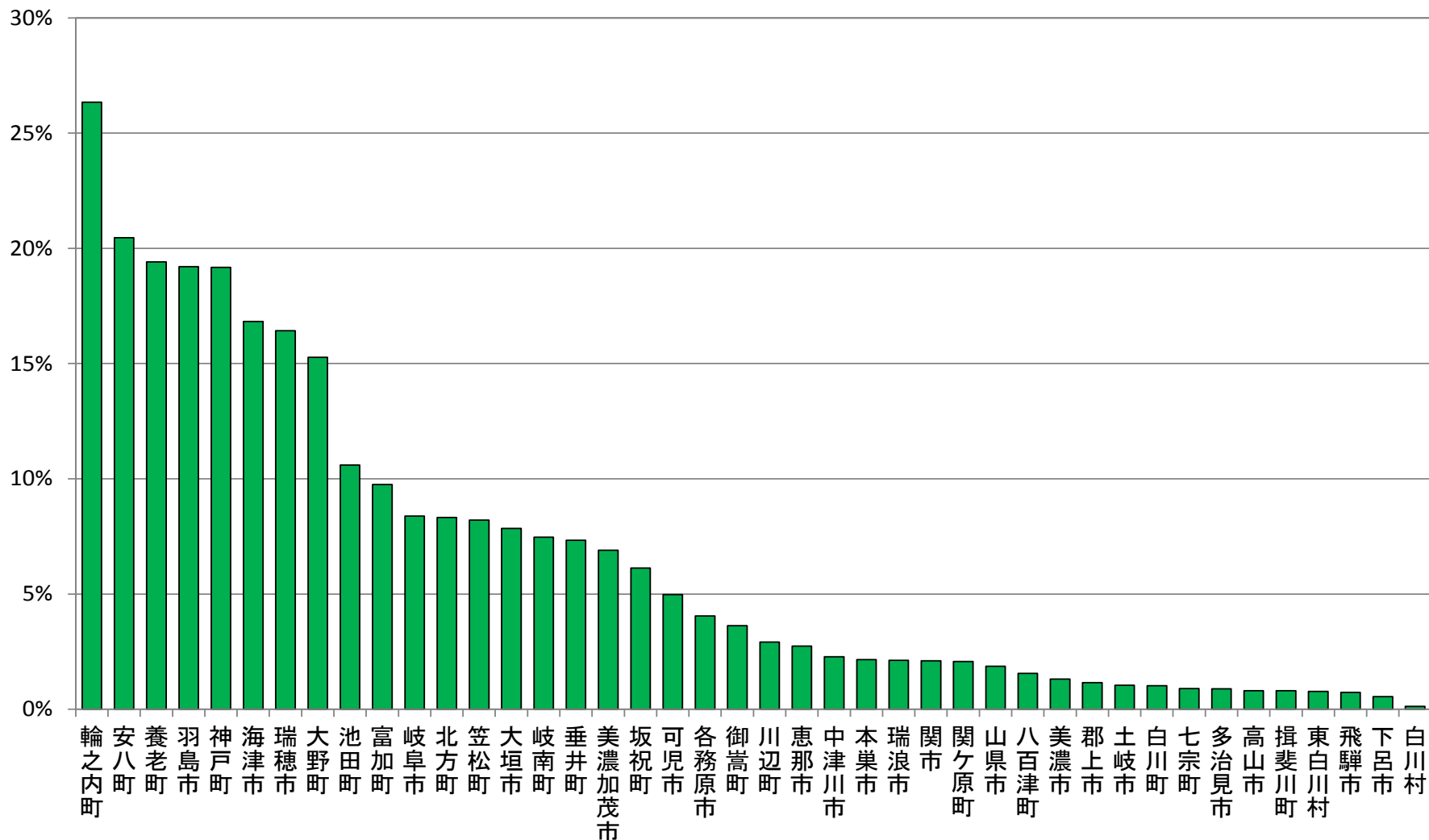
米の作付面積は、海津市が1位

市町村別の水稻作付面積



米の作付面積の割合では、輪之内町が1位

市町村別の水稻作付面積の割合




出典：農林水産省「H26作物統計調査」及び国土交通省「全国都道府県市区町村別面積」

岐阜県各地に訪れる観光客の数は1年約何万でしょう。

- ・ **約38万人**
- ・ **約380万人**
- ・ **約3800万人**



岐阜県の人口は、約200万人だよね。




岐阜県の観光名所で、観光客が最も多い場所はどこでしょう。

- ・ **世界遺産白川郷**
- ・ **千代保稲荷神社**
- ・ **馬籠宿**
- ・ **高山地域**



どこも有名なところばかりだね。



岐阜県には年間約3800万人もの人々が観光で来訪

◆県の観光入込客数（実人数）

3844万1千人

- ・うち宿泊客数 **530万1千人**
- ・外国人宿泊客数 **28万4千人**

◆観光消費額 2659億円

勤労者世帯の1か月平均消費支出は352,028円。(H21年全国消費実態調査結果)
1年当たりに換算すると、4,224,336円。
観光消費額は、約6万3千世帯の1年間の消費支出に相当。
※大垣市は5万8千世帯

観光地点別の集客数

出典：H25年岐阜県観光入込客統計調査

世界遺産白川郷
123万人

奥飛騨温泉郷
63万人

高山地域
298万人

下呂温泉
115万人

馬籠宿
65万人

岐阜公園
93万人

伊奈波神社
149万人

土岐プレミアムアウトレット
566万人

千代保稲荷神社
189万人

長良川鶺鴒
9万人

河川環境楽園
460万人

千本松原・国営木曾三川公園
144万人



可茂地区には年間約500万人もの人々が観光で来訪

茶の里東白川
11万人



ロックタウンプラザ
23万人



道の駅「美濃白川」
25万人

平成記念公園日本昭和村
31万人



半布里の郷とみか道の駅
9万人

人道の丘公園
3万人



花フェスタ記念公園
32万人



中山道みたけ館
25万人

道の駅 可児ッテ
24万人

観光地点別の集客数

出典：H25年岐阜県観光入込客統計調査





岐阜県の暮らし




岐阜県の1世帯当たりの人員数は、おおよそ何人でしょう。

- ・ **1.78人**
- ・ **2.78人**
- ・ **3.78人**



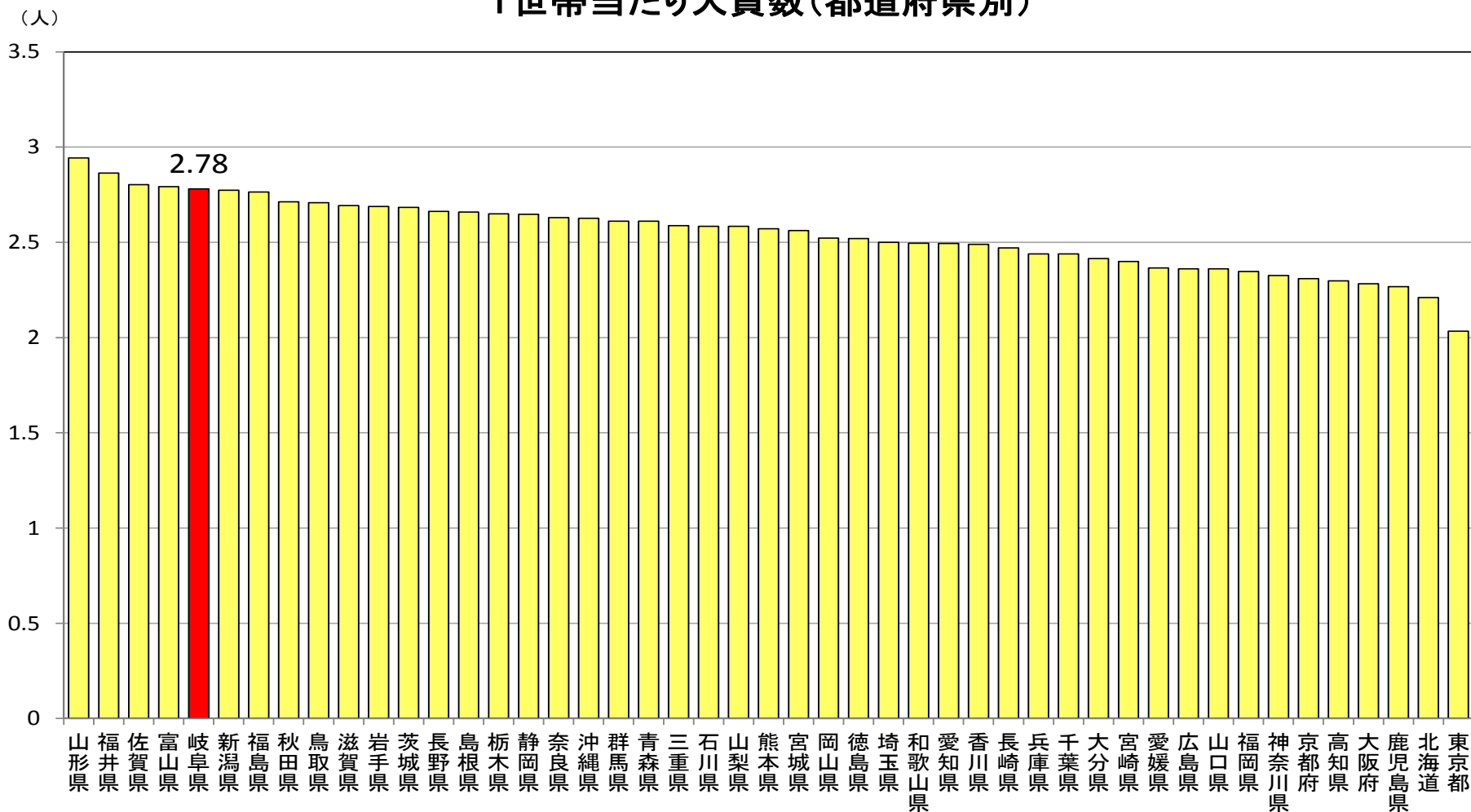
**1世帯とは、同じ家に
住む家族のことだよ。**



1世帯当たり人員数は2.78人。全国5位と家族が多い県

- ▶岐阜県の平成22年の1世帯当たりの人員数は2.78人で、全国5位と多い。(全国2.42人)
- ▶しかし、1世帯当たり人員は減少し続けており、30年前(昭和55年 3.60人)と比べると、大きく減少している(単身世帯の増加、3世代同居世帯や子どもの減少などによる)

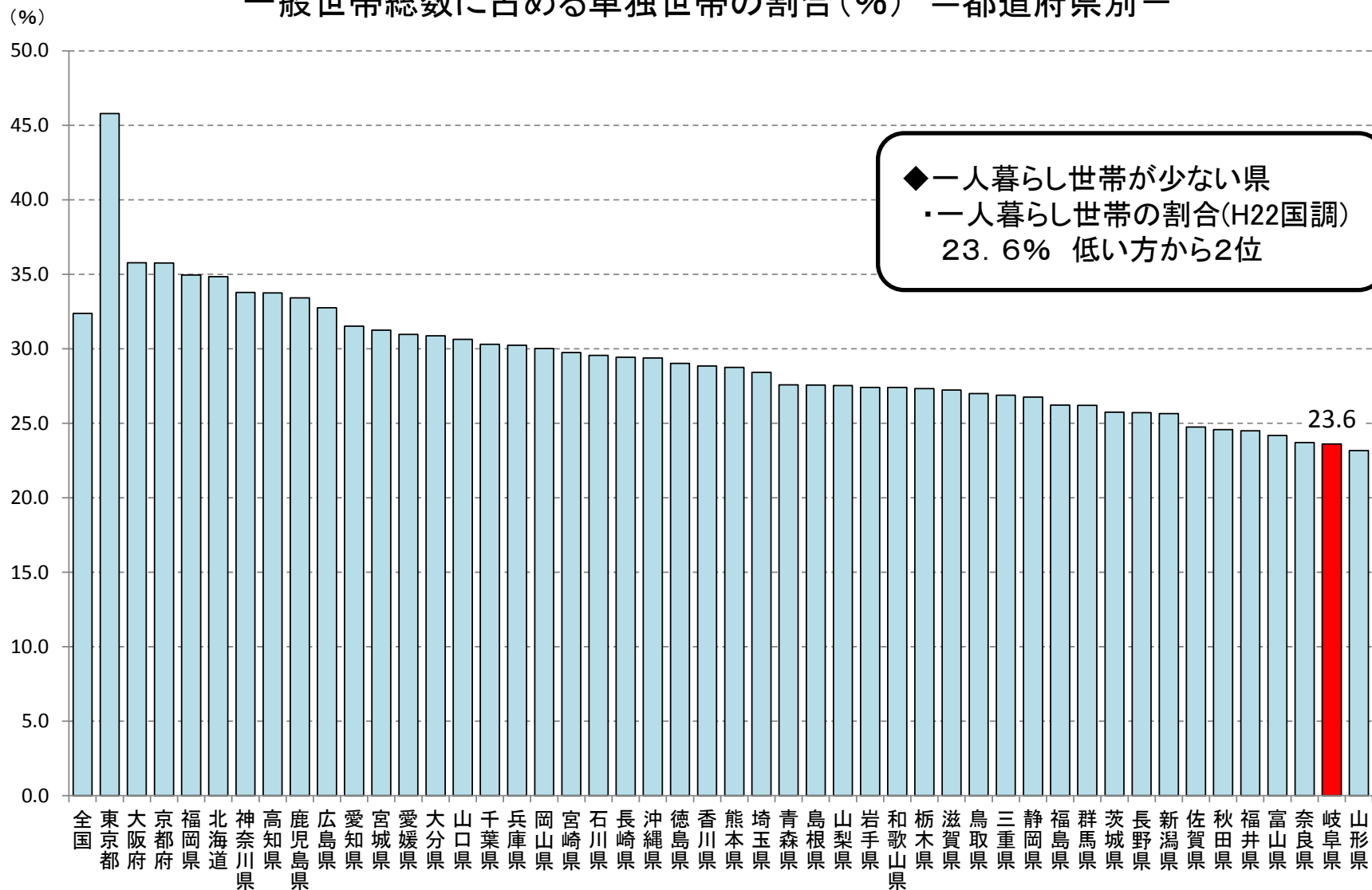
1世帯当たり人員数(都道府県別)



出典:総務省「平成22年国勢調査」(施設等を除く一般世帯における1世帯当たり人員)

岐阜県は1人暮らしが少ない方(低い方から全国2位)

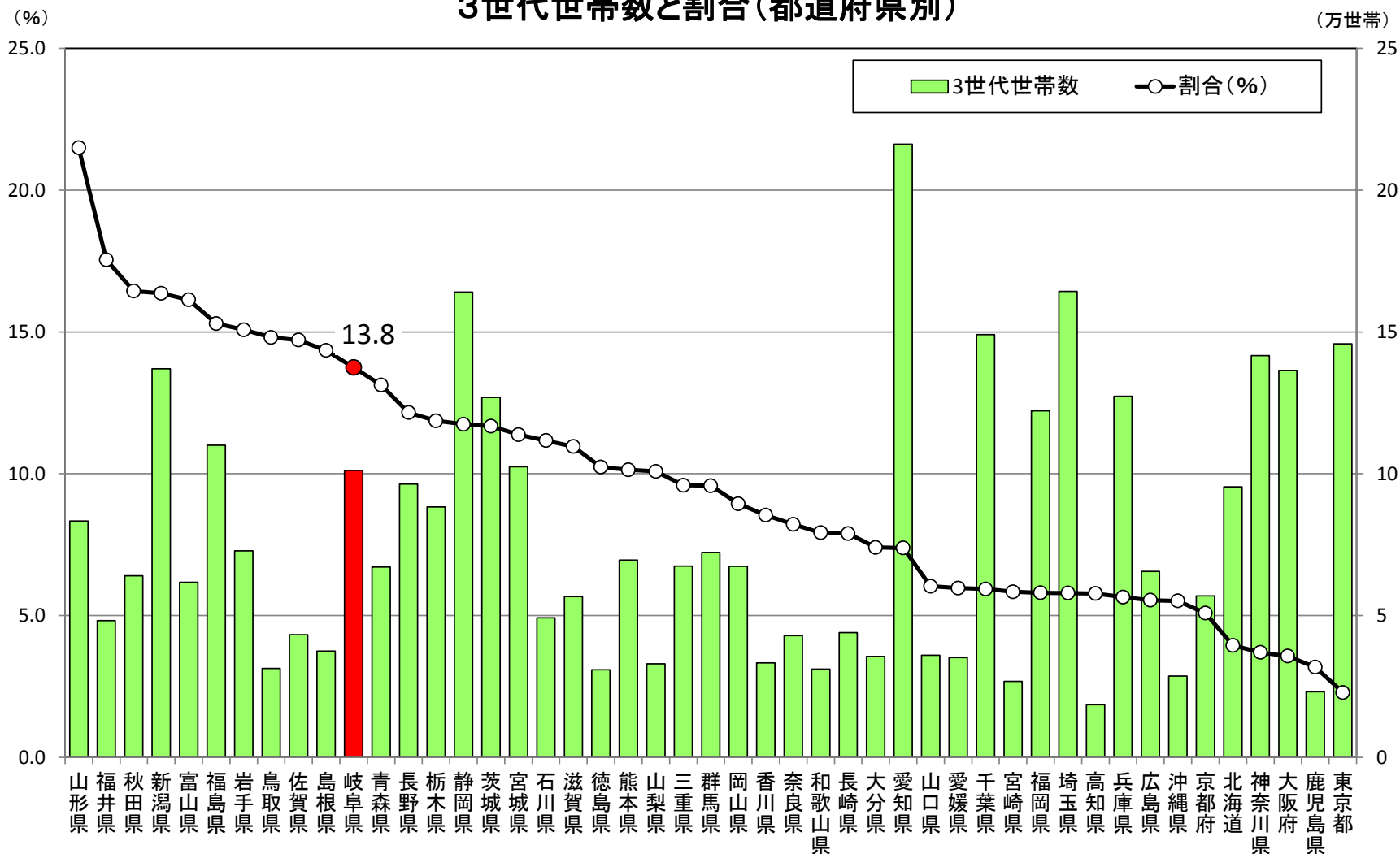
一般世帯総数に占める単独世帯の割合(%) ー都道府県別ー



祖父母と暮らす3世代同居が多い

▶ 岐阜県の3世代が同居している世帯は10万1,169世帯で、一般世帯総数に対する割合は13.8%、全国11位と高い。(全国 7.1%)

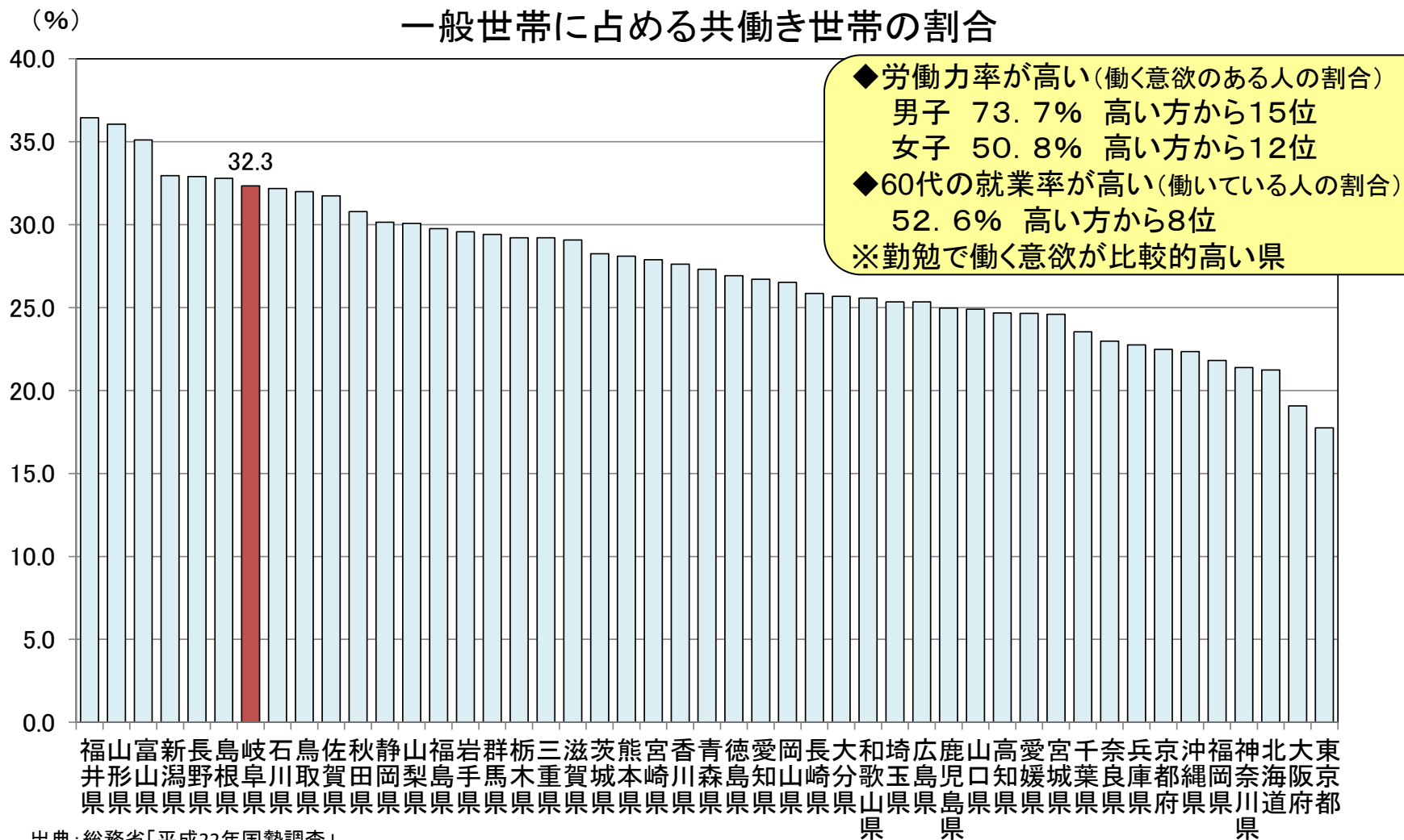
3世代世帯数と割合(都道府県別)



出典: 総務省「平成22年国勢調査」

夫婦の共働きの多い方

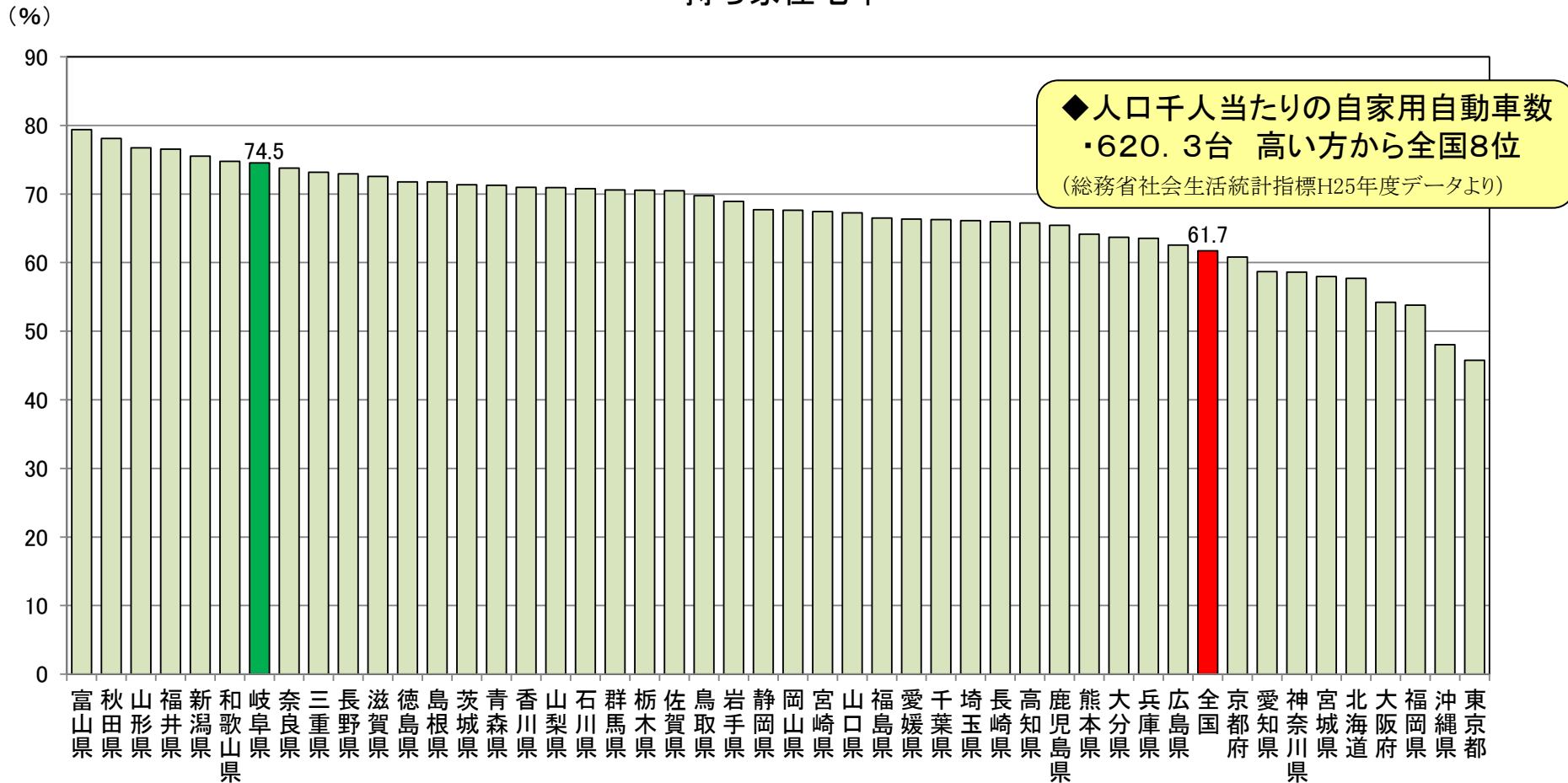
▶岐阜県の平成22年の夫婦共働き世帯は23万7903世帯で、一般世帯総数（73万5702世帯）に対する割合は32.3%、全国7位と高い。（全国24.5%）



持ち家が多く、家も広い。

- ▶ 県の居住世帯のある住宅のうちで持ち家住宅の割合は74.5%で全国7位。全国平均は61.7%
- ▶ 県の1人当たり居住室の畳数は15.49畳で、全国7位と広い。全国平均は13.48畳。

持ち家住宅率



資料:総務省「平成25年住宅土地統計調査」

自家用乗用車の保有台数は全国で多い方。

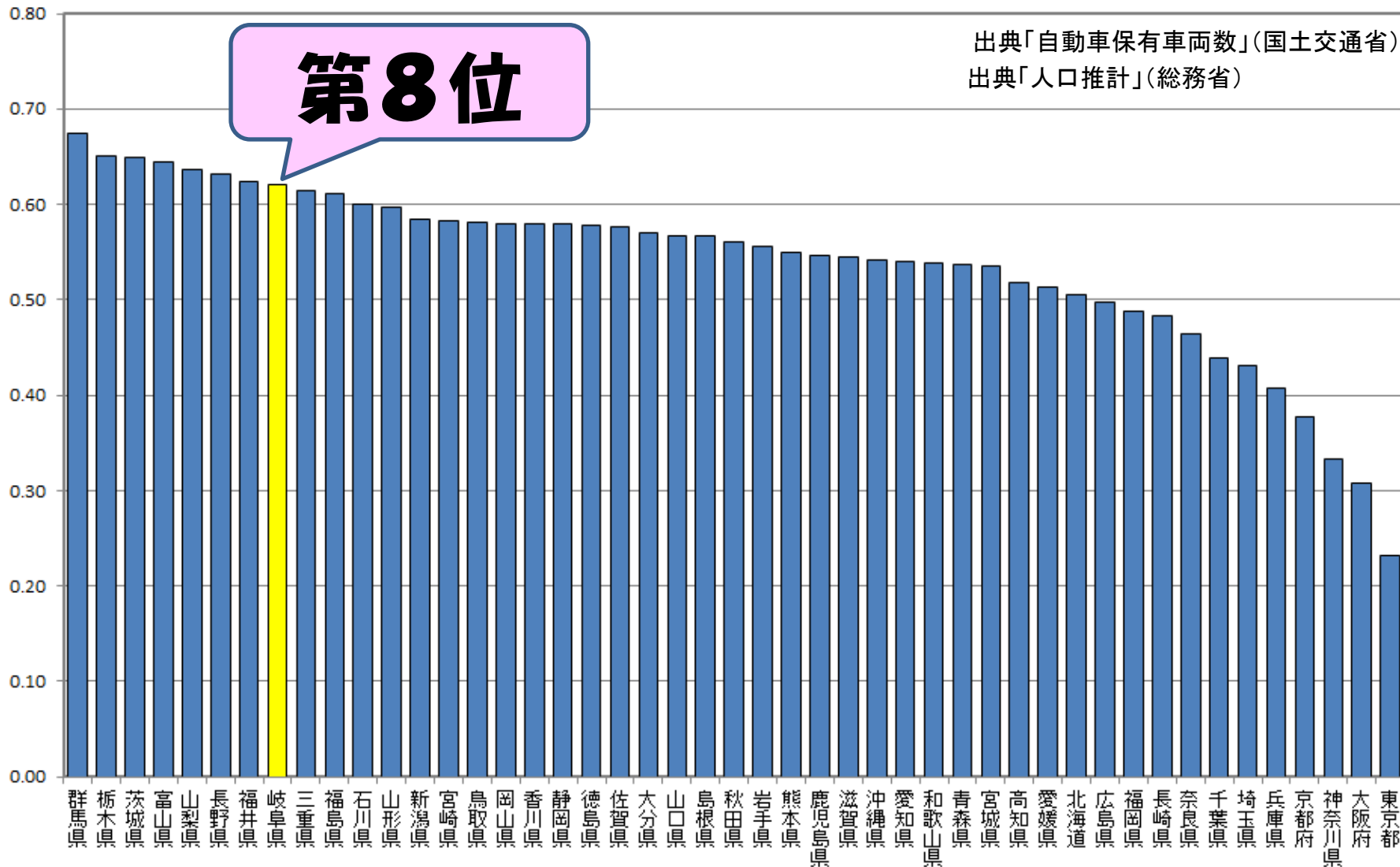
(台)

1人当たりの自家用乗用車数[2013年]

第8位

出典「自動車保有車両数」(国土交通省)

出典「人口推計」(総務省)




岐阜県民が、好きな食事は何
でしょう。

- ・和食
- ・洋食
- ・中華
- ・すし
- ・喫茶店のモーニング



外食は、どんなものが
多いかな。




岐阜県民は外食が好き 家計調査では上位

平成24年(2012年)～26年(2014年)平均 1世帯あたりの年間支出金額

外食		すし(外食)		和食		中華食		洋食		喫茶代	
順位	金額	順位	金額	順位	金額	順位	金額	順位	金額	順位	金額
0 全国	163,217	0 全国	13,735	0 全国	21,912	0 全国	4,597	0 全国	17,779	0 全国	5,451
1 東京都区部	237,806	1 宇都宮市	20,501	1 名古屋市	41,561	1 名古屋市	9,298	1 宇都宮市	29,899	1 名古屋市	13,303
2 川崎市	210,411	2 岐阜市	19,096	2 岐阜市	39,423	2 岐阜市	8,058	2 水戸市	29,754	2 岐阜市	11,697
3 名古屋市	204,763	3 名古屋市	18,049	3 佐賀市	36,388	3 神戸市	7,950	3 名古屋市	29,651	3 東京都区部	8,395
4 さいたま市	198,058	4 金沢市	17,352	4 山口市	32,079	4 京都市	6,669	4 高松市	26,906	4 川崎市	8,219
5 岐阜市	193,551	5 札幌市	16,958	5 神戸市	30,213	5 宇都宮市	6,600	5 岐阜市	24,755	5 神戸市	8,188
6 横浜市	186,390	6 静岡市	16,605	6 大分市	30,062	6 さいたま市	6,402	6 佐賀市	24,644	6 奈良市	7,443
7 金沢市	184,803	7 甲府市	16,151	7 高松市	29,600	7 川崎市	6,358	7 川崎市	23,834	7 京都市	7,399
8 大阪市	183,962	8 福井市	16,044	8 熊本市	29,114	8 長野市	6,272	8 さいたま市	23,375	8 大阪市	7,266
9 宇都宮市	181,794	9 山形市	16,007	9 奈良市	28,178	9 千葉市	6,011	9 金沢市	23,233	9 横浜市	6,865
10 京都市	181,348	10 東京都区部	15,695	10 福井市	28,129	10 奈良市	5,941	10 京都市	23,181	10 高松市	6,457
11 長野市	177,865	11 長野市	15,636	11 水戸市	28,006	11 横浜市	5,788	11 長野市	22,975	11 金沢市	6,229
12 福岡市	177,465	12 高知市	15,298	12 和歌山市	28,004	12 甲府市	5,726	12 山形市	22,648	12 さいたま市	6,024
13 徳島市	176,378	13 浜松市	15,297	13 富山市	27,259	13 大阪市	5,666	13 熊本市	21,995	13 堺市	5,560
14 浜松市	172,140	14 千葉市	15,282	14 宇都宮市	26,124	14 福岡市	5,544	14 神戸市	21,975	14 津市	5,375
15 水戸市	169,268	15 福島市	15,261	15 静岡市	24,949	15 前橋市	5,470	15 高知市	21,619	15 高知市	5,286
16 高松市	168,769	16 富山市	15,062	16 高知市	24,734	16 高松市	5,427	16 札幌市	21,616	16 福岡市	5,268
17 富山市	166,882	17 堺市	15,018	17 さいたま市	24,232	17 水戸市	5,308	17 前橋市	21,536	17 千葉市	5,216
18 高知市	166,472	18 水戸市	14,997	18 鳥取市	24,217	18 仙台市	5,237	18 大分市	21,198	18 宇都宮市	5,136
19 千葉市	166,246	19 奈良市	14,547	19 鹿児島市	24,188	19 東京都区部	5,224	19 富山市	20,612	19 広島市	5,116
20 奈良市	163,822	20 鹿児島市	14,323	20 大阪市	23,207	20 富山市	5,042	20 和歌山市	20,357	20 大津市	5,070

資料: 家計調査(二人以上の世帯) 品目別都道府県庁所在市及び政令指定都市ランキング(平成24年(2012年)～26年(2014年)平均)




データからも岐阜県民は外食が好きなことがよくわかるね。

岐阜県民が、たくさん買っているものは何でしょう。

- ・ 鮎
- ・ トマト
- ・ 牛肉
- ・ ハム
- ・ 柿
- ・ こんにゃく



岐阜県の名産と
関係があるよ。



岐阜県民はこんなことが大好き

資料:総務省「家計調査」都道府県庁所在市別ランキング(H24~H26平均)
(二人以上の世帯の1世帯あたり年間支出金額・購入数量)



★外食が大好き

- ・和食(外食)消費金額 39,423円 多い方から全国2位!(前回1位!)
- ・洋食(外食)消費金額 24,755円 多い方から全国5位!(前回4位!)
- ・中華食(外食)消費金額 8,058円 多い方から全国2位!
- ・すし(外食)消費金額 19,096円 多い方から全国2位!(前回1位!)

その他こんなものの金額も多いです。

- ・ようかん、まんじゅう以外の他の和生菓子 全国2位
- ・もち 全国2位
- ・かつお節、削り節 全国6位
- ・マッサージ料金等 全国6位

★全国一喫茶店が大好き



- ・1年間の喫茶代 11,697円 多い方から全国2位!(H21~H23平均では1位)
(H21全国消費実態調査からみても、1ヶ月の喫茶代974円 ⇒ 全国1位!)
- ・人口千人当たりの喫茶店の数 1.47店
多い方から全国2位! :H24経済センサス

・人口千人当たりの飲食店の数(居酒屋等を除く)

4.05店 多い方から全国1位! H24経済センサス

居酒屋等
は1.26店で
41位

※「珈琲」という当て字は岐阜県大垣市で使われたのが最初

★ハムと柿も大好き



ハム
購入量 : 全国5位(前回2位)
購入金額 : 全国7位(前回5位)



柿(かき)
購入量 : 全国1位
購入金額 :

★行動的な県民性

- ・ボランティア活動の年間行動者率 32.8% 高い方から7位
- ・旅行・行楽の年間行動者率 74.6% 高い方から11位
- ・趣味・娯楽の年間行動者率 83.8% 高い方から21位

資料:H23社会生活基本調査

**今日は、岐阜県の特徴を
データを通して紹介しました。**

**岐阜県をさらに伸ばしていくのは、
若い皆さんたちです。
活躍を期待します。**



頑張っ

