2025年第15週（4月7日～4月13日）

■ 定点把握対象疾患（週報告対象）

◆ インフルエンザ

定点当たり報告数

	県全体	保健所別							
		岐阜市	岐阜	西濃	関	可茂	東濃	恵那	飛騨
13週	0.84	0.71	0.88	0.53	1.63	0.63	0.75	0.86	1.00
14週	1.08	0.86	0.59	0.67	1.63	0.63	0.25	0.14	4.10
15週	**1.34**	**0.22**	**1.78**	**1.71**	**－**	**－**	**0.20**	**0.67**	**8.67**
推移	↗		↑	↑				↑	↑

週推移

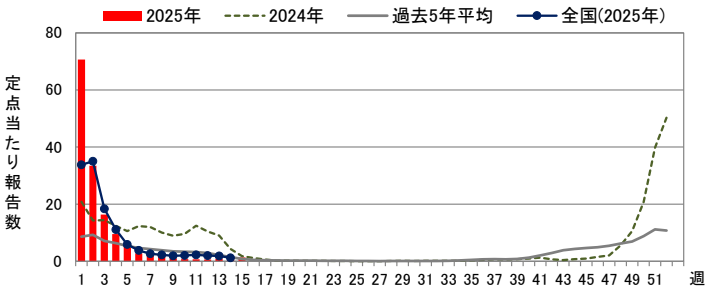

年齢階級別報告数　（第15週）

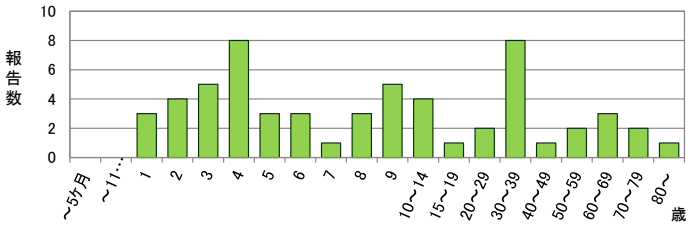

◆ 新型コロナウイルス感染症

定点当たり報告数

	県全体	保健所別							
		岐阜市	岐阜	西濃	関	可茂	東濃	恵那	飛騨
13週	3.48	2.71	3.06	4.13	3.88	4.50	2.38	4.29	3.50
14週	3.49	3.07	4.35	2.73	2.75	3.88	2.88	3.71	4.40
15週	**2.70**	**1.00**	**2.44**	**3.14**	**3.67**	**4.40**	**0.60**	**4.67**	**5.33**
推移				↗	↗	↗		↗	↗

週推移

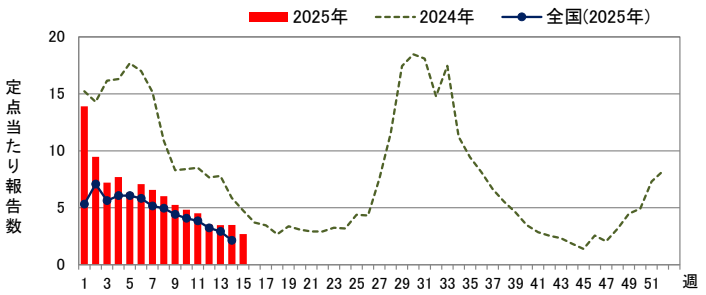

年齢階級別報告数　（第15週）

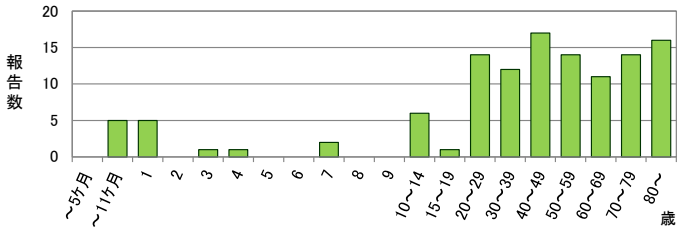

◆ 急性呼吸器感染症（ARI）

定点当たり報告数

	県全体	保健所別							
		岐阜市	岐阜	西濃	関	可茂	東濃	恵那	飛騨
13週	－	－	－	－	－	－	－	－	－
14週	－	－	－	－	－	－	－	－	－
15週	**42.25**	**20.00**	**67.22**	**41.75**	**54.67**	**52.80**	**10.00**	**50.00**	**54.00**
推移									

週推移

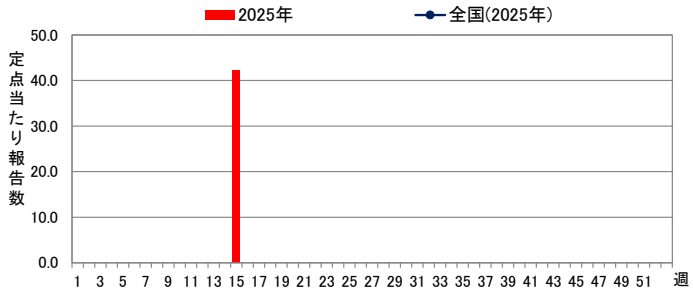

年齢階級別報告数（第15週）

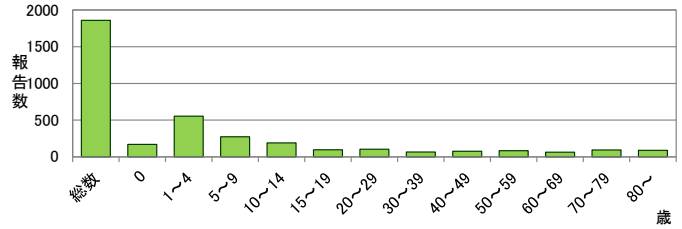

◆ RSウイルス感染症

定点当たり報告数

	県全体	保健所別							
		岐阜市	岐阜	西濃	関	可茂	東濃	恵那	飛騨
13週	1.40	1.67	1.70	0.67	1.20	3.80	1.00	0.50	0.67
14週	0.81	0.67	0.50	0.67	0.40	3.40	0.20	0.25	0.83
15週	**1.96**	**2.00**	**2.60**	**1.00**	**－**	**5.33**	**0.67**	**0.50**	**2.50**
推移	↑	↑	↑	↗		↗	↑	↑	↑

週推移

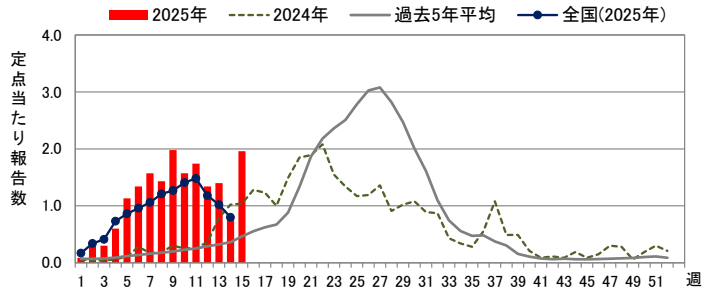

年齢階級別報告数（第15週）

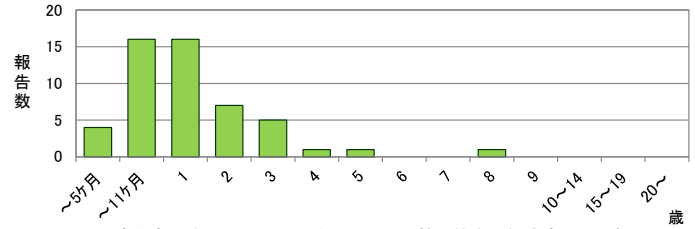

※RSウイルス感染症の診断・届出に必要なRSウイルス抗原検査の保険適用の対象は、入院患者、乳児（1歳未満）、パリビズマブ適用患者に限られています。

◆ 咽頭結膜熱

定点当たり報告数

	県全体	保健所別							
		岐阜市	岐阜	西濃	関	可茂	東濃	恵那	飛騨
13週	0.11	0.22	0.10	−	−	0.60	−	−	−
14週	0.28	0.33	0.70	0.11	0.60	0.20	−	−	−
15週	**0.23**	**−**	**0.80**	**0.25**	**−**	**0.33**	**−**	**−**	**−**
推移			↗	↑		↗			

週推移

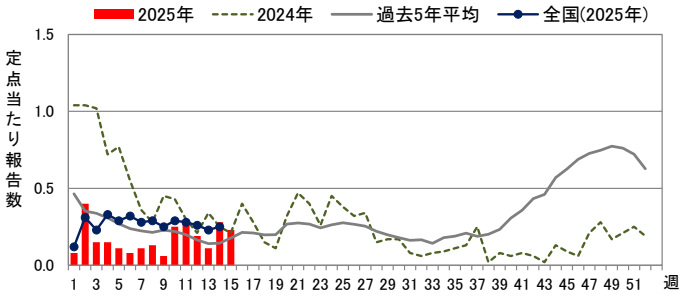

年齢階級別報告数（第15週）

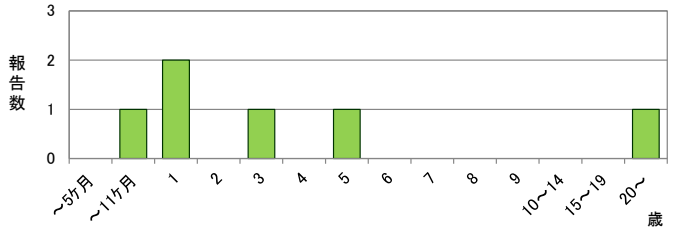

◆ A群溶血性レンサ球菌咽頭炎

定点当たり報告数

	県全体	保健所別							
		岐阜市	岐阜	西濃	関	可茂	東濃	恵那	飛騨
13週	1.15	0.67	2.20	0.11	0.60	1.80	0.40	1.25	2.17
14週	1.00	0.33	2.00	0.33	0.60	2.40	0.20	0.25	1.67
15週	**1.77**	**0.40**	**4.60**	**0.75**	**0.50**	**2.67**	**0.33**	**1.50**	**2.50**
推移	↗	↗	↑	↑		↗	↗	↑	↗

週推移

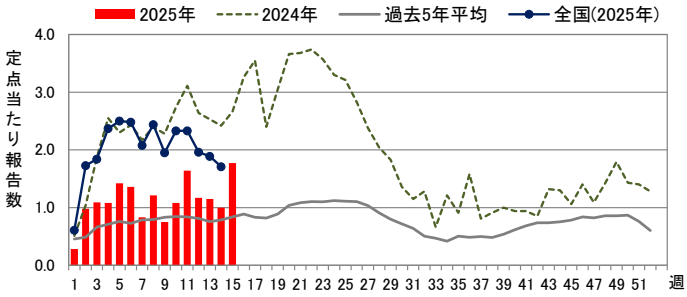

年齢階級別報告数（第15週）

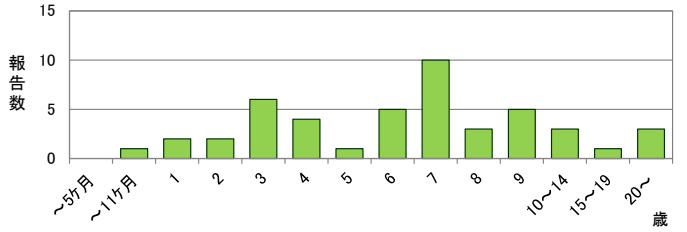

◆ 感染性胃腸炎

定点当たり報告数

	県全体	保健所別							
		岐阜市	岐阜	西濃	関	可茂	東濃	恵那	飛騨
13週	5.30	5.22	4.30	5.67	2.80	3.80	2.60	15.50	5.33
14週	4.81	4.00	4.40	3.89	2.60	5.80	4.00	9.00	7.00
15週	**8.65**	**6.60**	**8.00**	**12.25**	**1.00**	**20.67**	**1.67**	**4.00**	**13.00**
推移	↗	↗	↗	↑		↑			↗

週推移

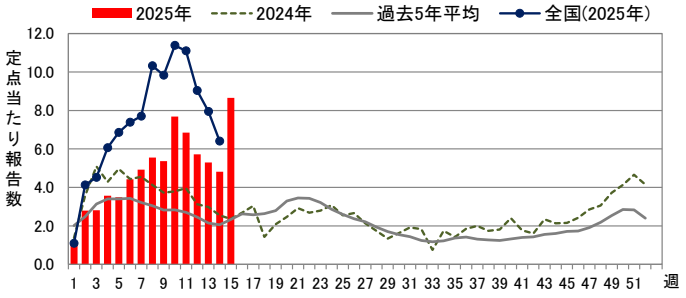

年齢階級別報告数　（第15週）

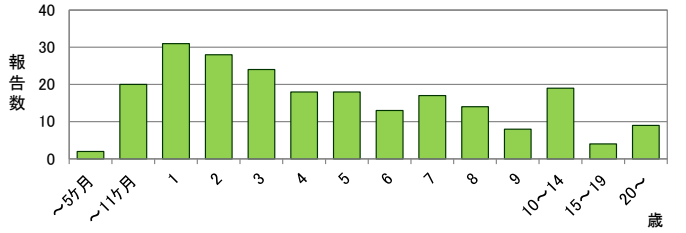

◆ 水痘

定点当たり報告数

	県全体	保健所別							
		岐阜市	岐阜	西濃	関	可茂	東濃	恵那	飛騨
13週	0.06	0.11	−	0.11	0.20	−	−	−	−
14週	0.11	−	0.30	0.11	0.20	0.20	−	−	−
15週	**0.04**	**−**	**0.20**	**−**	**−**	**−**	**−**	**−**	**−**
推移									

週推移

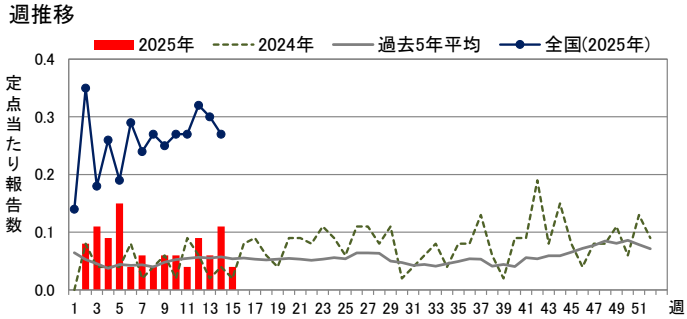

年齢階級別報告数（第15週）

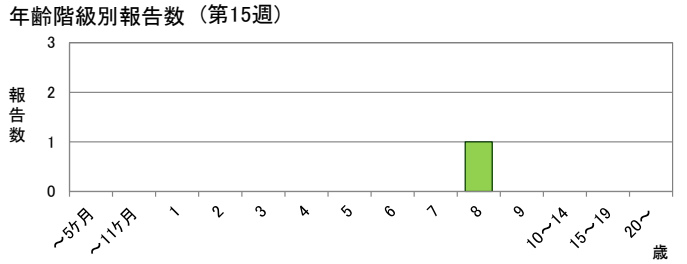

◆ 手足口病

定点当たり報告数

	県全体	保健所別							
		岐阜市	岐阜	西濃	関	可茂	東濃	恵那	飛騨
13週	0.06	0.11	−	−	−	−	−	0.25	0.17
14週	0.02	−	−	0.11	−	−	−	−	−
15週	**−**	**−**	**−**	**−**	**−**	**−**	**−**	**−**	**−**
推移									

週推移

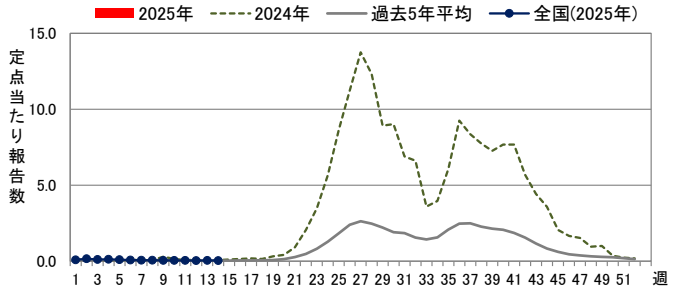

年齢階級別報告数（第15週）

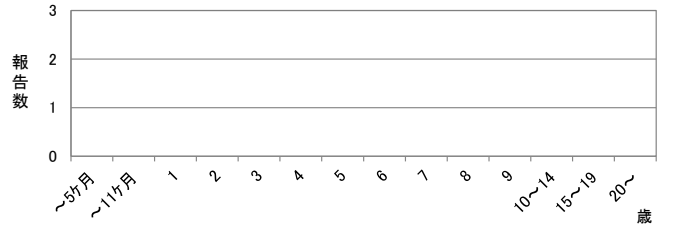

◆ 伝染性紅斑

定点当たり報告数

	県全体	保健所別							
		岐阜市	岐阜	西濃	関	可茂	東濃	恵那	飛騨
13週	0.11	0.44	0.10	−	−	−	−	0.25	−
14週	0.23	−	0.70	0.11	−	−	−	−	0.67
15週	**0.42**	**0.80**	**0.80**	**0.25**	**0.50**	**−**	**−**	**0.50**	**−**
推移	↗	↑	↗	↑	↑			↑	

週推移

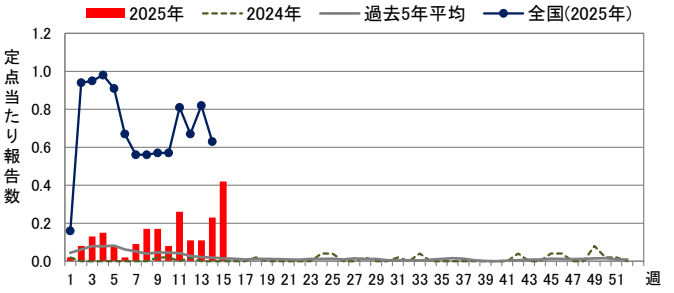

年齢階級別報告数（第15週）

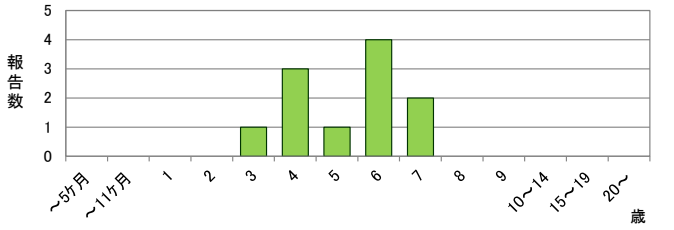

◆ 突発性発しん

定点当たり報告数

	県全体	保健所別							
		岐阜市	岐阜	西濃	関	可茂	東濃	恵那	飛騨
13週	0.15	0.11	0.30	0.22	0.20	−	0.20	−	−
14週	0.23	0.11	0.40	0.33	−	−	0.20	−	0.50
15週	**0.23**	**−**	**0.20**	**1.00**	**−**	**−**	**−**	**0.50**	**−**
推移				↑				↑	

週推移

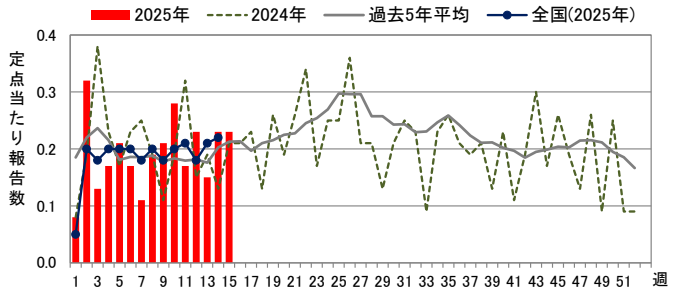

年齢階級別報告数　（第15週）

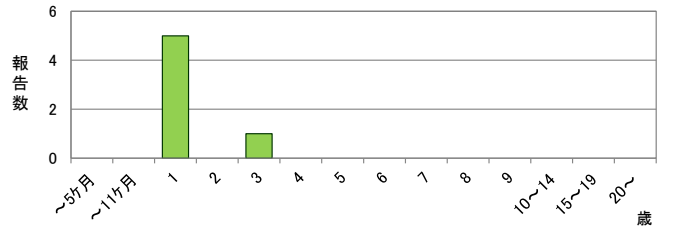

◆ ヘルパンギーナ

定点当たり報告数

	県全体	保健所別							
		岐阜市	岐阜	西濃	関	可茂	東濃	恵那	飛騨
13週	0.02	−	−	−	−	0.20	−	−	−
14週	−	−	−	−	−	−	−	−	−
15週	**−**	**−**	**−**	**−**	**−**	**−**	**−**	**−**	**−**
推移									

週推移

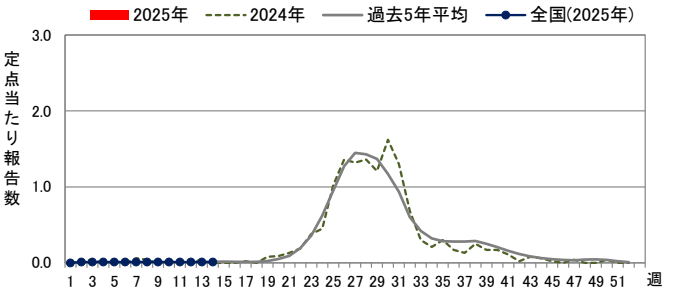

年齢階級別報告数（第15週）

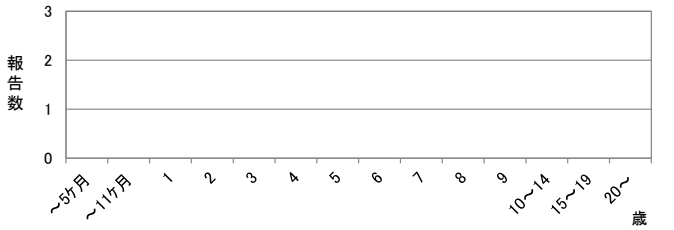

◆ 流行性耳下腺炎

定点当たり報告数

	県全体	保健所別							
		岐阜市	岐阜	西濃	関	可茂	東濃	恵那	飛騨
13週	0.06	－	－	0.11	－	－	－	0.25	0.17
14週	0.02	－	－	0.11	－	－	－	－	－
15週	**0.04**	**0.20**	**－**	**－**	**－**	**－**	**－**	**－**	**－**
推移	↑	↑							

週推移

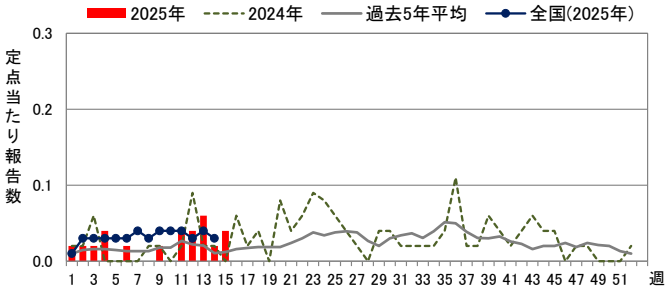

年齢階級別報告数（第15週）

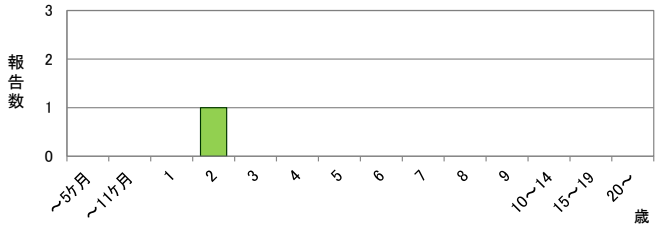

◆ 急性出血性結膜炎

定点当たり報告数

	県全体	保健所別							
		岐阜市	岐阜	西濃	関	可茂	東濃	恵那	飛騨
13週	－	－	－	－	－	－	－	－	－
14週	－	－	－	－	－	－	－	－	－
15週	**－**	**－**	**－**	**－**		**－**	**－**	**－**	**－**
推移									

週推移

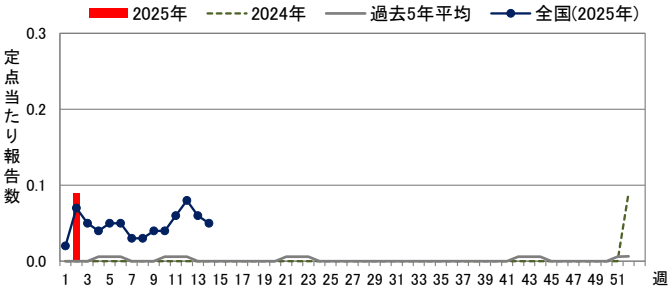

年齢階級別報告数（第15週）

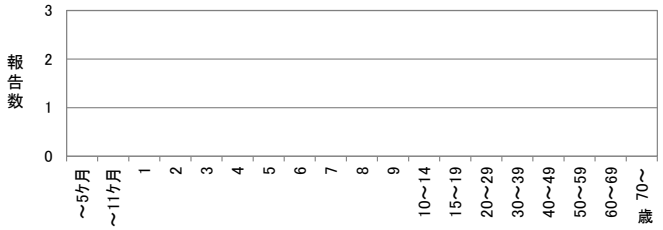

◆ 流行性角結膜炎

定点当たり報告数

	県全体	保健所別							
		岐阜市	岐阜	西濃	関	可茂	東濃	恵那	飛騨
13週	0.09	－	0.50	－		－	－	－	－
14週	0.09	0.50	－	－		－	－	－	－
15週	**0.09**	**－**	**－**	**－**		**－**	**1.00**	**－**	**－**
推移							↑		

週推移

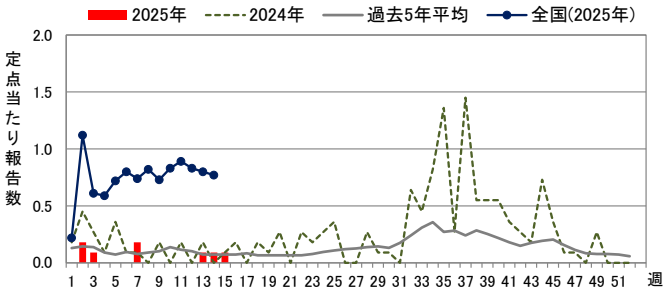

年齢階級別報告数　（第15週）

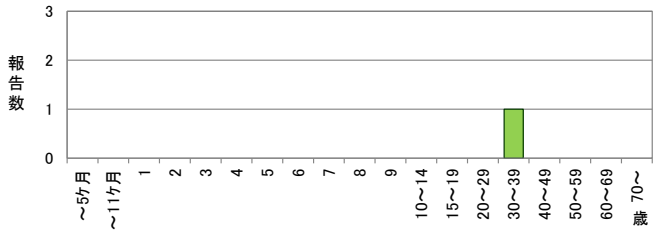

◆ 細菌性髄膜炎

定点当たり報告数

	県全体	医療圏別				
		岐阜	西濃	中濃	東濃	飛騨
13週	－	－	－	－	－	－
14週	－	－	－	－	－	－
15週	**－**	**－**	**－**	**－**	**－**	**－**
推移						

週推移

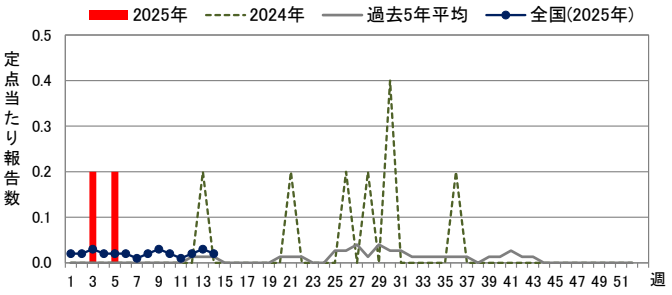

年齢階級別報告数（第15週）

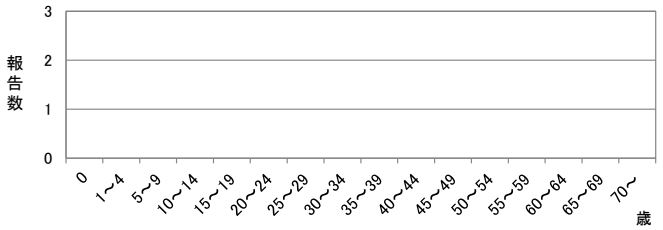

◆ 無菌性髄膜炎

定点当たり報告数

	県全体	医療圏別				
		岐阜	西濃	中濃	東濃	飛騨
13週	−	−	−	−	−	−
14週	−	−	−	−	−	−
15週	**−**	**−**	**−**	**−**	**−**	**−**
推移						

週推移

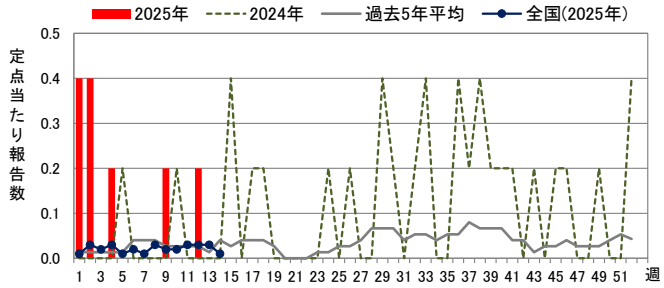

年齢階級別報告数　（第15週）

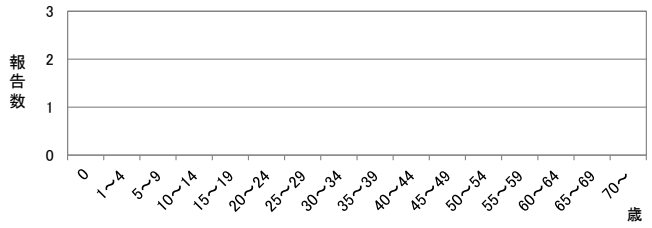

◆ マイコプラズマ肺炎

定点当たり報告数

	県全体	医療圏別				
		岐阜	西濃	中濃	東濃	飛騨
13週	0.40	1.00	1.00	−	−	−
14週	0.40	−	1.00	−	−	1.00
15週	**0.20**	**−**	**1.00**	**−**	**−**	**−**
推移						

週推移

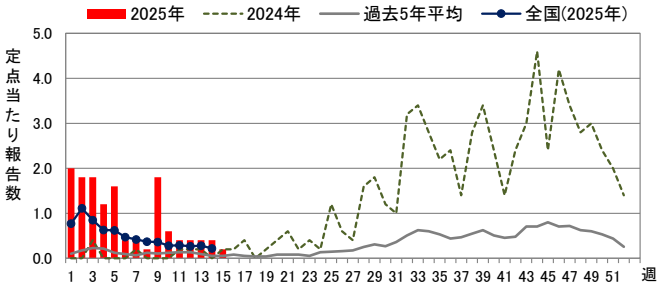

年齢階級別報告数　（第15週）

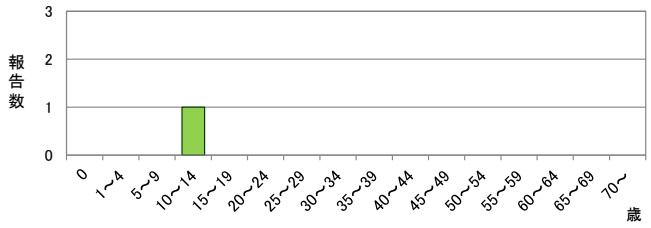

◆ クラミジア肺炎

定点当たり報告数

	県全体	医療圏別				
		岐阜	西濃	中濃	東濃	飛騨
13週	−	−	−	−	−	−
14週	−	−	−	−	−	−
15週	**−**	**−**	**−**	**−**	**−**	**−**
推移						

週推移

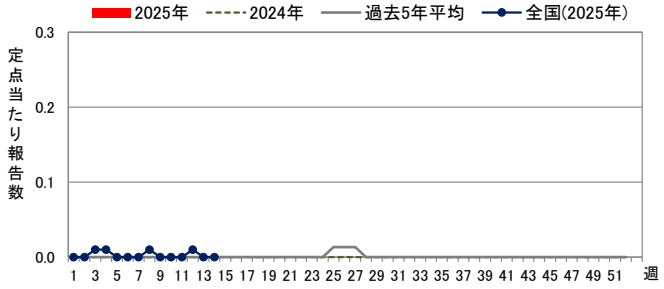

年齢階級別報告数　（第15週）

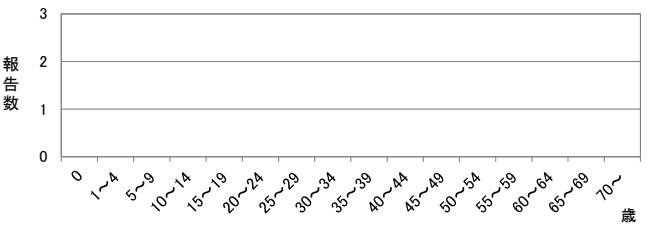

◆ 感染性胃腸炎（ロタウイルス）

定点当たり報告数

	県全体	医療圏別				
		岐阜	西濃	中濃	東濃	飛騨
13週	1.00	1.00	−	−	−	4.00
14週	0.40	−	−	1.00	−	1.00
15週	**0.80**	**−**	**1.00**	**1.00**	**1.00**	**1.00**
推移	↑		↑		↑	

週推移

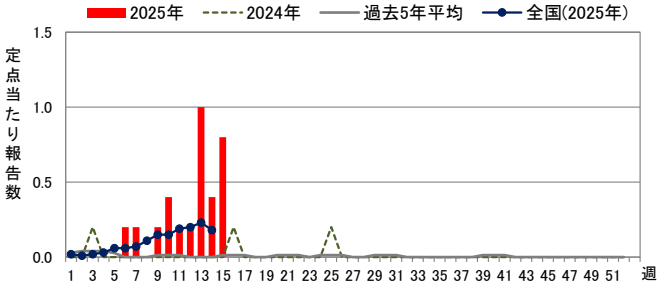

年齢階級別報告数　（第15週）

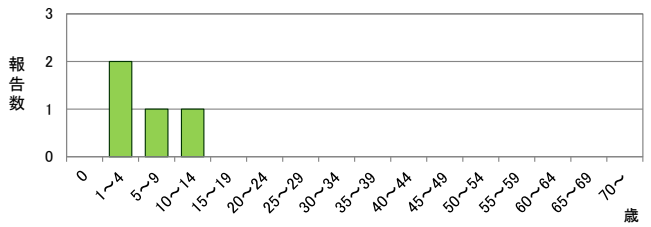

定点把握対象疾患（週報告対象）について
・第15週から定点数、報告対象疾患を一部変更しています。

○ 定点数は下表のとおりです。

定点種別	県全体	保健所							
		岐阜市	岐阜	西濃	関	可茂	東濃	恵那	飛騨
小児科	27	5	5	5	2	3	3	2	2
ARI	42	9	9	7	2	5	4	3	3
眼科	11	2	2	3	−	1	1	1	1

定点種別	県全体	医療圏				
		岐阜	西濃	中濃	東濃	飛騨
基幹	5	1	1	1	1	1

○ 各定点の報告対象疾患は下表のとおりです。

定点種別	報告対象疾患
小児科	RSウイルス感染症、咽頭結膜熱、A群溶血性レンサ球菌咽頭炎、感染性胃腸炎、 水痘、手足口病、伝染性紅斑、突発性発しん、ヘルパンギーナ、流行性耳下腺炎
ARI	インフルエンザ、新型コロナウイルス感染症、急性呼吸器感染症
眼科	急性出血性結膜炎、流行性角結膜炎
基幹	細菌性髄膜炎（髄膜炎菌、肺炎球菌、インフルエンザ菌によるものを除く）、無菌性髄膜炎、 マイコプラズマ肺炎、クラミジア肺炎、感染性胃腸炎（ロタウイルスに限る）

○ 定点当たり報告数の表の色付け及び推移の矢印は次のとおりです。

警報レベル　　急増（前週と比べて2倍以上の増加）

注意報レベル　　増加（前週と比べて1～2倍の増加）

※ 警報レベル・注意報レベルは、国立感染症研究所が定めた基準を用いています。
　警報レベルは大きな流行の発生または継続の可能性を、注意報レベルは流行前であれば今後の大きな流行の発生の可能性を、流行後であれば流行の継続の可能性を指します。

■ 全数把握対象疾患（一～五類感染症）

◆ 新規報告例（第15週診断分まで）

※以前の診断例が含まれることがあるため、第15週の報告数とは異なる場合があります。

分類	疾病名	報告数	患者情報
二類	結核	9	類型：患者6例（病型：肺結核6例）、無症状病原体保有者3例／ 年齢：20代4例、50代2例、70代1例、80代1例、90代1例／ 推定感染地域：国内2例、インドネシア1例、不明6例
四類	デング熱	1	年齢：40代／病型：デング熱／推定感染地域：ブラジル
五類	劇症型溶血性レンサ球菌感染症	1	年齢：60代
	後天性免疫不全症候群（HIV感染症を含む）	1	年齢：30代男性／病型：無症候
	侵襲性肺炎球菌感染症	1	年齢：80代／ワクチン接種歴：無
	水痘（入院例）	1	年齢：80代／ワクチン接種歴：無
	百日咳	20	年齢：10歳未満1例、10代11例、20代1例、40代3例、50代1例、70代3例／ ワクチン接種歴：有8例、無1例、不明11例

◆ 患者報告数（岐阜県、全国）

※診断週に基づき集計しています。

分類	疾病名	岐阜県				全国	
		14週	15週	2025年累計	2024年同期累計	14週	2025年累計（1～14週）
一類（7疾患）	報告なし	－	－	－	－	－	－
二類（7疾患）	結核	6	9	90	71	157	3,328
三類（5疾患）	コレラ	－	－	－	－	－	3
	細菌性赤痢	－	－	－	－	－	12
	腸管出血性大腸菌感染症	－	－	4	5	7	328
	腸チフス	－	－	－	－	－	7
	パラチフス	－	－	－	－	1	2
四類（44疾患）	E型肝炎	－	－	4	1	12	131
	A型肝炎	－	－	－	－	3	41
	エキノコックス症	－	－	－	－	1	5
	エムポックス	－	－	－	－	1	1
	オウム病	－	－	－	－	－	3
	回帰熱	－	－	－	－	－	1
	コクシジオイデス症	－	－	－	－	－	1
	重症熱性血小板減少症候群	－	－	－	－	－	2
	チクングニア熱	－	－	－	－	－	4
	つつが虫病	1	－	3	2	1	36
	デング熱	－	1	3	－	1	40
	日本紅斑熱	－	－	－	－	1	3
	ボツリヌス症	－	－	－	－	－	1
	マラリア	－	－	1	－	1	6
	レジオネラ症	1	－	13	4	27	439
	レプトスピラ症	－	－	－	－	－	1
五類（24疾患）	アメーバ赤痢	－	－	2	3	2	117
	ウイルス性肝炎	－	－	2	1	5	59
	カルバペネム耐性腸内細菌目細菌感染症	－	－	3	4	24	491
	急性弛緩性麻痺	－	－	－	－	－	8
	急性脳炎	1	－	1	3	6	195
	クリプトスポリジウム症	－	－	－	－	－	6
	クロイツフェルト・ヤコブ病	－	－	－	1	2	42
	劇症型溶血性レンサ球菌感染症	－	1	11	8	21	455
	後天性免疫不全症候群（HIV感染症を含む）	－	1	5	2	10	197
	ジアルジア症	－	－	－	－	2	7
	侵襲性インフルエンザ菌感染症	－	－	2	3	11	218
	侵襲性髄膜炎菌感染症	－	－	－	－	－	20
	侵襲性肺炎球菌感染症	－	1	16	12	65	1,329
	水痘（入院例）	－	1	5	1	7	133
	梅毒	3	－	53	32	195	3,453
	播種性クリプトコックス症	－	－	－	1	1	40
	破傷風	－	－	1	－	1	21
	バンコマイシン耐性腸球菌感染症	－	－	－	－	－	26
	百日咳	11	20	93	－	722	5,652
	風しん	－	－	－	1	1	5
	麻しん	－	－	2	1	6	66
	薬剤耐性アシネトバクター感染症	－	－	－	－	－	4