主な経済指標の動き

令和8年11月20日

令和8年11月12日時点で公表されている、国、岐阜県の主要な経済指標を収集し、別添のとおり一覧表に取りまとめた。
主な経済指標の動きは以下のとおりである。

（1） 令和8年8月の景気動向指数（CI一致指数）は、2か月ぶりに下降した。
（2） 令和8年8月の鉱工業指数（生産）は、2か月ぶりに前月を下回った。
（3） 個人消費のうち、令和8年9月の百貨店・スーパー販売額は、3か月連続で前年同月を上回った。
　　令和8年9月の新車販売台数(軽自動車を除く)は、6か月連続で前年同月を上回った。
（4） 令和8年9月の消費者物価指数の総合は、60か月連続で前年同月を上回った。
（5） 令和8年9月の有効求人倍率は4か月ぶりに上昇し、新規求人倍率は2か月連続で上昇した。

（1）景気動向指数（CI一致指数）

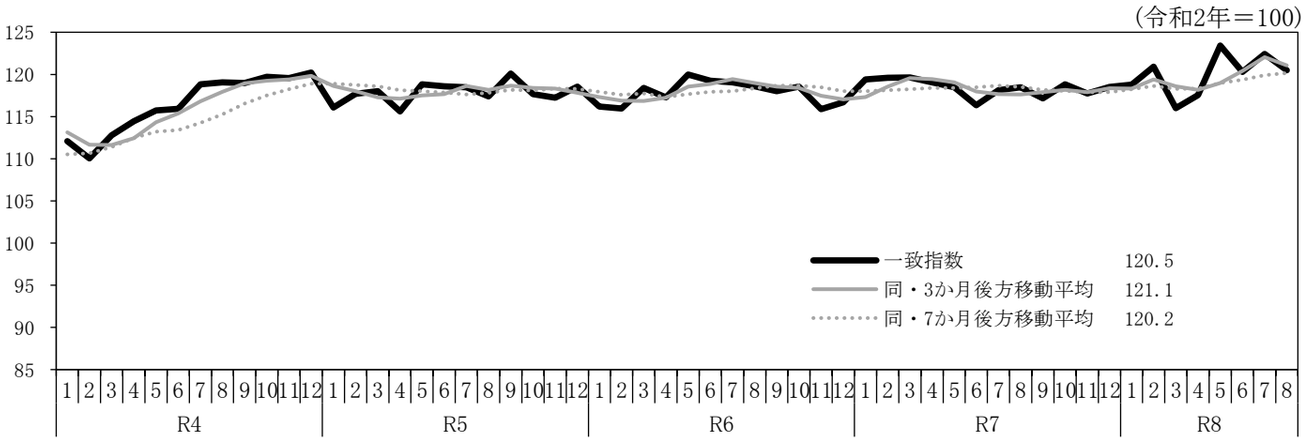

県統計課「岐阜県景気動向指数」

（2）生産

鉱工業指数（生産）（岐阜県）

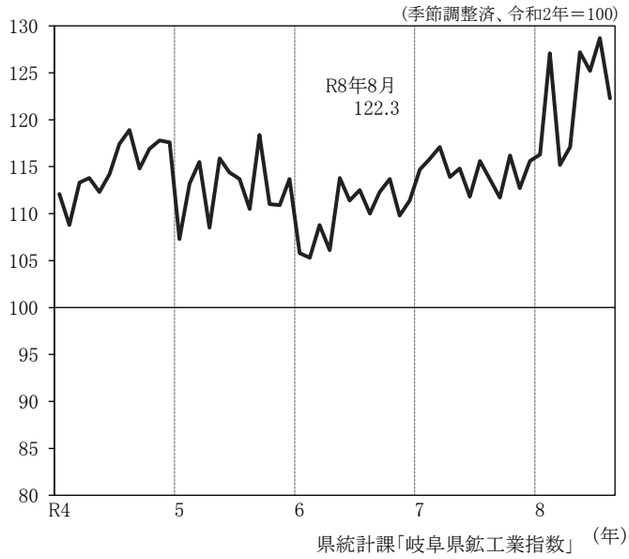

県統計課「岐阜県鉱工業指数」

主要業種生産指数（岐阜県）

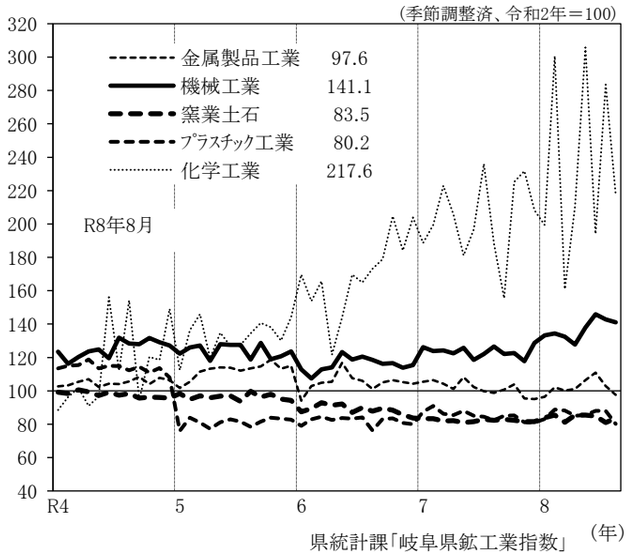

県統計課「岐阜県鉱工業指数」

季節調整指数（令和2年=100）の前月比(%)

主要業種	R8年4月	5月	6月	7月	8月
鉱工業指数（生産）	1.6	8.6	▲ 1.6	2.8	▲ 5.0
金属製品工業	1.1	5.2	4.1	▲ 7.3	▲ 5.1
機械工業	▲ 3.5	8.0	5.8	▲ 2.1	▲ 1.2
汎用機械工業	▲ 3.6	0.4	2.3	7.4	2.5
電気機械工業	▲ 16.3	14.0	5.8	▲ 2.9	▲ 2.2
輸送機械工業	5.3	17.1	▲ 0.1	▲ 6.7	▲ 4.7
窯業・土石製品工業	5.4	▲ 0.1	▲ 0.7	▲ 4.5	3.1
化学工業	30.5	45.4	▲ 36.5	46.1	▲ 23.3
プラスチック製品工業	▲ 3.6	0.5	3.2	0.0	▲ 9.0

(3)個人消費

(前年同月比:%)

	R8年5月	6月	7月	8月	9月
百貨店・スーパー販売額(全店)	4.3	▲ 1.6	0.4	0.5	1.4
新車販売台数(軽自動車を除く)	5.9	16.6	21.2	15.6	8.1
新車販売台数(軽自動車)	▲ 5.7	7.7	▲ 4.3	▲ 25.5	▲ 8.8
新車販売台数合計	1.2	12.9	10.7	▲ 1.9	0.6
新設住宅着工戸数	96.7	12.8	11.0	37.6	15.1

(4)物価(消費者物価指数:岐阜市)

	R8年5月	6月	7月	8月	9月
総合指数	102.3	102.6	103.1	103.1	103.0
前月比(%)	0.5	0.3	0.5	0.0	▲ 0.2
前年同月比(%)	2.4	2.6	3.0	3.1	3.3

百貨店・スーパー販売額(全店)の推移

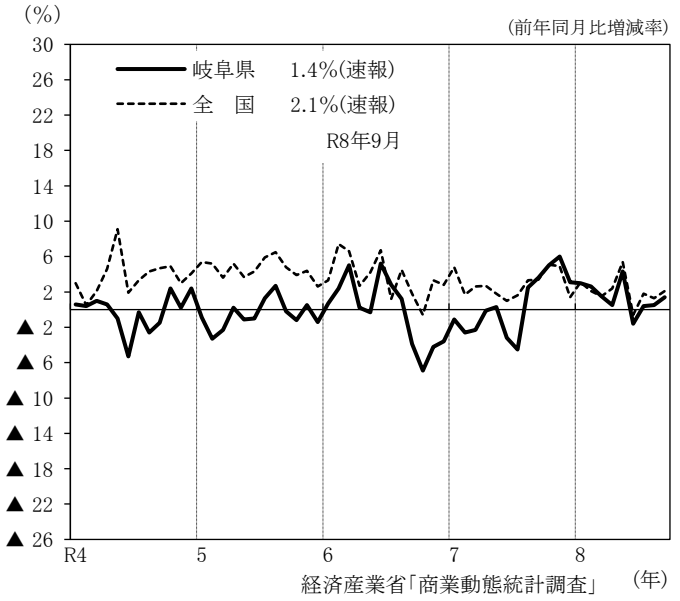

経済産業省「商業動態統計調査」

新車販売台数の動向(岐阜県)

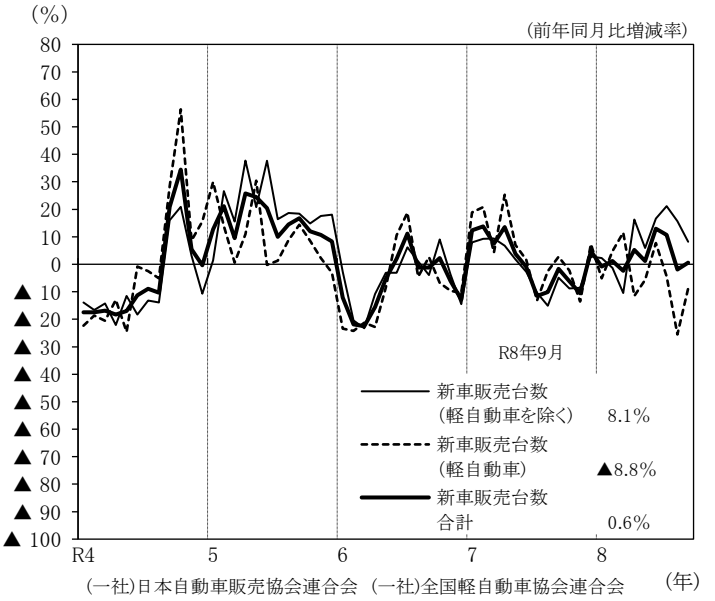

(一社)日本自動車販売協会連合会 (一社)全国軽自動車協会連合会

新設住宅着工戸数の動向(岐阜県)

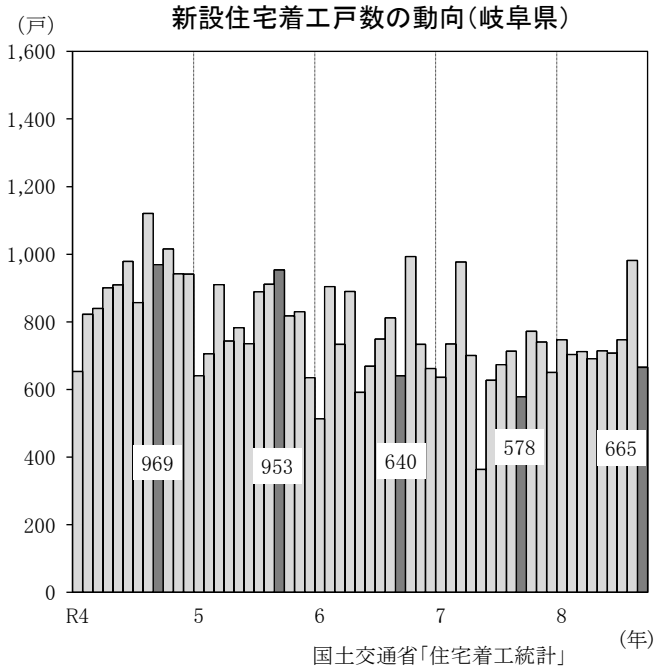

国土交通省「住宅着工統計」
注)数字は9月の戸数

消費者物価の伸び率(岐阜市)

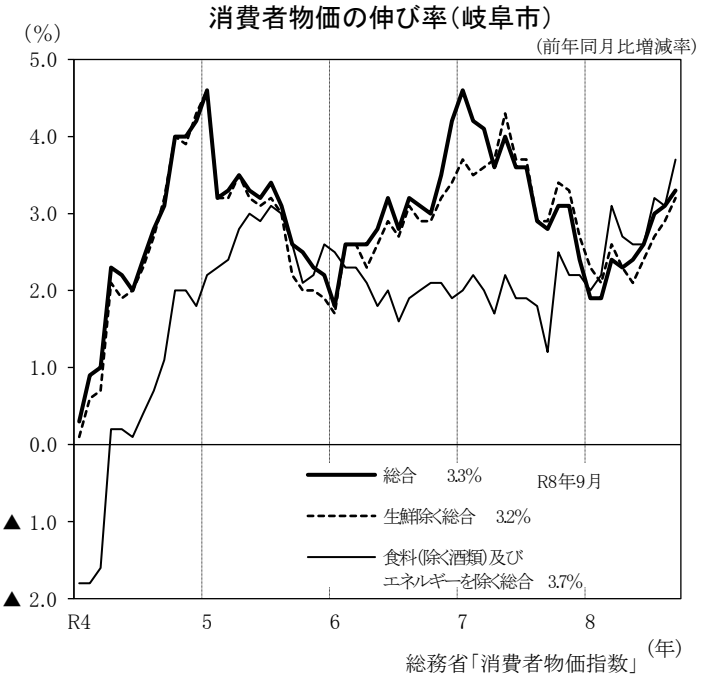

総務省「消費者物価指数」

(5)雇用

	R8年5月	6月	7月	8月	9月
新規求人倍率(倍)	2.82	2.53	2.40	2.51	2.80
有効求人倍率(倍)	1.46	1.46	1.43	1.39	1.45
雇用保険受給者実人員 ※	8.0	15.7	▲ 5.1	▲ 7.2	▲ 9.8
完全失業率(モデル推計値)(%)	2.2	2.2	－	－	－
現金給与総額(調査産業計 30人以上事業所) ※	2.6	▲ 6.1	7.8	3.6	－
総実労働時間(製造業 30人以上事業所) ※	▲ 6.6	▲ 0.5	▲ 0.5	▲ 2.8	－
所定外労働時間(製造業 30人以上事業所) ※	▲ 20.4	▲ 5.2	▲ 10.0	▲ 20.0	－

※は前年同月比(%)

有効求人倍率と新規求人倍率の推移

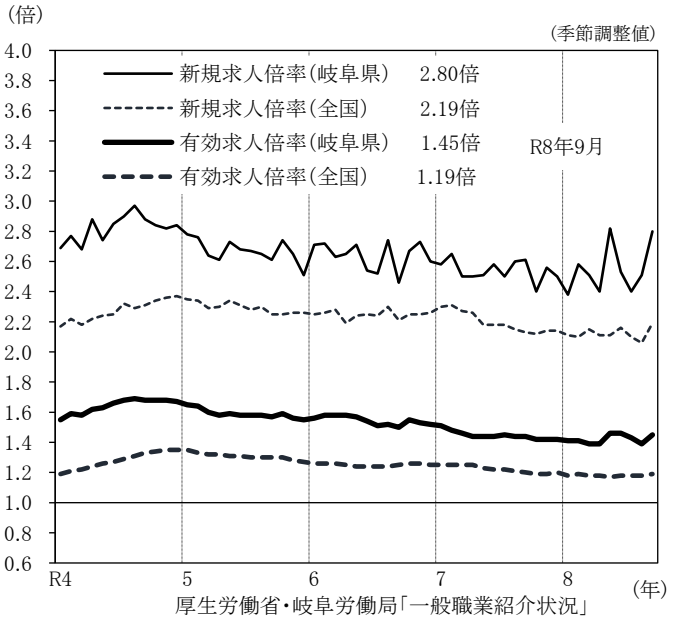

厚生労働省・岐阜労働局「一般職業紹介状況」

一般・パート別有効求人・有効求職者数の推移(岐阜県)

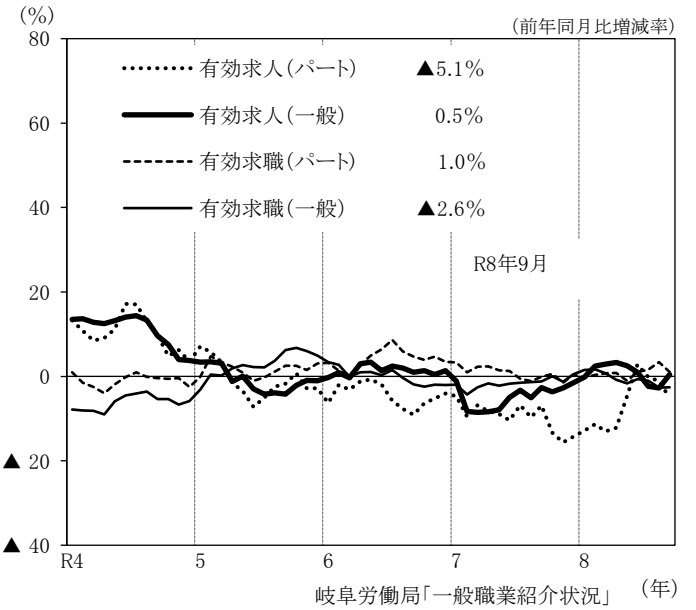

岐阜労働局「一般職業紹介状況」

雇用保険受給者実人員の推移(岐阜県)

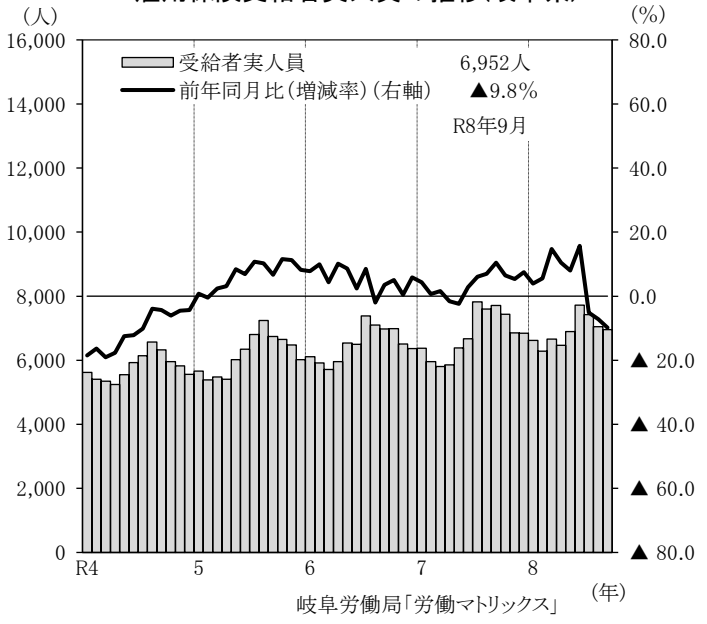

岐阜労働局「労働マトリックス」

完全失業率の推移

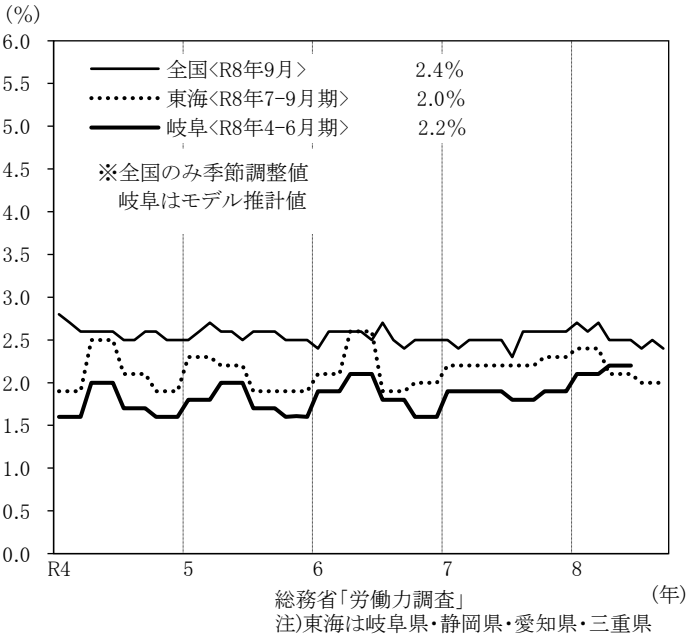

総務省「労働力調査」
注)東海は岐阜県・静岡県・愛知県・三重県