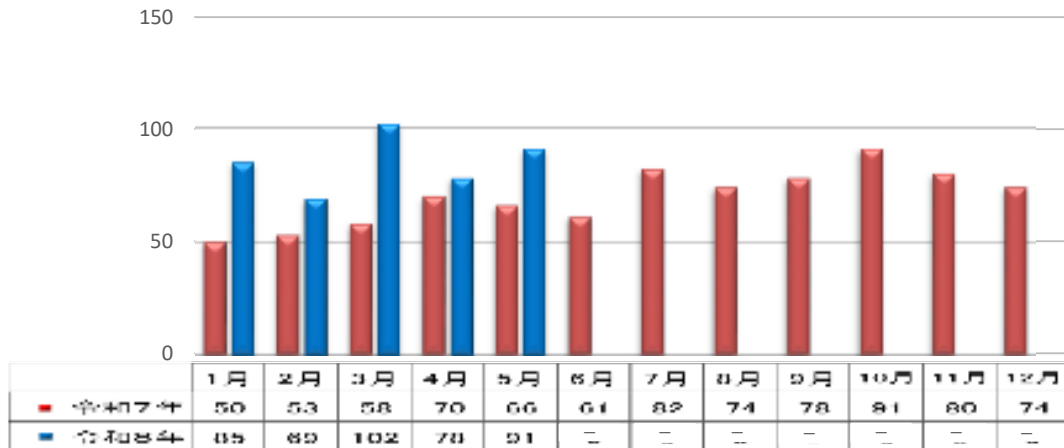
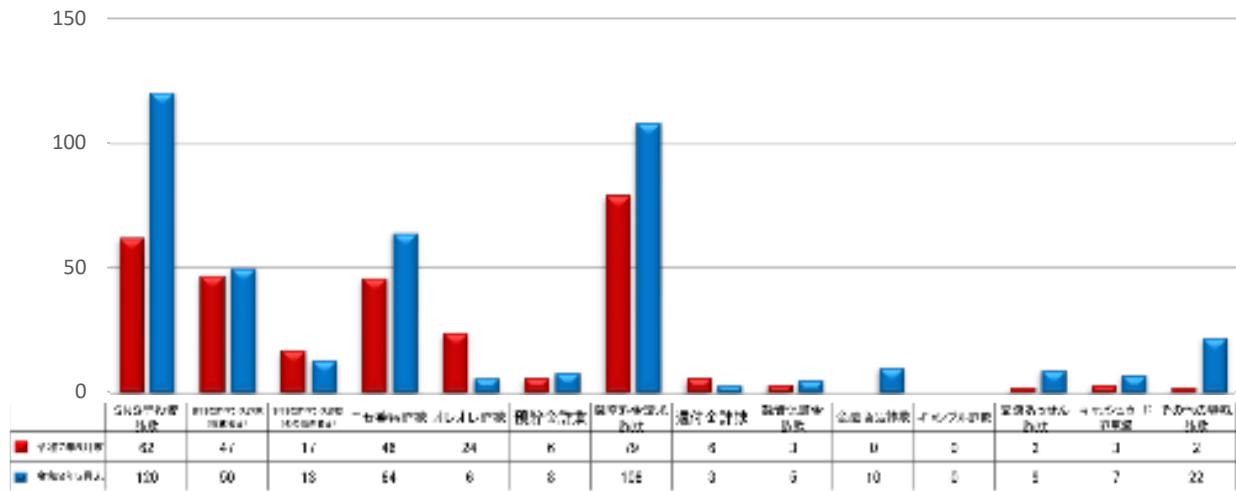


1 特殊詐欺発生状況

(1) 発生総数(前年比)

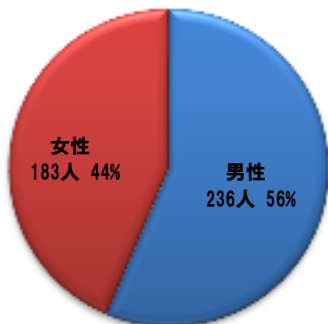


(2) 手口別件数(前年同期比)

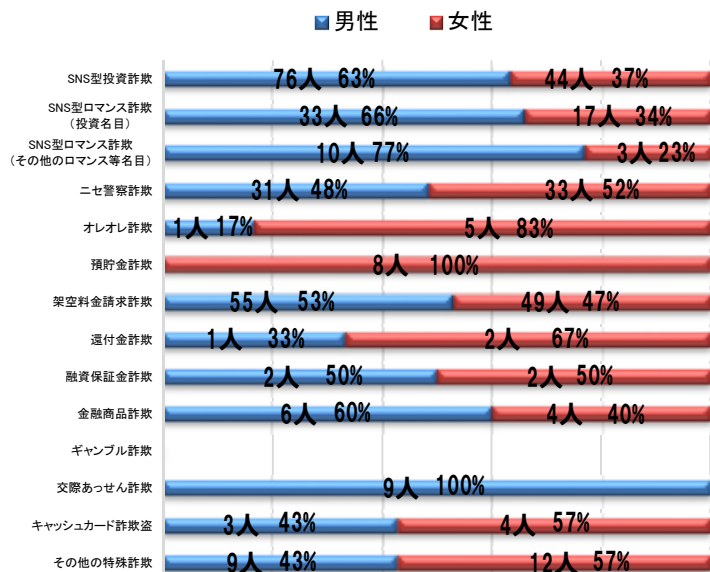


2 被害の特徴

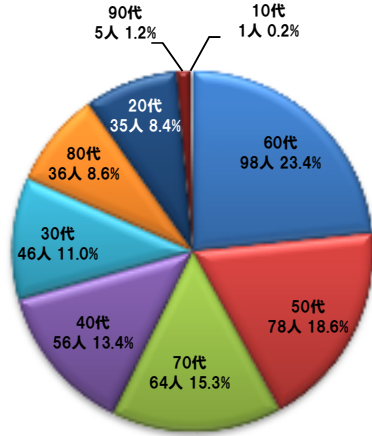
(1) 被害者の性別



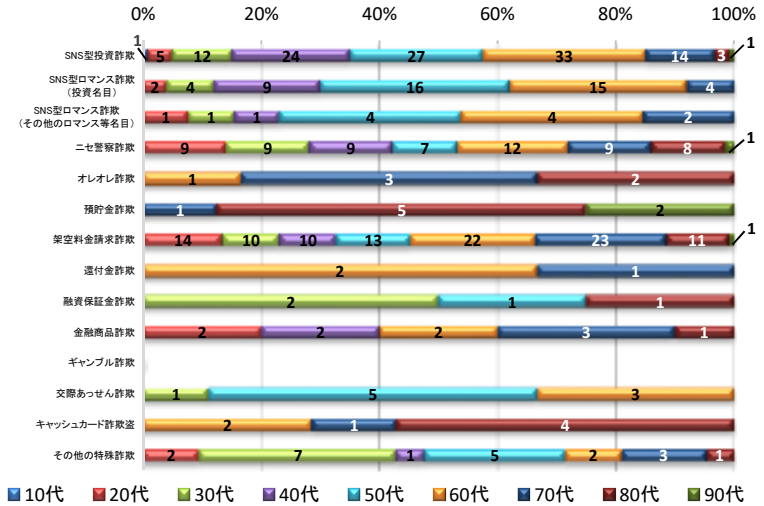
※ 法人被害6件を除く



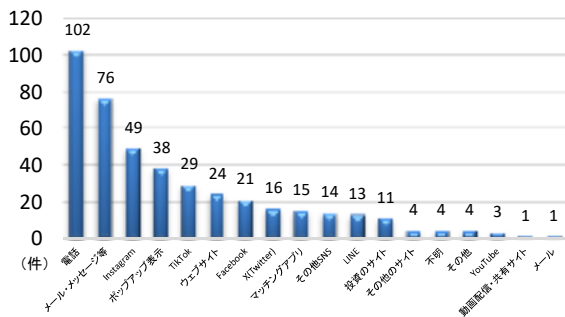
(2) 被害者の年齢



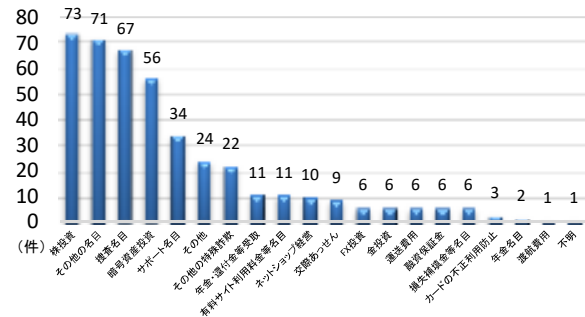
※ 法人被害6件を除く



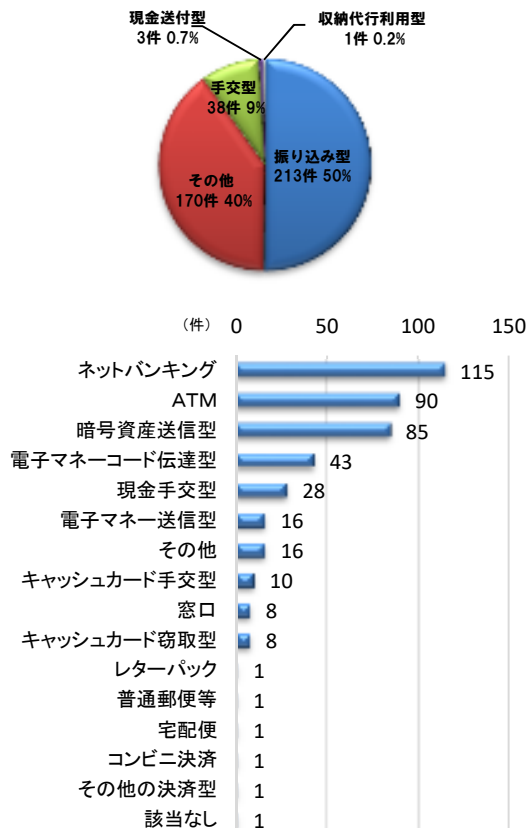
(3) 接触方法ツール



(4) 要求名目



(5) 交付形態

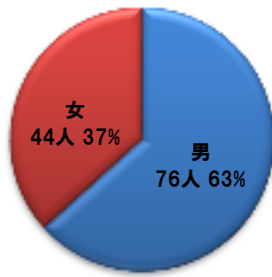


交付形態	件数	割合	金額
手交型	38	8.9%	6億2,829万円
現金手交型	28	6.6%	6億1,487万円
キャッシュカード手交型	10	2.4%	1,342万円
振り込み型	213	50.1%	13億9,000万円
ATM	90	21.2%	2億3,969万円
ネットバンキング	115	27.1%	7億9,001万円
窓口	8	1.9%	2億7,930万円
現金送付型	3	0.7%	350万円
レターパック	1	0.2%	0万円
書留類	0	0.0%	0万円
普通郵便等	1	0.2%	0万円
宅配便	1	0.2%	350万円
その他の現金送付型	0	0.0%	0万円
収納代行利用型	1	0.2%	5万円
コンビニ決済	1	0.2%	5万円
その他の収納代行利用型	0	0.0%	0万円
その他	170	40.0%	7億1,196万円
電子マネー送信型	16	3.8%	473万円
電子マネーコード伝達型	43	10.1%	2,256万円
暗号資産送信型	85	20.0%	5億7,923万円
コード決済型	0	0.0%	0万円
その他の決済型	1	0.2%	5万円
キャッシュカード窃取型	8	1.9%	2,021万円
その他	16	3.8%	8,518万円
該当なし	1	0.2%	0万円
合計	425	100%	26億5,280万円

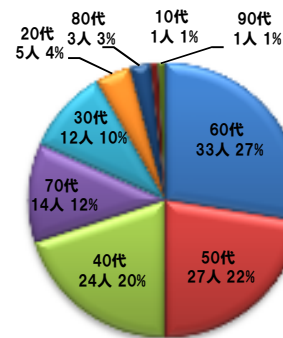
3 主な手口の特徴

(1) SNS型投資詐欺

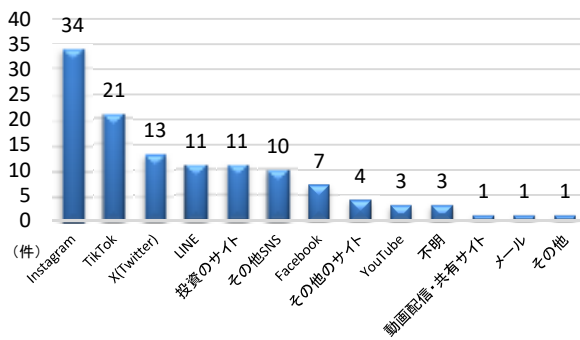
ア 被害者の性別



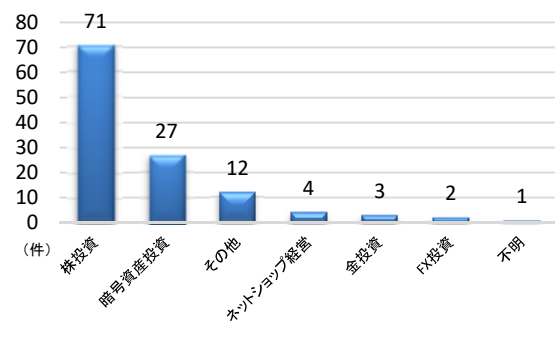
イ 被害者の年齢



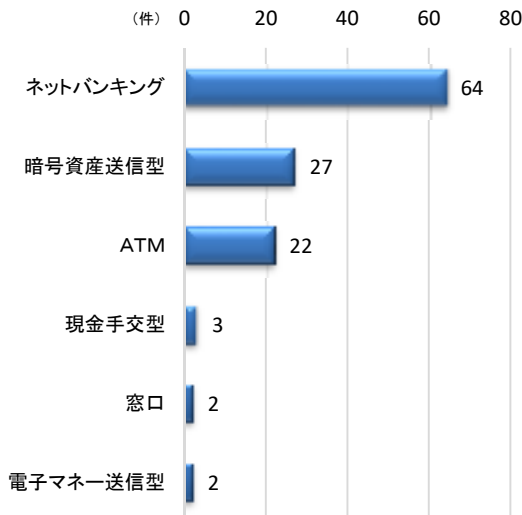
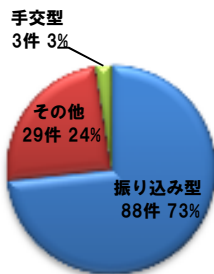
ウ 接触ツール



エ 要求名目



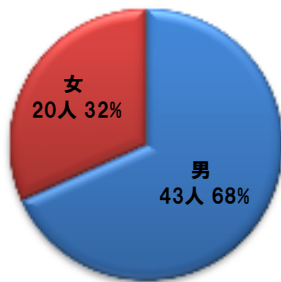
オ 交付形態



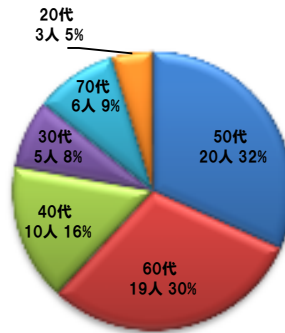
交付形態	件数	割合	金額
手交型	3	2.5%	1億2,093万円
現金手交型	3	2.5%	1億2,093万円
キャッシュカード手交型	0	0.0%	0万円
振り込み型	88	73.3%	6億8,399万円
ATM	22	18.3%	8,367万円
ネットバンキング	64	53.3%	5億9,382万円
窓口	2	1.7%	650万円
現金送付型	0	0.0%	0万円
レターパック	0	0.0%	0万円
書留類	0	0.0%	0万円
普通郵便等	0	0.0%	0万円
宅配便	0	0.0%	0万円
その他の現金送付型	0	0.0%	0万円
収納代行利用型	0	0.0%	0万円
コンビニ決済	0	0.0%	0万円
その他の収納代行利用型	0	0.0%	0万円
その他	29	24.2%	1億9,908万円
電子マネー送信型	2	1.7%	24万円
電子マネーコード伝達型	0	0.0%	0万円
暗号資産送信型	27	22.5%	1億9,884万円
コード決済型	0	0.0%	0万円
その他の決済型	0	0.0%	0万円
キャッシュカード窃取型	0	0.0%	0万円
その他	0	0.0%	0万円
該当なし	0	0.0%	0万円
合計	120	100%	10億400万円

(2) SNS型ロマンス詐欺(投資名目)及び(その他のロマンス等名目)

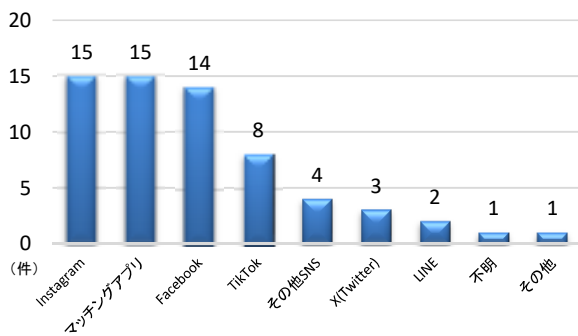
ア 被害者の性別



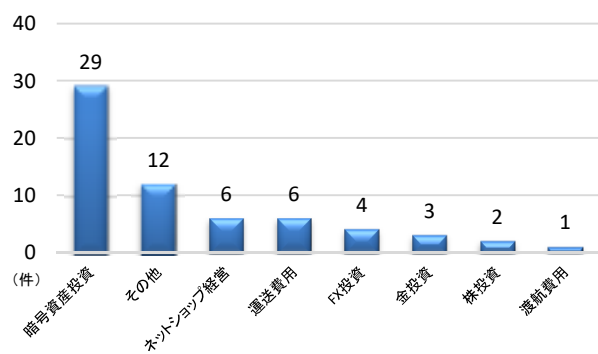
イ 被害者の年齢



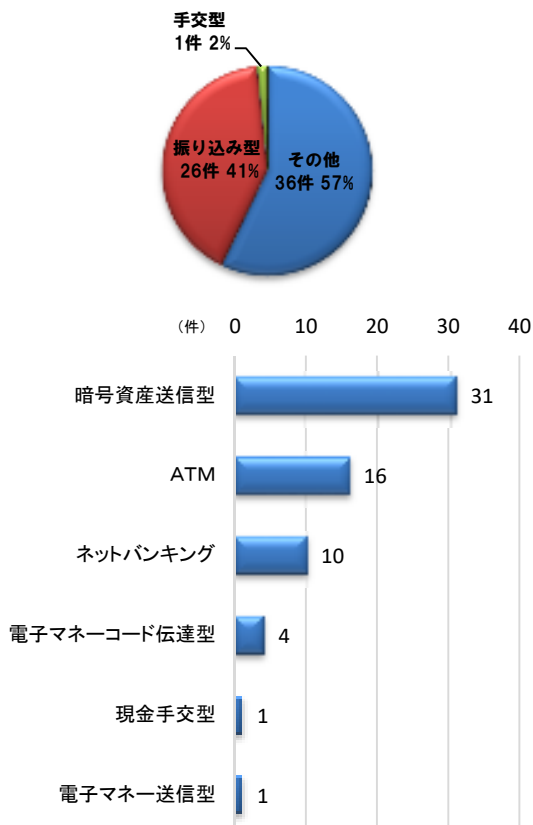
ウ 接触ツール



エ 要求名目

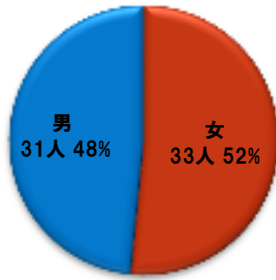


オ 交付形態

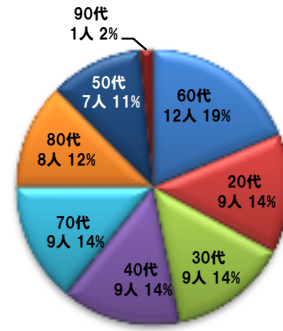


交付形態	件数	割合	金額
手交型	1	2.0%	1億1,094万円
現金手交型	1	2.0%	1億1,094万円
キャッシュカード手交型	0	0.0%	0万円
振り込み型	26	36.0%	9,162万円
ATM	16	18.0%	6,499万円
ネットバンキング	10	18.0%	2,663万円
窓口	0	0.0%	0万円
現金送付型	0	0.0%	0万円
レターパック	0	0.0%	0万円
書留類	0	0.0%	0万円
普通郵便等	0	0.0%	0万円
宅配便	0	0.0%	0万円
その他の現金送付型	0	0.0%	0万円
収納代行利用型	0	0.0%	0万円
コンビニ決済	0	0.0%	0万円
その他の収納代行利用型	0	0.0%	0万円
その他	36	62.0%	2億3,045万円
電子マネー送信型	1	0.0%	5万円
電子マネーコード伝達型	4	2.0%	74万円
暗号資産送信型	31	60.0%	2億2,966万円
コード決済型	0	0.0%	0万円
その他の決済型	0	0.0%	0万円
キャッシュカード窃取型	0	0.0%	0万円
その他	0	0.0%	0万円
該当なし	0	0.0%	0万円
合計	63	100%	4億3,301万円

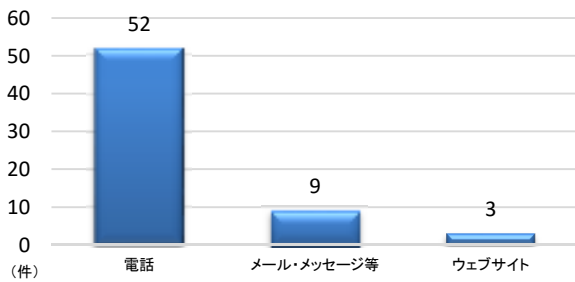
(3) ニセ警察詐欺
ア 被害者の性別



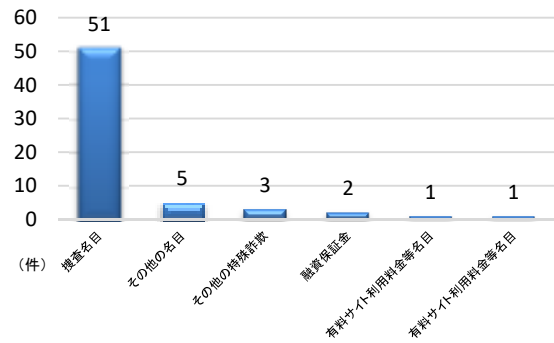
イ 被害者の年齢



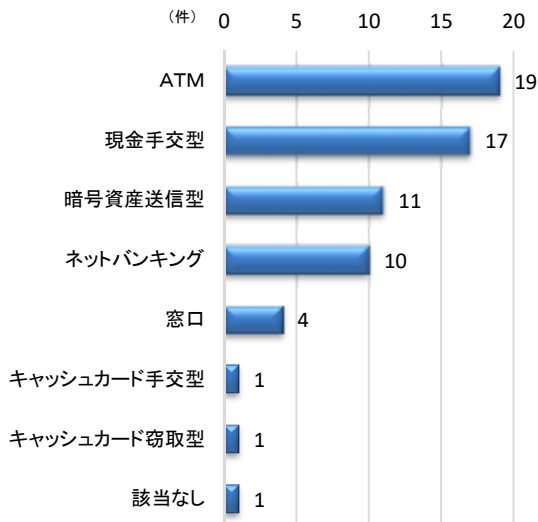
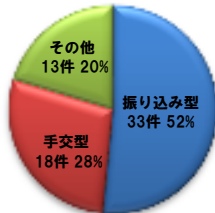
ウ 接触ツール



エ 要求名目



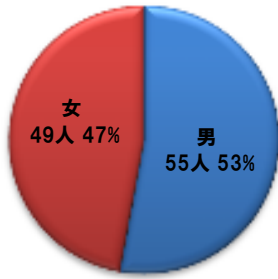
オ 交付形態



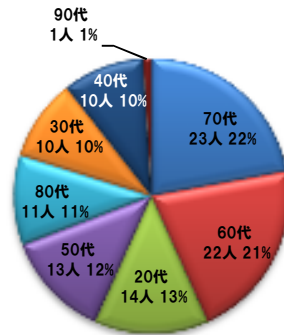
交付形態	件数	割合	金額
手交型	18	28.1%	3億5,191万円
現金手交型	17	26.6%	3億4,322万円
キャッシュカード手交型	1	1.6%	869万円
振り込み型	33	51.6%	1億3,598万円
ATM	19	29.7%	4,255万円
ネットバンキング	10	15.6%	4,063万円
窓口	4	6.3%	5,280万円
現金送付型	0	0.0%	0万円
レターパック	0	0.0%	0万円
書留類	0	0.0%	0万円
普通郵便等	0	0.0%	0万円
宅配便	0	0.0%	0万円
その他の現金送付型	0	0.0%	0万円
収納代行利用型	0	0.0%	0万円
コンビニ決済	0	0.0%	0万円
その他の収納代行利用型	0	0.0%	0万円
その他	13	20.3%	1億1,538万円
電子マネー送信型	0	0.0%	0万円
電子マネーコード伝達型	0	0.0%	0万円
暗号資産送信型	11	17.2%	1億1,015万円
コード決済型	0	0.0%	0万円
その他の決済型	0	0.0%	0万円
キャッシュカード窃取型	1	1.6%	523万円
その他	0	0.0%	0万円
該当なし	1	1.6%	0万円
合計	64	100%	6億327万円

(4) 架空料金請求詐欺

ア 被害者の性別



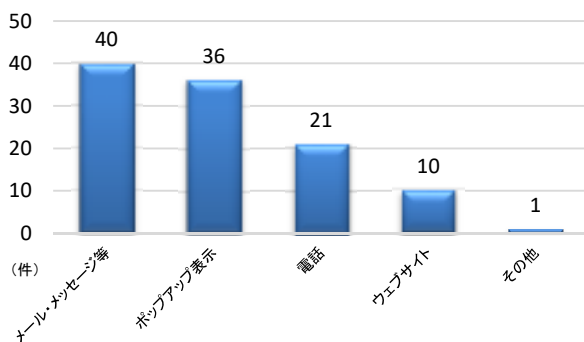
イ 被害者の年齢



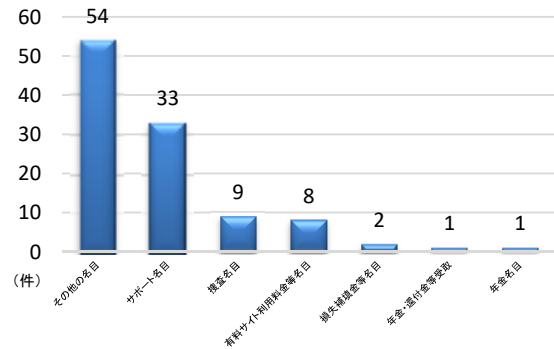
※ 法人被害4件除く

※ 法人被害4件除く

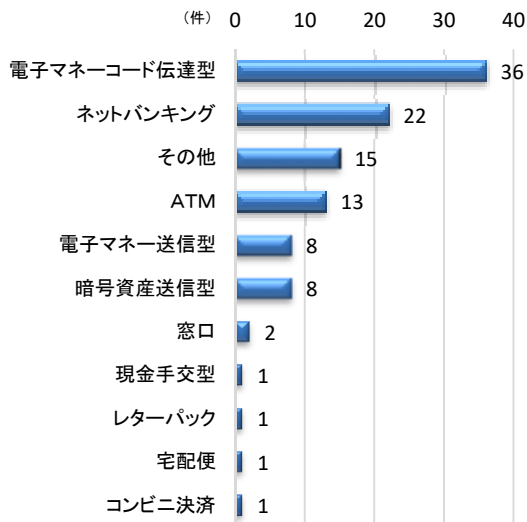
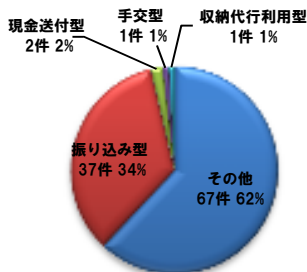
ウ 接触ツール



エ 要求名目



オ 交付形態



交付形態	件数	割合	金額
手 交 型	1	0.9%	270万円
現金手交型	1	0.9%	270万円
キャッシュカード手交型	0	0.0%	0万円
振り込み型	37	34.3%	3億4,066万円
ATM	13	12.0%	1,818万円
ネットバンキング	22	20.4%	1億248万円
窓口	2	1.9%	2億2,000万円
現金送付型	2	1.9%	350万円
レターパック	1	0.9%	0万円
書留類	0	0.0%	0万円
普通郵便等	0	0.0%	0万円
宅配便	1	0.9%	350万円
その他の現金送付型	0	0.0%	0万円
収納代行利用型	1	0.9%	5万円
コンビニ決済	1	0.9%	5万円
その他の収納代行利用型	0	0.0%	0万円
そ の 他	67	62.0%	1億1,992万円
電子マネー送信型	8	7.4%	204万円
電子マネーコード伝達型	36	33.3%	2,039万円
暗号資産送信型	8	7.4%	1,455万円
コード決済型	0	0.0%	0万円
その他の決済型	0	0.0%	0万円
キャッシュカード窃取型	0	0.0%	0万円
その他	15	13.9%	8,294万円
該当なし	0	0.0%	0万円
合 計	108	100%	4億6,683万円

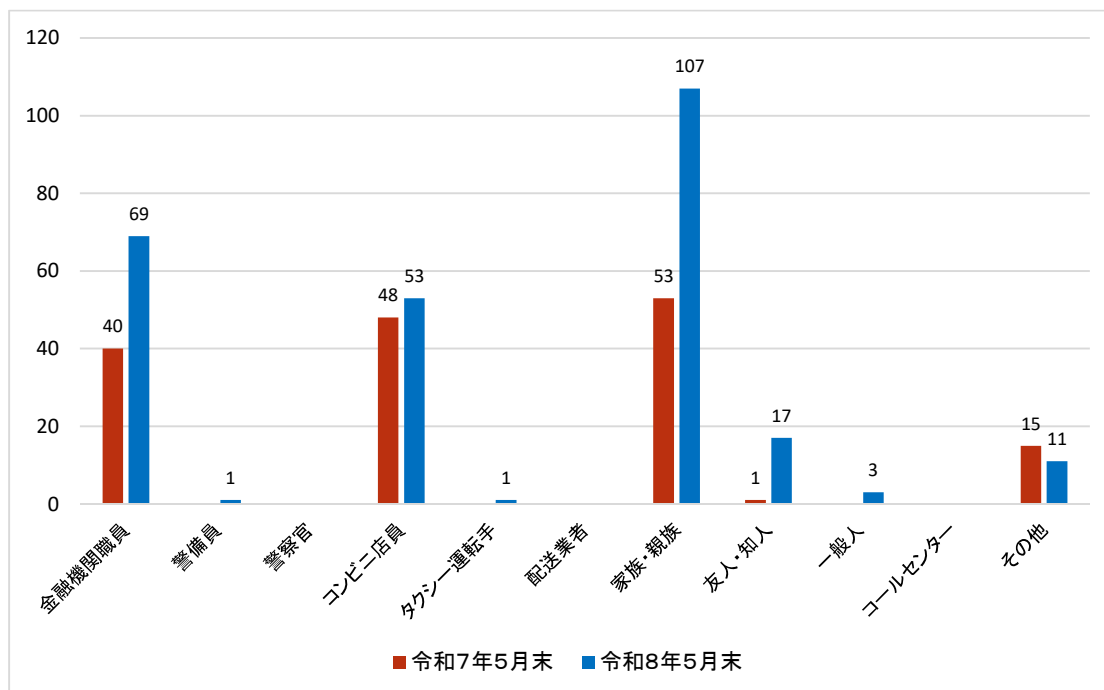
4 特殊詐欺被害防止対策の状況

(1) 全件通報(件数)

	1月	2月	3月	4月	5月	6月	7月	8月	9月	10月	11月	12月	合計
令和7年	253	189	254	207	197	252	263	257	222	226	219	479	3,018
令和8年	367	246	296	292	214	—	—	—	—	—	—	—	1,415

(2) 阻止状況(件数)

ア 未然防止者



イ 手口

