

犯罪統計書

# 犯罪要覧

令和6年  
(2024年)

岐阜県警察本部刑事部分分析戦略課

## 凡 例

- 1 この統計書は、岐阜県における令和6年中の犯罪について、犯罪統計規則（昭和40年  
国家公安委員会規則第4号）等に基づき発行するもので、その内容は警察庁及び当県で  
作成した犯罪統計資料等により作成したものである。
- 2 本書の件数、人員の計上方法は、次のとおりである。
  - (1) 件 数 原則として被疑者の行為数によって計上している。ただし、1人数  
件又は数人数件の場合で一定の条件に該当するときは、包括1件とす  
る等の計上方法をとっている。
  - (2) 人 員 同一人が数罪を犯し、又は数人が数罪を犯した場合は、法定刑の最  
も重い罪（法定刑が同じときは主たる罪）につき1人又は数人として  
計上している。
- 3 予備罪等の一定の犯罪については、次のような計上方法をとっている。
  - (1) 未遂罪及び予備罪は、殺人予備罪を除き、それぞれ既遂の罪に含めている。
  - (2) 盗犯等ノ防止及処分ニ関スル法律第2条、第3条及び第4条に規定する罪は、その  
行為態様に応じ強盗又は窃盗の罪に含めている。
  - (3) 暴力行為等処罰ニ関スル法律第1条、第1条の2及び第1条の3に規定する罪は、  
その行為態様に応じ暴行、傷害、脅迫又は器物損壊の罪に含めている。
  - (4) 組織的な犯罪の処罰及び犯罪収益の規制等に関する法律に規定する罪は、その行為  
態様に応じ殺人、脅迫、恐喝、詐欺、賭博、公務執行妨害、犯人蔵匿証拠隠滅、逮捕  
監禁、略取誘拐、信用毀損・威力業務妨害、建造物等損壊に含めている。
- 4 本書における用語等の意義は、次のとおりである。
  - (1) 刑 法 犯 刑法（明治40年法律第45号）に規定する罪（道路上の交通事故に係  
る第211条の罪を除く。）並びに爆発物取締罰則（明治17年太政官布告第32  
号）、決闘罪ニ関スル件（明治22年法律第34号）、暴力行為等処罰ニ  
関スル法律（大正15年法律第60号）、盗犯等ノ防止及処分ニ関スル法  
律（昭和5年法律第9号）、航空機の強取等の処罰に関する法律（昭  
和45年法律第68号）、火炎びんの使用等の処罰に関する法律（昭和47  
年法律第17号）、航空の危険を生じさせる行為等の処罰に関する法律  
（昭和49年法律第87号）、人質による強要行為等の処罰に関する法律（昭和  
53年法律第48号）、流通食品への毒物の混入等の防止等に関する特別

措置法（昭和62年法律第103号）、サリン等による人身被害の防止に関する法律（平成7年法律第78号）、組織的な犯罪の処罰及び犯罪収益の規制等に関する法律（平成11年法律第136号）、公職にある者等のあつせん行為による利得等の処罰に関する法律（平成12年法律第130号）、公衆等脅迫目的の犯罪行為のための資金等の提供等の処罰に関する法律（平成14年法律第67号）及び性的な姿態を撮影する行為等の処罰及び押収物に記録された性的な姿態の影像に係る電磁的記録の消去等に関する法律（令和5年法律第67号）に規定する罪をいう。

- (2) 特別法犯 刑法犯、道路上の交通事故に係る第211条の罪及び自動車の運転により人を死傷させる行為等の処罰に関する法律（平成25年法律第86号）に規定する罪並びに交通法令違反以外の罪をいう。
- (3) 包括罪種 刑法犯のうち、被害法益、犯罪態様等の観点から類似性の強い罪種を包括し、6種類に分類したものをいう。
- 凶悪犯・・・殺人、強盗、放火、不同意性交等
  - 粗暴犯・・・凶器準備集合、暴行、傷害、脅迫、恐喝
  - 窃盗犯・・・窃盗
  - 知能犯・・・詐欺、横領、偽造、汚職、あつせん利得処罰法、背任
  - 風俗犯・・・賭博、わいせつ、性的姿態撮影等処罰法
  - その他の刑法犯・・・占有離脱物横領、公務執行妨害、住居侵入、逮捕監禁、略取誘拐等、盗品等、器物損壊等上記に掲げるもの以外の罪種
- (4) 侵入盗 住宅又は住宅以外の建物に侵入し、金品を窃取するものをいう。
- (5) 乗り物盗 自動車、オートバイ又は自転車を窃取するものをいう。
- (6) 非侵入盗 侵入盗及び乗り物盗以外の窃盗をいう。
- (7) 重要犯罪 殺人、強盗、放火、不同意性交等、略取誘拐・人身売買及び不同意わいせつをいう。
- (8) 重要窃盗犯 侵入盗、自動車盗、ひったくり及びすりをいう。
- (9) 街頭犯罪 窃盗犯のうち、自動車盗、オートバイ盗、自転車盗、部品ねらい、車上ねらい、自動販売機ねらい及びひったくりをいう。
- (10) 認知件数 警察において発生を認知した事件の数をいう。
- (11) 検挙件数 警察で事件を送致・送付又は微罪処分をした件数をいい、特に断り

のない限り、解決事件の件数を含む。

- (12) 解決事件 刑法犯として認知され、既に統計に計上されている事件であって、これを捜査した結果、刑事責任無能力者の行為であること、基本事実がないこと、その他の理由により犯罪として成立しないこと又は訴訟条件・処罰条件を欠くことが確認された事件（件数）をいう。
- (13) 検挙人員 警察において検挙した事件の被疑者の数をいい、解決事件に係る者を含まない。
- (14) 補導人員 警察で触法少年として補導した少年の数をいう。
- (15) 犯罪少年 刑法犯については、犯行時及び処理時の年齢がともに14歳以上20歳未満の少年をいう。特別法犯については、犯行時が14歳以上の少年で処理時が20歳以上の場合を含む。
- (16) 触法少年 14歳未満で刑罰法令に触れる行為をした少年をいう。
- (17) 来日外国人 我が国にいる外国人のうち、いわゆる定着居住者（永住権を有する者等）、在日米軍関係者及び在留資格不明の者以外の者をいう。
- (18) 既届(事件) 犯罪の発生について、警察が認知する以前に、被害者又はその代理人等から自発的に警察に届出のあったこと（事件）をいう。
- (19) 検 挙 率 認知件数に対する検挙件数の割合を百分比で表したものをいい、その算式は次による。

$$\frac{\text{検挙件数（解決件数を含む）}}{\text{認知件数}} \times 100$$

## 5 その他

- (1) 本書で使用している年次は、すべて暦年である。
- (2) 令和元年中の各種数値については、平成31年1月1日から4月30日の数を含む。
- (3) 平成元年中の各種数値については、昭和64年1月1日から1月7日の数を含む。
- (4) 統計図表中の構成比等は、四捨五入により、合計の数値と内訳の数値の計が一致しない場合がある。
- (5) 令和5年7月13日、刑法及び刑事訴訟法の一部改正する法律（令和5年法律第66号）が施行されたことに伴い、罪名について「強盗・強制性交等」を「強盗・不同意性交等」、「強制性交等」を「不同意性交等」、「強制わいせつ」を「不同意わいせつ」にそれぞれ変更し、改正前の罪名は改正後の罪名に集計している。

(6) 県内ブロックは次のとおりである。

- 岐阜ブロック・・・・・・・・岐阜中署、岐阜南署、岐阜北署、各務原署、  
岐阜羽島署、北方署、山県署
- 西濃ブロック・・・・・・・・大垣署、海津署、養老署、垂井署、揖斐署
- 中濃ブロック・・・・・・・・関署、加茂署、可児署、郡上署
- 東濃ブロック・・・・・・・・多治見署、中津川署、恵那署
- 飛騨ブロック・・・・・・・・高山署、下呂署、飛騨署

# 目 次

## ◇◇◇ 犯罪概況 ◇◇◇

1	刑法犯	1
2	重要犯罪	4
3	重要窃盗犯	7
4	凶悪犯	10
5	粗暴犯	13
6	窃盗犯	16
7	知能犯	23
8	風俗犯	26
9	その他の刑法犯	29
10	警察署別認知状況	32
11	市町村別認知状況	33
12	特別法犯	35
13	犯罪少年	38
14	暴力団犯罪	41
15	来日外国人犯罪	44

## ◇◇◇ 統計資料 ◇◇◇

### 【 刑法犯 】

(総括表)

1	刑法犯 罪種別 認知・検挙・人員 前年比較	47
2	窃盗 手口別 認知・検挙・人員 前年比較	48
3	重要犯罪・重要窃盗犯 認知・検挙・人員 前年比較	49
4	財産犯 被害額・被害回復額及び被害品別 認知・検挙件数	50
5	刑法犯 警察署別 認知・検挙・人員 前年比較	54

(認知件数)

6	刑法犯 罪種別 市区町村別 認知件数 前年比較	55
7	窃盗 手口別 市区町村別 認知件数 前年比較	61
8	刑法犯 罪種別 認知の端緒別 認知件数	69
9	刑法犯 罪種別 発生時間帯・発生曜日別 認知件数	70
10	窃盗 手口別 発生時間帯・発生曜日別 認知件数	72
11	刑法犯 罪種別 発生場所別 認知件数	74
12	窃盗 手口別 発生場所別 認知件数	78
13	刑法犯 罪種別 被害者の年齢・性別 認知件数	82
14	侵入盗 発生場所別 侵入口・侵入手段別 認知件数	84

(検挙件数)

- 15 刑法犯 罪種別 主たる被疑者特定の警察活動別 検挙件数・・・86
- 16 刑法犯 罪種別 主たる被疑者特定の民間協力等別 検挙件数・・・88
- 17 刑法犯 罪種別 主たる被疑者の犯行時の年齢別 検挙件数・・・89

(検挙人員)

- 18 刑法犯 罪種別 犯行時の年齢別 検挙人員・・・90
- 19 刑法犯 罪種別 初犯者・再犯者別 再犯者の前回処分 検挙人員・・・91
- 20 刑法犯 罪種別 前科数別 検挙人員（20歳以上）・・・93
- 21 刑法犯 罪種別 身柄措置別 検挙人員 前年比較・・・94
- 22 窃盗 手口別 身柄措置別 検挙人員 前年比較・・・95

【特別法犯】

- 23 特別法犯 法令別 検挙件数・検挙人員 前年比較・・・96
- 24 特別法犯 法令別 初犯者・再犯者別 再犯者の前回処分別 検挙人員・・・97
- 25 特別法犯 法令別 前科数別 検挙人員（20歳以上）・・・99
- 26 特別法犯 法令別 身柄措置別 検挙人員 前年比較・・・100
- 27 特別法犯 警察署別 検挙件数・検挙人員 前年比較・・・101

【犯罪少年】

- 28 刑法犯 罪種別 非行持の年齢・学職別 犯罪少年 検挙人員・・・102
- 29 窃盗 手口別 非行持の年齢・学職別 犯罪少年 検挙人員・・・103
- 30 刑法犯 罪種別 身柄措置別 犯罪少年 検挙人員 前年比較・・・104
- 31 特別法犯 法令別 非行持の年齢・学職別 犯罪少年 検挙人員・・・105
- 32 特別法犯 法令別 身柄措置別 犯罪少年 検挙人員 前年比較・・・106

【暴力団等犯罪】

- 33 暴力団等犯罪 所属団体別 刑法犯 罪種別 検挙件数・・・107
- 34 暴力団等犯罪 所属団体別 刑法犯 罪種別 検挙人員・・・108
- 35 暴力団等犯罪 所属団体別 特別法犯 法令別 検挙件数・・・109
- 36 暴力団等犯罪 所属団体別 特別法犯 法令別 検挙人員・・・110

【来日外国人犯罪】

- 37 来日外国人犯罪 国籍別 刑法犯 罪種別 検挙件数・・・111
- 38 来日外国人犯罪 国籍別 刑法犯 罪種別 検挙人員・・・112
- 39 来日外国人犯罪 国籍別 特別法犯 法令別 検挙件数・・・113
- 40 来日外国人犯罪 国籍別 特別法犯 法令別 検挙人員・・・114

◇◇◇ 犯罪概況 ◇◇◇

# 1 刑法犯

## (1) 認知状況

令和6年中の刑法犯認知件数は11,973件で、前年に比べ54件(+0.5%)増加した。

包括罪種別で見ると、凶悪犯76件(+24件)、粗暴犯942件(-85件)、窃盗犯7,689件(-210件)、知能犯1,381件(+265件)、風俗犯203件(+104件)、その他の刑法犯1,682件(-44件)で、凶悪犯、知能犯、風俗犯が増加したが、粗暴犯、窃盗犯、その他の刑法犯は減少した。

表1 刑法犯 包括罪種別 認知状況

区分		包括罪種	総数	凶悪犯	粗暴犯	窃盗犯	知能犯	風俗犯	その他の刑法犯
令和6年			11,973	76	942	7,689	1,381	203	1,682
令和5年			11,919	52	1,027	7,899	1,116	99	1,726
増減	件数		54	24	-85	-210	265	104	-44
	%		0.5	46.2	-8.3	-2.7	23.7	105.1	-2.5

図1 刑法犯 包括罪種別 認知件数 前年比




図2 刑法犯 包括罪種別 認知件数 構成比

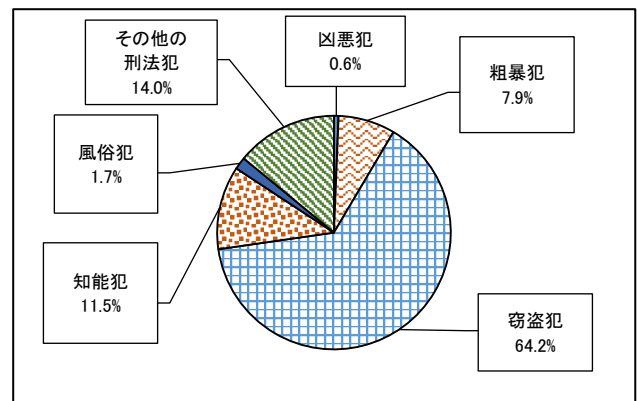


表2 刑法犯 包括罪種別 認知件数 年次推移(過去10年)

包括罪種	年	H27年	H28年	H29年	H30年	R1年	R2年	R3年	R4年	R5年	R6年
総数		18,160	15,607	14,897	13,232	12,857	10,447	9,479	9,654	11,919	11,973
凶悪犯		73	74	51	55	58	33	49	32	52	76
粗暴犯		980	914	870	887	1,022	985	1,000	1,007	1,027	942
窃盗犯		13,138	10,971	10,607	9,188	8,804	6,829	6,075	6,034	7,899	7,689
知能犯		768	723	706	590	536	555	573	857	1,116	1,381
風俗犯		148	110	101	91	98	118	106	78	99	203
その他の刑法犯		3,053	2,815	2,562	2,421	2,339	1,927	1,676	1,646	1,726	1,682

## (2) 検挙状況

刑法犯検挙件数は4,802件で、前年に比べ73件(+1.5%)増加し、検挙率は40.1%で、前年に比べ0.4ポイント上昇した。

包括罪種別で見ると、凶悪犯72件(+29件)、粗暴犯859件(-55件)、窃盗犯2,970件(-4件)、知能犯319件(-38件)、風俗犯169件(+88件)、その他の刑法犯413件(+53件)で、粗暴犯、窃盗犯、知能犯は減少したが、凶悪犯、風俗犯、その他の刑法犯は増加した。

表3 刑法犯 包括罪種別 検挙状況

区分		包括罪種	総数	凶悪犯	粗暴犯	窃盗犯	知能犯	風俗犯	その他の刑法犯
検挙件数	令和6年		4,802	72	859	2,970	319	169	413
	令和5年		4,729	43	914	2,974	357	81	360
	増減	件数	73	29	-55	-4	-38	88	53
		%	1.5	67.4	-6.0	-0.1	-10.6	108.6	14.7
検挙率(%)	令和6年		40.1	94.7	91.2	38.6	23.1	83.3	24.6
	令和5年		39.7	82.7	89.0	37.7	32.0	81.8	20.9
	増減(ポイント)		0.4	12.0	2.2	0.9	-8.9	1.5	3.7

図3 刑法犯 包括罪種別 検挙件数 前年比

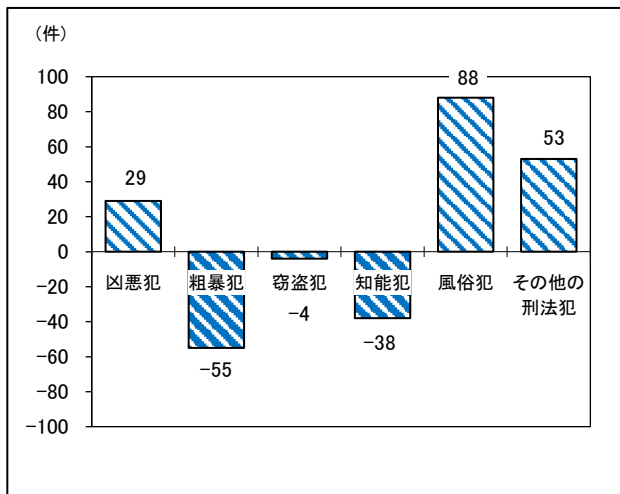
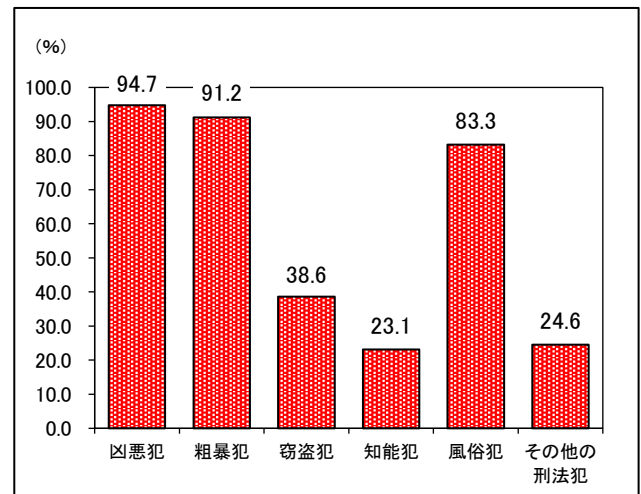


図4 刑法犯 包括罪種別 検挙率



## (3) 検挙人員状況

刑法犯検挙人員は3,033人で、前年に比べ193人(+6.8%)増加した。

包括罪種別で見ると、凶悪犯71人(+25人)、粗暴犯922人(-93人)、窃盗犯1,427人(+128人)、知能犯203人(-6人)、風俗犯111人(+50人)、その他の刑法犯299人(+89人)で、粗暴犯、知能犯は減少したが、凶悪犯、窃盗犯、風俗犯、その他の刑法犯は増加した。

表4 刑法犯 包括罪種別 検挙人員状況

区分	包括罪種	総数	凶悪犯	粗暴犯	窃盗犯	知能犯	風俗犯	その他の刑法犯
	令和6年		3,033	71	922	1,427	203	111
令和5年		2,840	46	1,015	1,299	209	61	210
増減	人数	193	25	-93	128	-6	50	89
	%	6.8	54.3	-9.2	9.9	-2.9	82.0	42.4

図5 刑法犯 包括罪種別 検挙人員

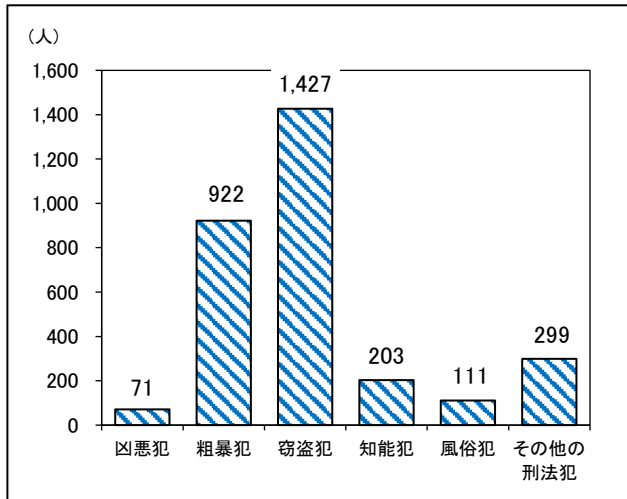


図6 刑法犯 包括罪種別 検挙人員 前年比

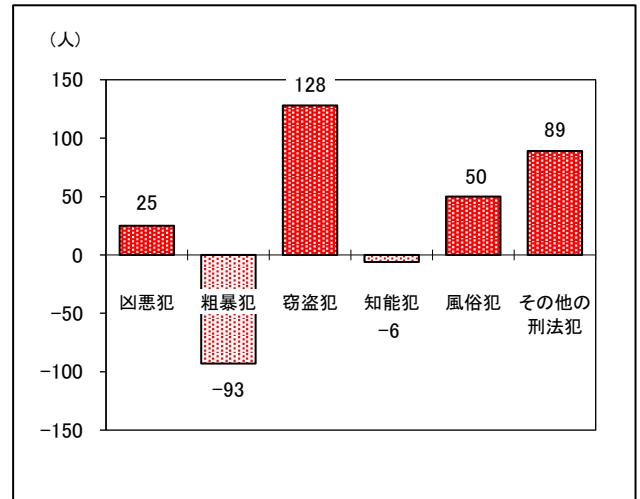


図7 刑法犯 認知・検挙・人員 年次推移(過去10年)



## 2 重要犯罪

### (1) 認知状況

令和6年中の重要犯罪認知件数は166件で、前年に比べ62件(+59.6%)増加した。

罪種別で見ると、殺人7件(+1件)、強盗6件(-4件)、放火14件(+6件)、不同意性交等49件(+21件)、略取誘拐等8件(-1件)、不同意わいせつ82件(+39件)で、殺人、放火、不同意性交等、不同意わいせつが増加したが、強盗、略取誘拐等は減少した。

表5 重要犯罪 罪種別 認知状況

区分		罪種	総数	殺人	強盗	放火	不同意性交等	略取誘拐等	不同意わいせつ
令和6年			166	7	6	14	49	8	82
令和5年			104	6	10	8	28	9	43
増減	件数		62	1	-4	6	21	-1	39
	%		59.6	16.7	-40.0	75.0	75.0	-11.1	90.7

図8 重要犯罪 罪種別 認知件数 前年比

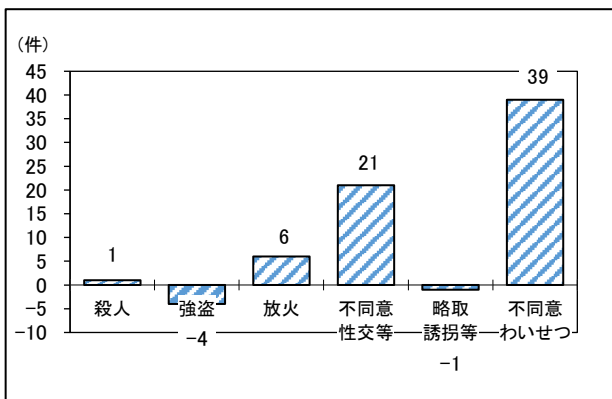


図9 重要犯罪 罪種別 認知件数 構成比

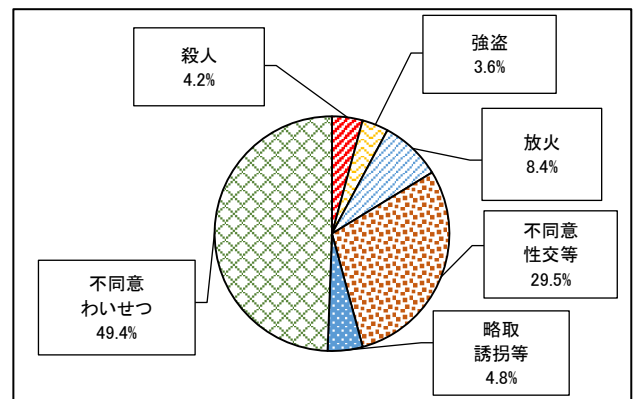


表6 重要犯罪 罪種別 認知件数 年次推移(過去10年)

罪種	年	H27年	H28年	H29年	H30年	R1年	R2年	R3年	R4年	R5年	R6年
総数		148	126	82	101	110	86	99	66	104	166
殺人		13	14	10	8	14	11	14	6	6	7
強盗		36	22	12	28	22	9	5	10	10	6
放火		13	27	19	8	11	8	13	5	8	14
不同意性交等		11	11	10	11	11	5	17	11	28	49
略取誘拐等		2	3	2	6	8	7	2	3	9	8
不同意わいせつ		73	49	29	40	44	46	48	31	43	82

## (2) 検挙状況

重要犯罪検挙件数は149件で、前年に比べ63件(+73.3%)増加し、検挙率89.8%で、前年に比べ7.1ポイント上昇した。

罪種別で見ると、殺人6件(±0件)、強盗7件(-6件)、放火11件(+4件)、不同意性交等48件(+31件)、略取誘拐等5件(-4件)、不同意わいせつ72件(+38件)で、殺人は増減なしで、強盗、略取誘拐等は減少したが、放火、不同意性交等、不同意わいせつは増加した。

表7 重要犯罪 罪種別 検挙状況

区分		罪種	総数	殺人	強盗	放火	不同意性交等	略取誘拐等	不同意わいせつ
検挙件数	令和6年		149	6	7	11	48	5	72
	令和5年		86	6	13	7	17	9	34
	増減	件数	63		-6	4	31	-4	38
		%	73.3		-46.2	57.1	182.4	-44.4	111.8
検挙率(%)	令和6年		89.8	85.7	116.7	78.6	98.0	62.5	87.8
	令和5年		82.7	100.0	130.0	87.5	60.7	100.0	79.1
	増減(ポイント)		7.1	-14.3	-13.3	-8.9	37.3	-37.5	8.7

図10 重要犯罪 罪種別 検挙件数 前年比

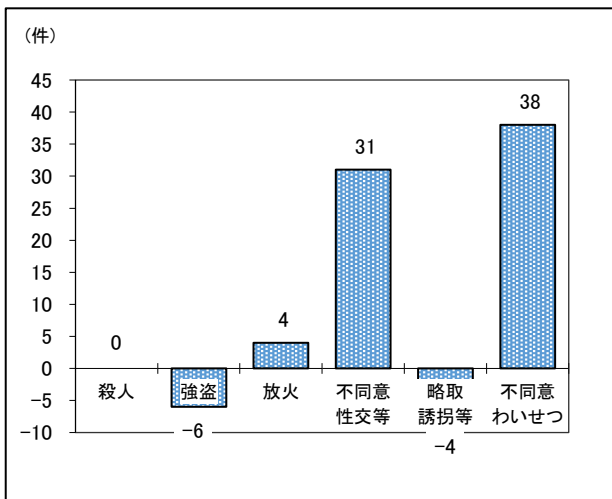
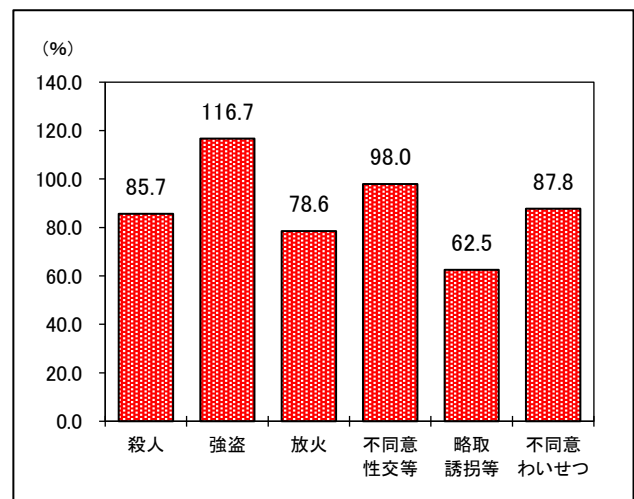


図11 重要犯罪 罪種別 検挙率



## (3) 検挙人員状況

重要犯罪検挙人員は123人で、前年に比べ44人(+55.7%)増加した。

罪種別で見ると、殺人6人(+2人)、強盗14人(-7人)、放火11人(+4人)、不同意性交等40人(+26人)、略取誘拐等5人(-2人)、不同意わいせつ47人(+21人)で、強盗、略取誘拐等は減少したが、殺人、放火、不同意性交等、不同意わいせつは増加した。

表8 重要犯罪 罪種別 検挙人員状況

区分		罪種	総数	殺人	強盗	放火	不同意性交等	略取誘拐等	不同意わいせつ
令和6年			123	6	14	11	40	5	47
令和5年			79	4	21	7	14	7	26
増減	人数		44	2	-7	4	26	-2	21
	%		55.7	50.0	-33.3	57.1	185.7	-28.6	80.8

図12 重要犯罪 罪種別 検挙人員

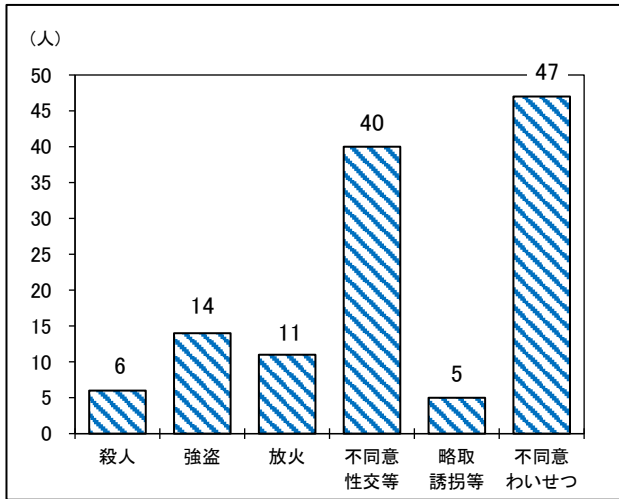


図13 重要犯罪 罪種別 検挙人員 前年比

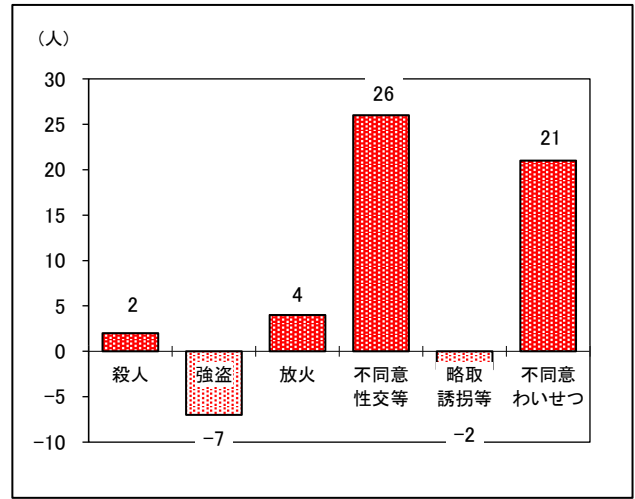
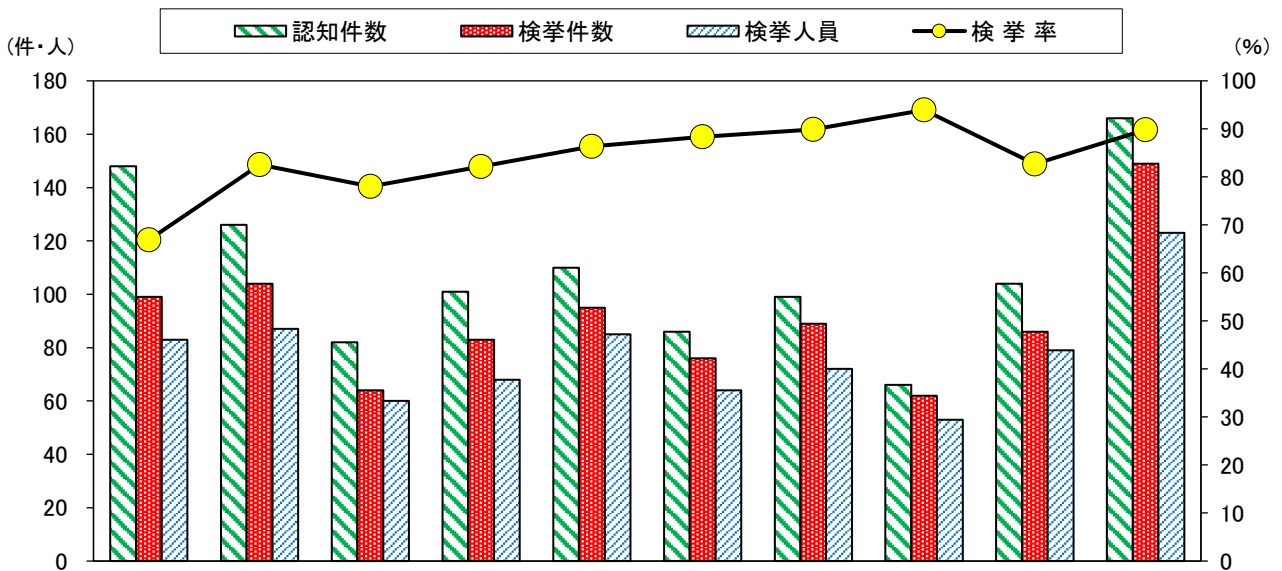


図14 重要犯罪 認知・検挙・人員 年次推移(過去10年)



区分	H27年	H28年	H29年	H30年	R1年	R2年	R3年	R4年	R5年	R6年
認知件数	148	126	82	101	110	86	99	66	104	166
検挙件数	99	104	64	83	95	76	89	62	86	149
検挙率	66.9	82.5	78.0	82.2	86.4	88.4	89.9	93.9	82.7	89.8
検挙人員	83	87	60	68	85	64	72	53	79	123

### 3 重要窃盗犯

#### (1) 認知状況

令和6年中の重要窃盗犯認知件数は1,277件で、前年に比べ174件(-12.0%)減少した。

手口別で見ると、侵入盗1,136件(-194件)、自動車盗127件(+18件)、ひったくり6件(+4件)、すり8件(-2件)で、自動車盗、ひったくりは増加したが、侵入盗、すりは減少した。

表9 重要窃盗犯 手口別 認知状況

区分		手口	総数	侵入盗	自動車盗	ひったくり	すり
令和6年			1,277	1,136	127	6	8
令和5年			1,451	1,330	109	2	10
増減	件数		-174	-194	18	4	-2
	%		-12.0	-14.6	16.5	200.0	-20.0

図15 重要窃盗犯 手口別 認知件数 前年比

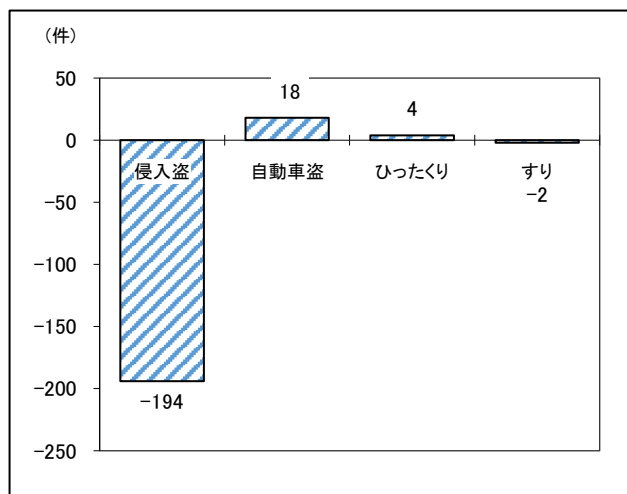


図16 重要窃盗犯 手口別 認知件数 構成比

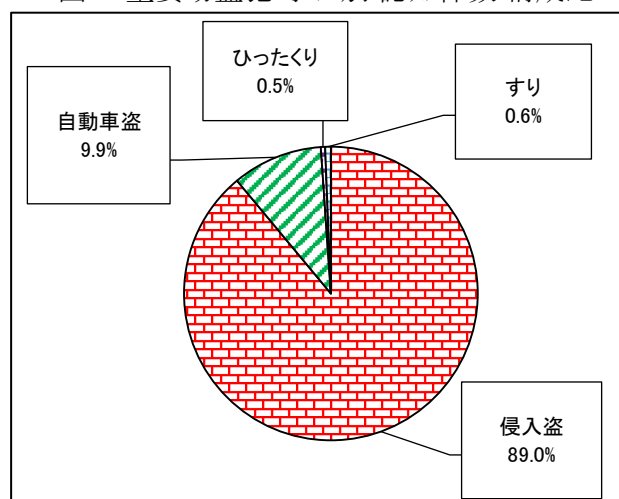


表10 重要窃盗犯 手口別 認知件数 年次推移(過去10年)

手口	年	H27年	H28年	H29年	H30年	R1年	R2年	R3年	R4年	R5年	R6年
総数		2,217	1,811	2,085	1,473	1,539	1,158	1,173	1,099	1,451	1,277
侵入盗		1,936	1,631	1,918	1,297	1,381	1,033	1,061	976	1,330	1,136
自動車盗		243	153	132	153	141	114	107	118	109	127
ひったくり		19	17	20	10	8	1	5	3	2	6
すり		19	10	15	13	9	10		2	10	8

## (2) 検挙状況

重要窃盗犯検挙件数は571件で、前年に比べ221件(-27.9%)減少し、検挙率は44.7%で、前年に比べ9.9ポイント減少した。

手口別で見ると、侵入盗500件(-236件)、自動車盗66件(+15件)、ひったくり3件(+1件)、すり2件(-1件)で、侵入盗、すりは減少したが、自動車盗、ひったくりは増加した。

表11 重要窃盗犯 手口別 検挙状況

区分		手口	総数	侵入盗	自動車盗	ひったくり	すり
検挙件数	令和6年		571	500	66	3	2
	令和5年		792	736	51	2	3
	増減	件数	-221	-236	15	1	-1
		%	-27.9	-32.1	29.4	50.0	-33.3
検挙率 (%)	令和6年		44.7	44.0	52.0	50.0	25.0
	令和5年		54.6	55.3	46.8	100.0	30.0
	増減 (ポイント)		-9.9	-11.3	5.2	-50.0	-5.0

図17 重要窃盗犯 手口別 検挙件数 前年比

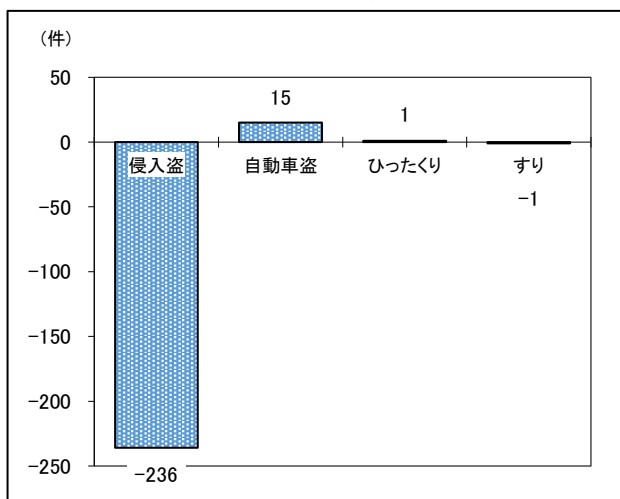
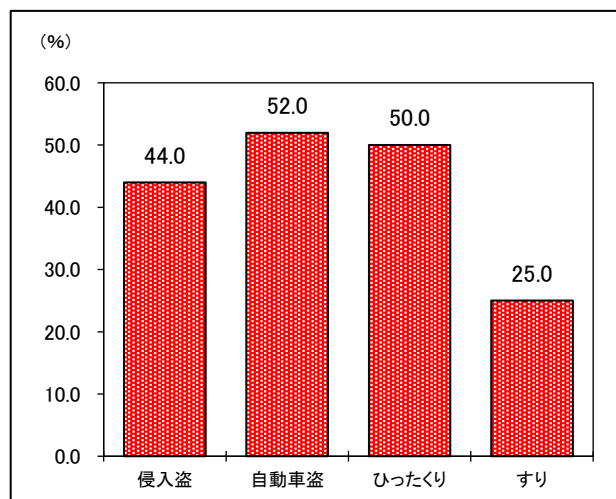


図18 重要窃盗犯 手口別 検挙率



## (3) 検挙人員状況

重要窃盗犯検挙人員は112人で、前年に比べ11人(-8.9%)減少した。

手口別で見ると、侵入盗91人(-14人)、自動車盗17人(+6人)、ひったくり2人(-1人)、すり2人(-2人)で、侵入盗、ひったくり、すりは減少したが、自動車盗は増加した。

表12 重要窃盗犯 手口別 検挙人員状況

区分		手口	総数	侵入盗	自動車盗	ひったくり	すり
令和6年			112	91	17	2	2
令和5年			123	105	11	3	4
増減	件数		-11	-14	6	-1	-2
	%		-8.9	-13.3	54.5	-33.3	-50.0

図19 重要窃盗犯 手口別 検挙人員

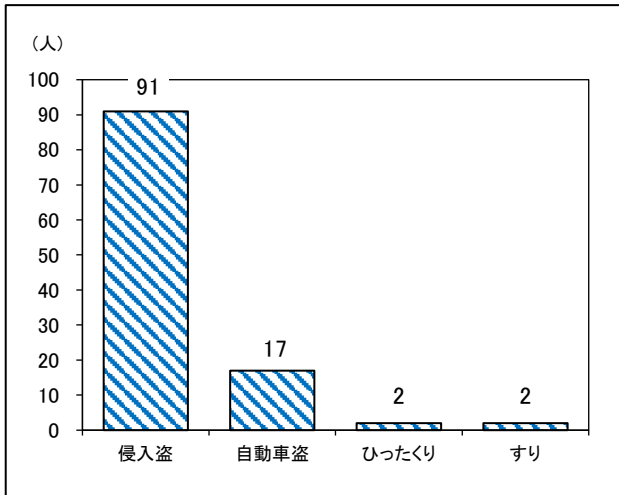


図20 重要窃盗犯 手口別 検挙人員 前年比

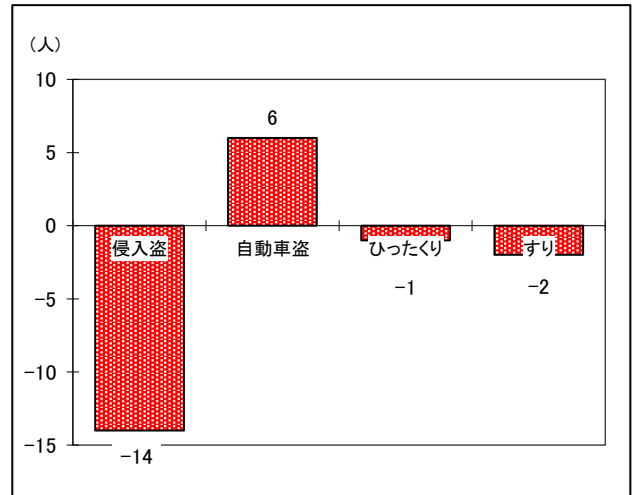


図21 重要窃盗犯 認知・検挙・人員 年次推移(過去10年)



# 4 凶悪犯

## (1) 認知状況

令和6年中の凶悪犯認知件数は76件で、前年に比べ24件(+46.2%)増加した。

罪種別で見ると、殺人7件(+1件)、強盗6件(-4件)、放火14件(+6件)、不同意性交等49件(+21件)で、殺人、放火、不同意性交等が増加したが、強盗は減少した。

表13 凶悪犯 罪種別 認知状況

区分 \ 罪種		総数	殺人	強盗	放火	不同意性交等
令和6年		76	7	6	14	49
令和5年		52	6	10	8	28
増減	件数	24	1	-4	6	21
	%	46.2	16.7	-40.0	75.0	75.0

図22 凶悪犯 罪種別 認知件数 前年比

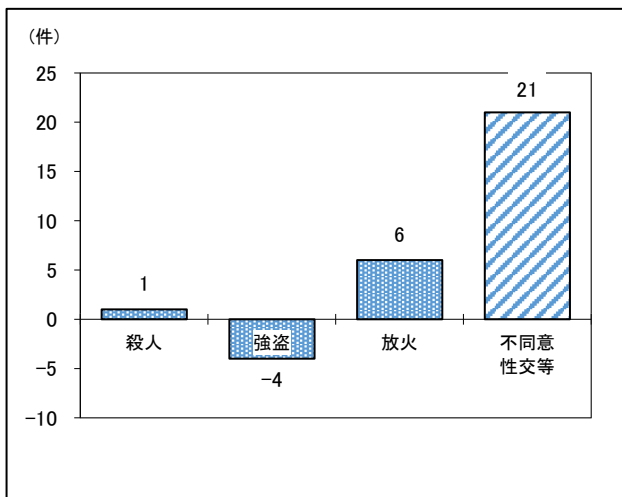


図23 凶悪犯 罪種別 認知件数 構成比

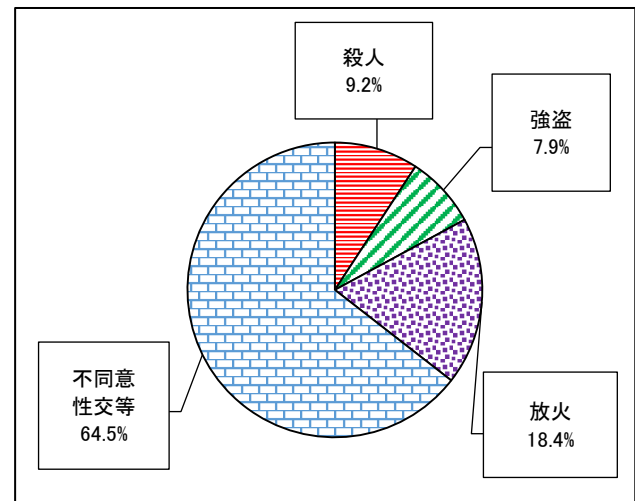


表14 凶悪犯 罪種別 認知件数 年次推移(過去10年)

罪種 \ 年	H27年	H28年	H29年	H30年	R1年	R2年	R3年	R4年	R5年	R6年
総数	73	74	51	55	58	33	49	32	52	76
殺人	13	14	10	8	14	11	14	6	6	7
強盗	36	22	12	28	22	9	5	10	10	6
放火	13	27	19	8	11	8	13	5	8	14
不同意性交等	11	11	10	11	11	5	17	11	28	49

(2) 検挙状況

凶悪犯検挙件数は72件で、前年に比べ29件(+67.4%)増加し、検挙率は94.7%で、前年に比べ12.0ポイント上昇した。

罪種別で見ると、殺人6件(±0件)、強盗7件(-6件)、放火11件(+4件)、不同意性交等は48件(+31件)で、殺人は増減なしで、強盗は減少したが、放火、不同意性交等は増加した。

表15 凶悪犯 罪種別 検挙状況

区分		罪種					
		総数	殺人	強盗	放火	不同意性交等	
検挙件数	令和6年	72	6	7	11	48	
	令和5年	43	6	13	7	17	
	増減	件数	29		-6	4	31
		%	67.4		-46.2	57.1	182.4
検挙率 (%)	令和6年	94.7	85.7	116.7	78.6	98.0	
	令和5年	82.7	100.0	130.0	87.5	60.7	
	増減 (ポイント)	12.0	-14.3	-13.3	-8.9	37.3	

図24 凶悪犯 罪種別 検挙件数 前年比

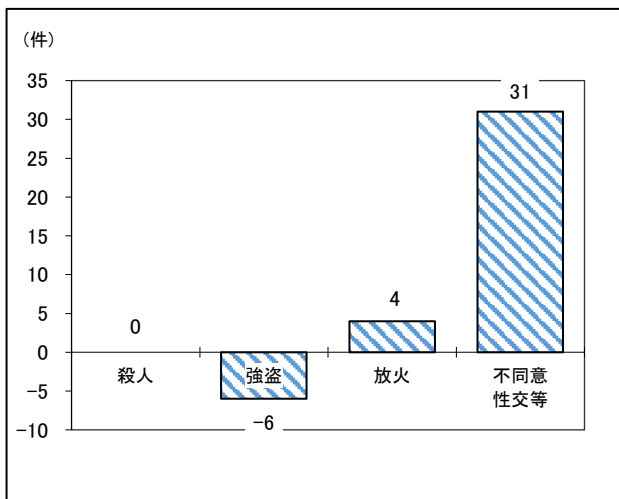
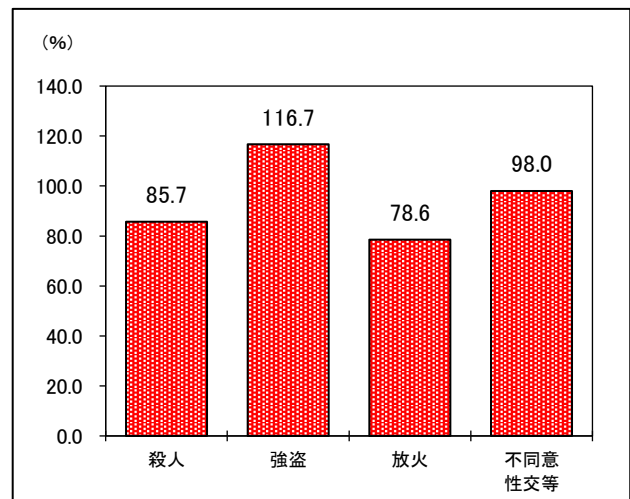


図25 凶悪犯 罪種別 検挙率



(3) 検挙人員状況

凶悪犯検挙人員は71人で、前年に比べ25人(+54.3%)増加した。

罪種別で見ると、殺人6人(+2人)、強盗14人(-7人)、放火11人(+4人)、不同意性交等40人(+26人)で、強盗は減少したが、殺人、放火、不同意性交等は増加した。

表16 凶悪犯 罪種別 検挙人員状況

区分		罪種	総数	殺人	強盗	放火	不同意性交等
令和6年			71	6	14	11	40
令和5年			46	4	21	7	14
増減	件数		25	2	-7	4	26
	%		54.3	50.0	-33.3	57.1	185.7

図26 凶悪犯 罪種別 検挙人員

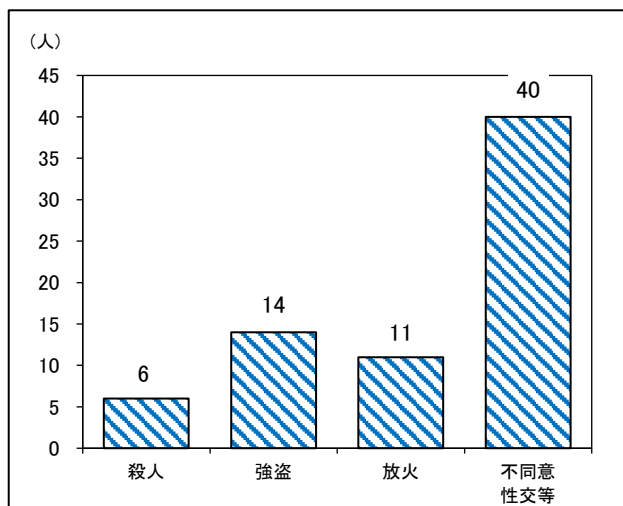


図27 凶悪犯 罪種別 検挙人員 前年比

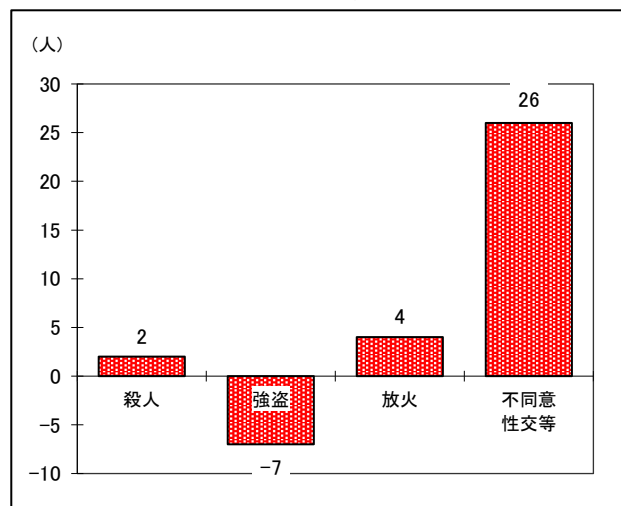
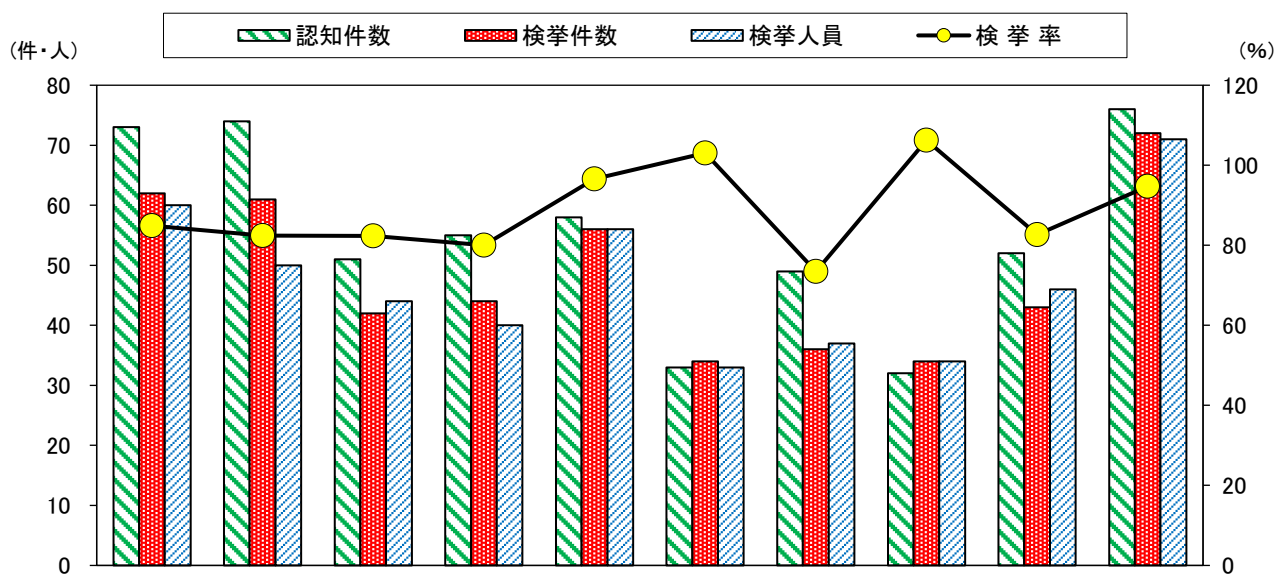


図28 凶悪犯 認知・検挙・人員 年次推移(過去10年)



区分	H27年	H28年	H29年	H30年	R1年	R2年	R3年	R4年	R5年	R6年
認知件数	73	74	51	55	58	33	49	32	52	76
検挙件数	62	61	42	44	56	34	36	34	43	72
検挙率	84.9	82.4	82.4	80.0	96.6	103.0	73.5	106.3	82.7	94.7
検挙人員	60	50	44	40	56	33	37	34	46	71

# 5 粗暴犯

## (1) 認知状況

令和6年中の粗暴犯認知件数は942件で、前年に比べ85件(-8.3%)減少した。

罪種別でみると、暴行604件(-109件)、傷害270件(+10件)、脅迫58件(+10件)、恐喝10件(+4件)で、傷害、脅迫、恐喝は増加したが、暴行は減少した。

表17 粗暴犯 罪種別 認知状況

区分		罪種	総数	凶器準備集合	暴行	傷害	脅迫	恐喝
令和6年			942		604	270	58	10
令和5年			1,027		713	260	48	6
増減	件数		-85		-109	10	10	4
	%		-8.3		-15.3	3.8	20.8	66.7

図29 粗暴犯 罪種別 認知件数 前年比

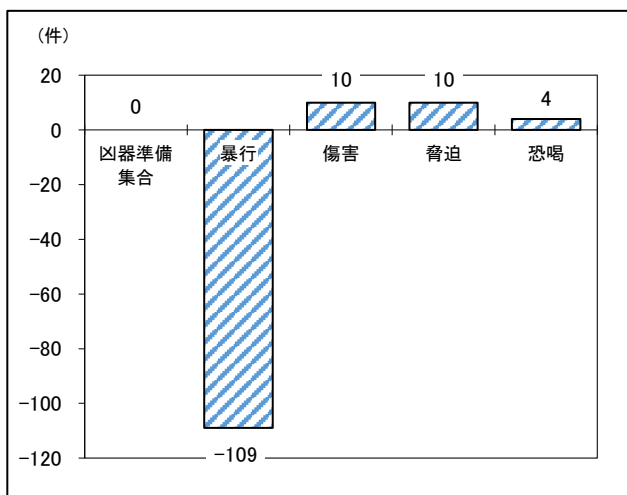


図30 粗暴犯 罪種別 認知件数 構成比

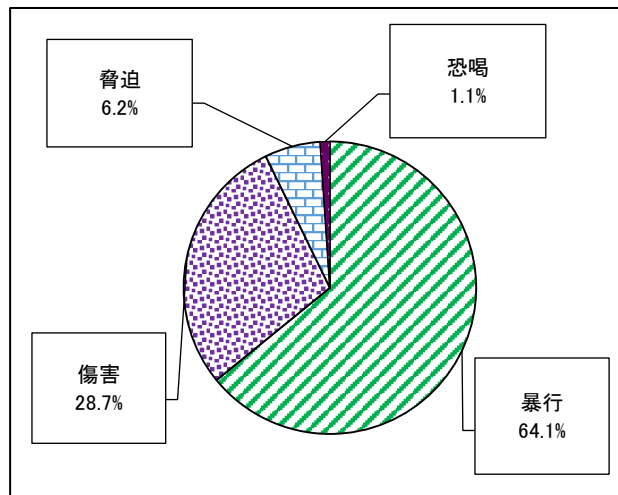


表18 粗暴犯 罪種別 認知件数 年次推移(過去10年)

罪種	年	H27年	H28年	H29年	H30年	R1年	R2年	R3年	R4年	R5年	R6年
総数		980	914	870	887	1,022	985	1,000	1,007	1,027	942
凶器準備集合											
暴行		641	597	554	595	727	707	717	707	713	604
傷害		267	242	265	212	254	214	202	228	260	270
脅迫		36	39	37	49	30	47	71	56	48	58
恐喝		36	36	14	31	11	17	10	16	6	10

## (2) 検挙状況

粗暴犯検挙件数は859件で、前年に比べ55件(-6.0%)減少し、検挙率は91.2%で、前年に比べ2.2ポイント上昇した。

罪種別でみると、暴行578件(-82件)、傷害225件(+12件)、脅迫50件(+11件)、恐喝6件(+4件)で、傷害、脅迫、恐喝が増加した。

表19 粗暴犯 罪種別 検挙状況

区分		罪種						
		粗暴犯	凶器 準備集合	暴行	傷害	脅迫	恐喝	
検挙件数	令和6年	859		578	225	50	6	
	令和5年	914		660	213	39	2	
	増減	件数	-55		-82	12	11	4
		%	-6.0		-12.4	5.6	28.2	200.0
検挙率 (%)	令和6年	91.2	-	95.7	83.3	86.2	60.0	
	令和5年	89.0	-	92.6	81.9	81.3	33.3	
	増減 (ポイント)	2.2	-	3.1	1.4	4.9	26.7	

図31 粗暴犯 罪種別 検挙件数 前年比

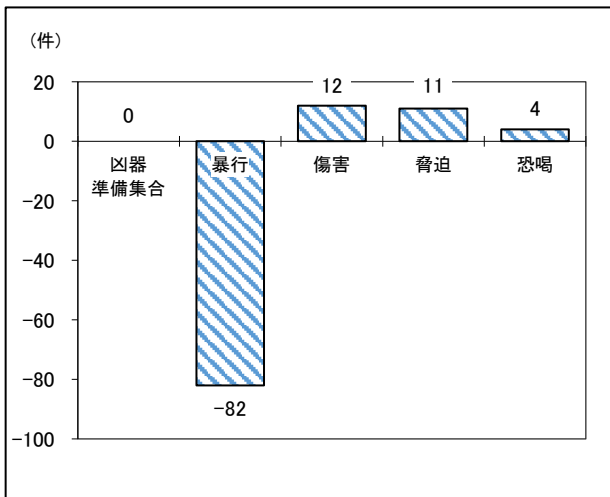
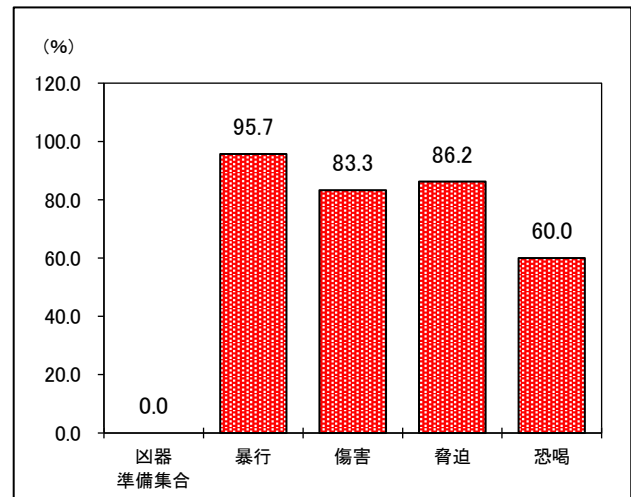


図32 粗暴犯 罪種別 検挙率



## (3) 検挙人員状況

粗暴犯検挙人員は922人で、前年に比べ93人(-9.2%)減少した。

罪種別でみると、暴行646人(-93人)、傷害228人(-7人)、脅迫44人(+9人)、恐喝4人(-2人)で、暴行、傷害、恐喝は減少したが、脅迫は増加した。

表20 粗暴犯 罪種別 検挙人員状況

区分	罪種	総数	凶器準備 集合	暴行	傷害	脅迫	恐喝
令和6年		922		646	228	44	4
令和5年		1,015		739	235	35	6
増減	件数	-93		-93	-7	9	-2
	%	-9.2		-12.6	-3.0	25.7	-33.3

図33 粗暴犯 罪種別 検挙人員

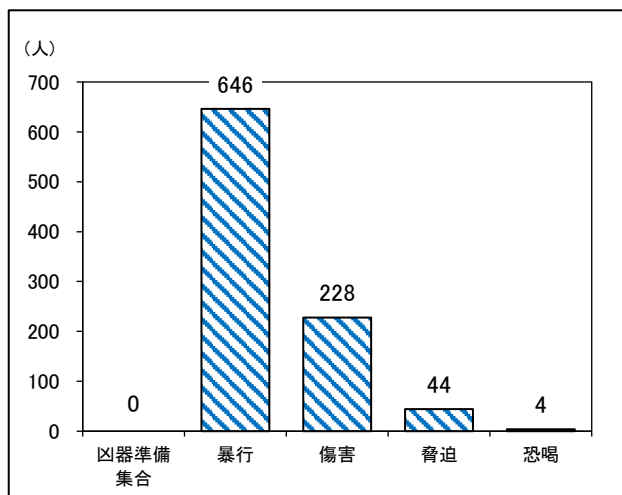


図34 粗暴犯 罪種別 検挙人員 前年比

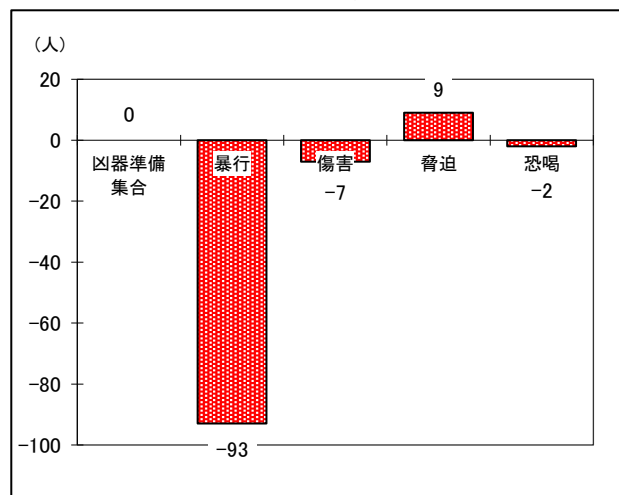
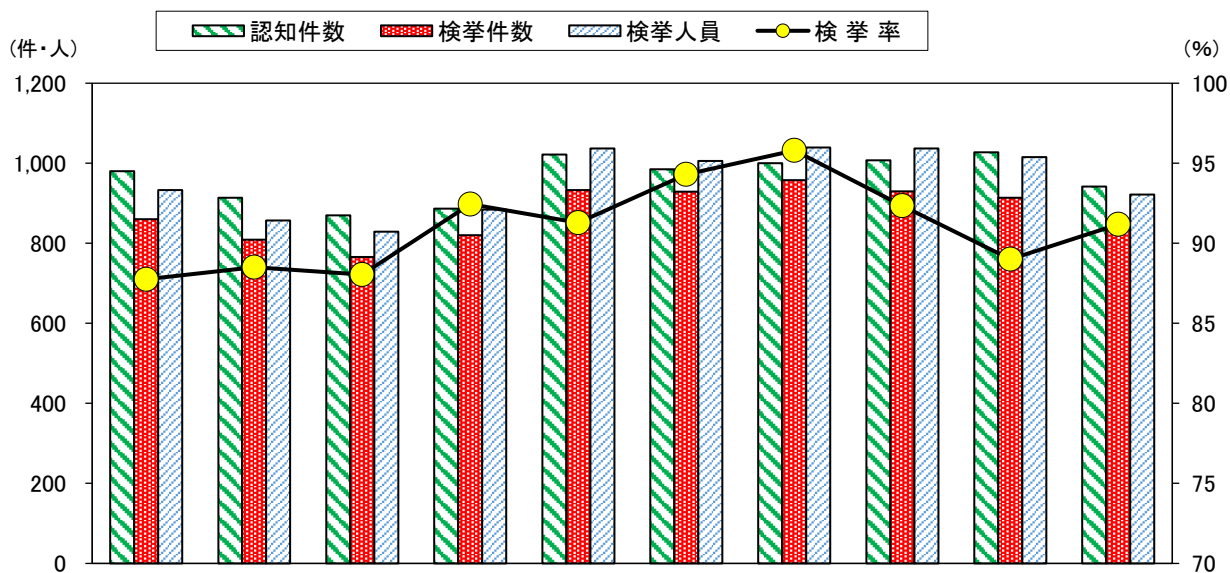


図35 粗暴犯 認知・検挙・人員 年次推移(過去10年)



区分	H27年	H28年	H29年	H30年	R1年	R2年	R3年	R4年	R5年	R6年
認知件数	980	914	870	887	1,022	985	1,000	1,007	1,027	942
検挙件数	860	809	766	820	933	929	958	930	914	859
検挙率	87.8	88.5	88.0	92.4	91.3	94.3	95.8	92.4	89.0	91.2
検挙人員	933	857	829	884	1,037	1,006	1,039	1,037	1,015	922

## 6 窃盗犯

### (1) 認知状況

令和6年中の窃盗犯認知件数は7,689件で、前年に比べ210件(-2.7%)減少した。

手口別でみると、侵入盗1,136件(-194件)、乗り物盗1,838件(-201件)、非侵入盗4,715件(+185件)で、非侵入盗は増加したが、侵入盗、乗り物盗は減少した。

表21 窃盗犯 手口別 認知状況

区分		手口			
		総数	侵入盗	乗り物盗	非侵入盗
令和6年		7,689	1,136	1,838	4,715
令和5年		7,899	1,330	2,039	4,530
増減	件数	-210	-194	-201	185
	%	-2.7	-14.6	-9.9	4.1

図36 窃盗犯 手口別 認知件数 前年比

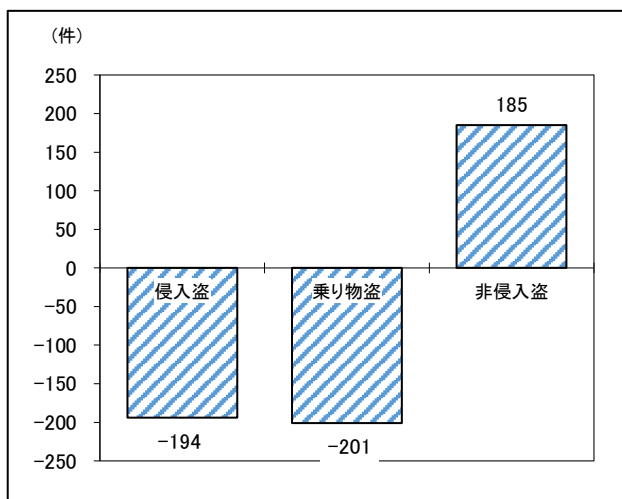


図37 窃盗犯 手口別 認知件数 構成比

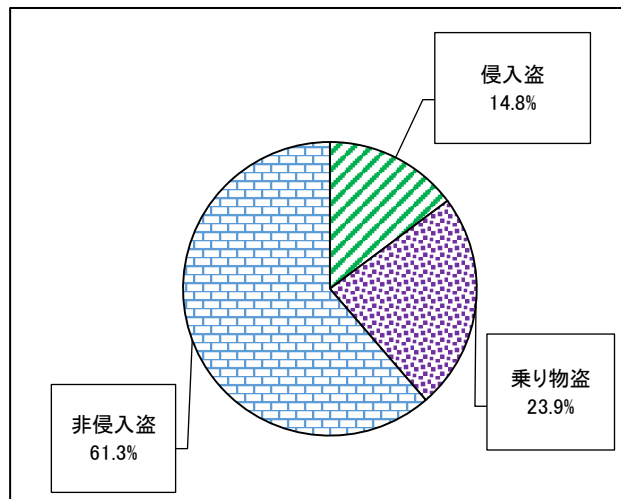


表22 窃盗犯 手口別 認知件数 年次推移(過去10年)

手口	年	H27年	H28年	H29年	H30年	R1年	R2年	R3年	R4年	R5年	R6年
総数		13,138	10,971	10,607	9,188	8,804	6,829	6,075	6,034	7,899	7,689
侵入盗		1,936	1,631	1,918	1,297	1,381	1,033	1,061	976	1,330	1,136
乗り物盗		3,327	2,747	2,223	2,181	1,931	1,219	989	1,281	2,039	1,838
非侵入盗		7,875	6,593	6,466	5,710	5,492	4,577	4,025	3,777	4,530	4,715

## (2) 検挙状況

窃盗犯検挙件数は2,970件で、前年に比べ4件(-0.1%)減少し、検挙率は38.6%で、前年に比べ0.9ポイント増加した。

手口別で見ると、侵入盗500件(-236件)、乗り物盗190件(-74件)、非侵入盗2,280件(+306件)で、侵入盗、乗り物盗は減少したが、非侵入盗は増加した。

表23 窃盗犯 手口別 検挙状況

区分		手口	総数	侵入盗	乗り物盗	非侵入盗	
		令和6年	2,970	500	190	2,280	
検挙件数		令和5年	2,974	736	264	1,974	
		増減	件数	-4	-236	-74	306
			%	-0.1	-32.1	-28.0	15.5
		検挙率 (%)		令和6年	38.6	44.0	10.3
令和5年	37.7			55.3	12.9	43.6	
増減 (ポイント)	0.9			-11.3	-2.6	4.8	

図38 窃盗犯 手口別 検挙件数 前年比

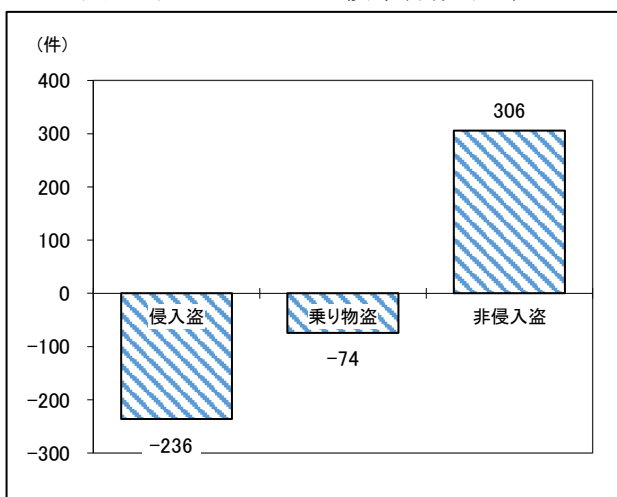
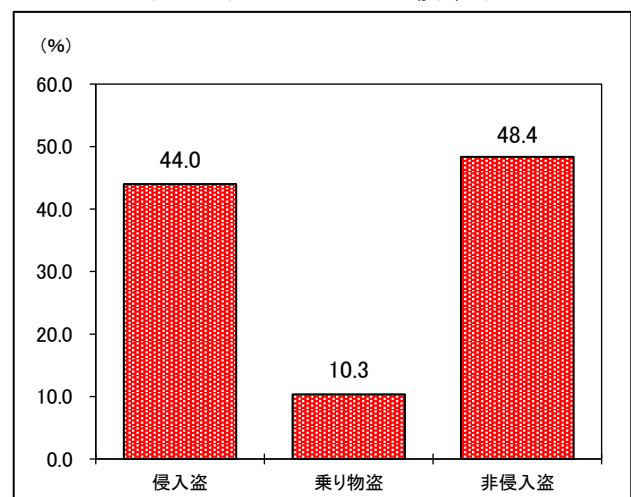


図39 窃盗犯 手口別 検挙率



## (3) 検挙人員

窃盗犯検挙人員は1,427人で、前年に比べ128人(+9.9%)増加した。

手口別で見ると、侵入盗91人(-14人)、乗り物盗71人(+7人)、非侵入盗1,265人(+135人)で、侵入盗は減少したが、乗り物盗、非侵入盗は増加した。

表24 窃盗犯 手口別 検挙人員状況

区分		手口	総数	侵入盗	乗り物盗	非侵入盗
令和6年			1,427	91	71	1,265
令和5年			1,299	105	64	1,130
増減	件数		128	-14	7	135
	%		9.9	-13.3	10.9	11.9

図40 窃盗犯 手口別 検挙人員

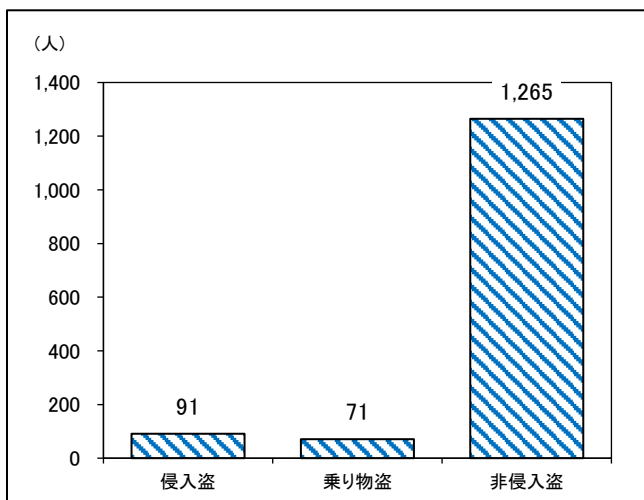


図41 窃盗犯 手口別 検挙人員 前年比

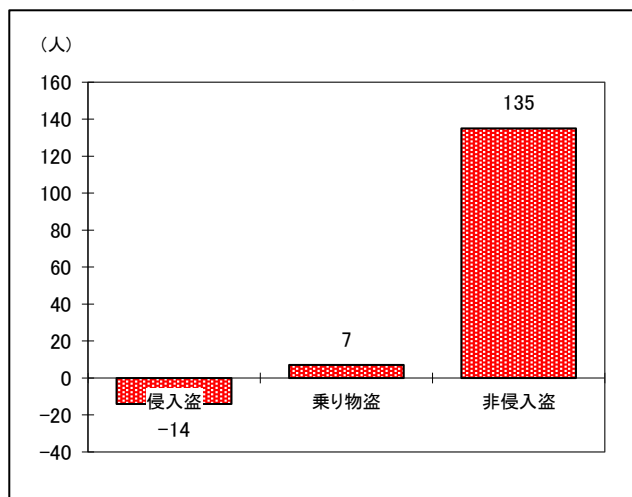
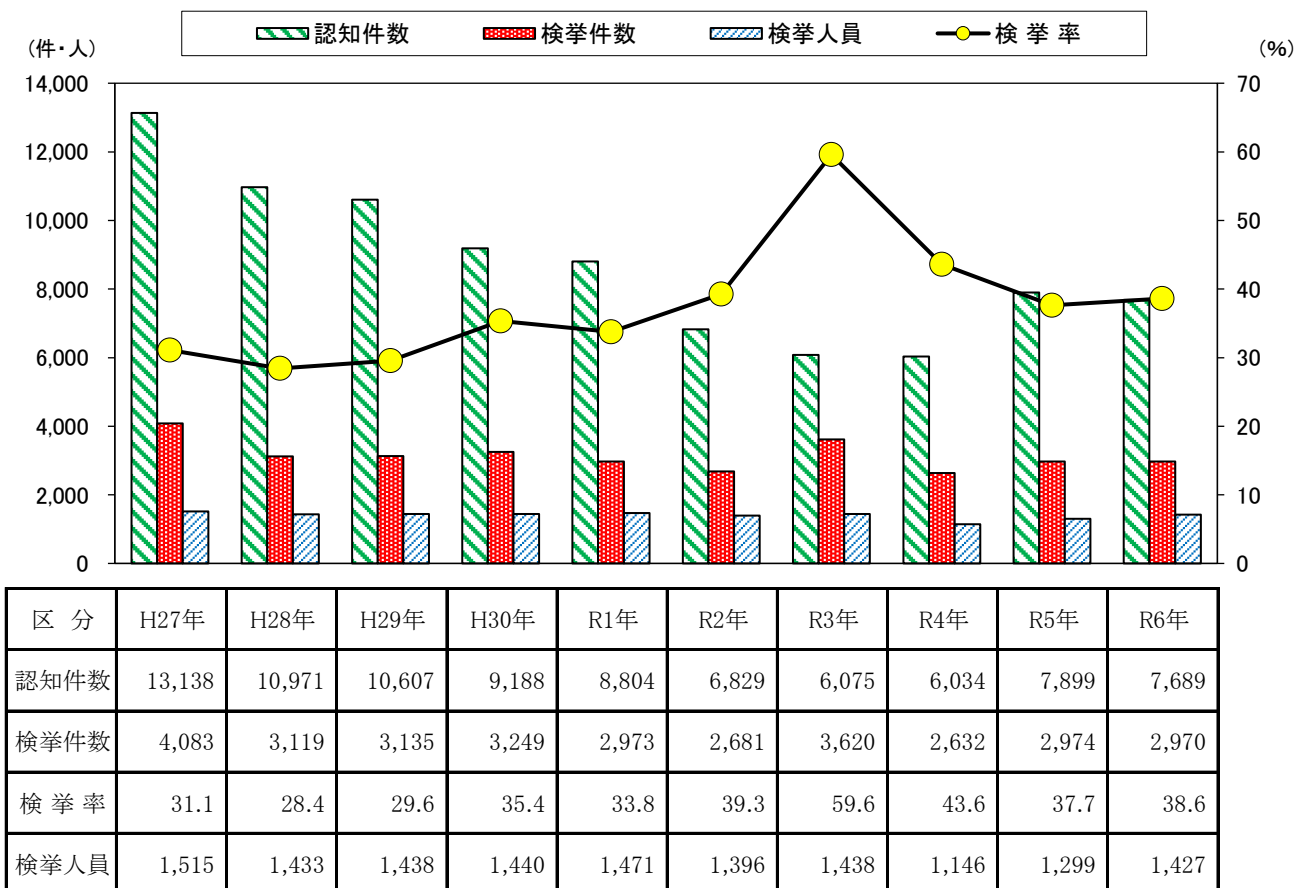


図42 窃盗犯 認知・検挙・人員 年次推移(過去10年)



(4) 手口別認知状況

① 侵入盗

令和6年中の侵入盗認知件数は1,136件で、前年に比べ194件(-14.6%)減少した。

主な手口別でみると、空き巣347件(-79件)、忍込み121件(-39件)、居空き6件(-3件)、事務所荒し89件(+36件)、出店荒し121件(-4件)、倉庫荒し92件(+10件)などで、事務所荒し、倉庫荒しは増加したが、空き巣、忍込み、居空き、出店荒しは減少した。

表25 侵入盗 手口別 認知状況

区分		手口	総数	空き巣	忍込み	居空き	事務所荒し	出店荒し	倉庫荒し	その他
令和6年			1,136	347	121	6	89	121	92	360
令和5年			1,330	426	160	9	53	125	82	475
増減	件数		-194	-79	-39	-3	36	-4	10	-115
	%		-14.6	-18.5	-24.4	-33.3	67.9	-3.2	12.2	-24.2

図43 侵入盗 手口別 認知件数 前年比

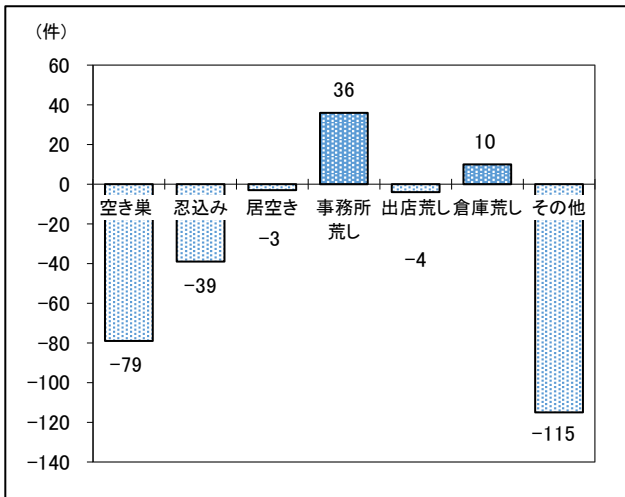


図44 侵入盗 手口別 認知件数 構成比

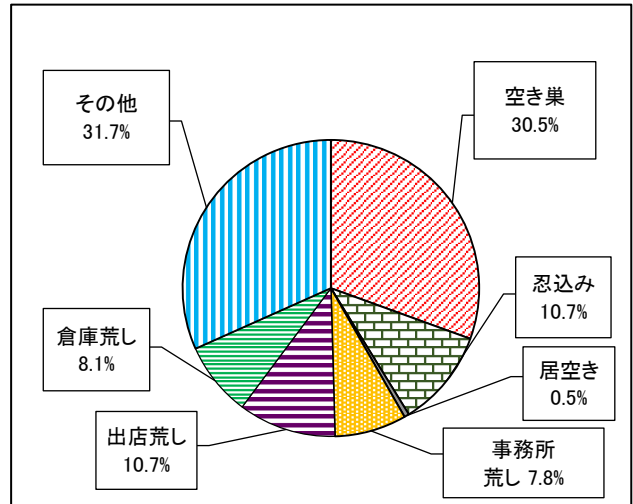


表26 侵入盗 手口別 認知件数 年次推移(過去10年)

手口	年	H27年	H28年	H29年	H30年	R1年	R2年	R3年	R4年	R5年	R6年
	総数		1,936	1,631	1,918	1,297	1,381	1,033	1,061	976	1,330
空き巣		822	679	676	521	523	384	412	311	426	347
忍込み		356	127	176	142	154	162	223	125	160	121
居空き		38	37	28	23	25	20	16	15	9	6
事務所荒し		155	158	220	137	172	117	49	75	53	89
出店荒し		205	230	338	167	188	107	48	110	125	121
倉庫荒し		120	99	122	99	94	91	120	103	82	92
その他		240	301	358	208	225	152	193	237	475	360

## ② 乗り物盗

令和6年中の乗り物盗認知件数は1,838件で、前年に比べ201件(-9.9%)減少した。

手口別で見ると、自動車盗127件(+18件)、オートバイ盗81件(+17件)、自転車盗1,630件(-236件)で、自動車盗、オートバイ盗は増加したが、自転車盗は減少した。

表27 乗り物盗 手口別 認知状況

区分 \ 手口		総数	自動車盗	オートバイ盗	自転車盗
令和6年		1,838	127	81	1,630
令和5年		2,039	109	64	1,866
増減	件数	-201	18	17	-236
	%	-9.9	16.5	26.6	-12.6

図45 乗り物盗 手口別 認知件数 前年比

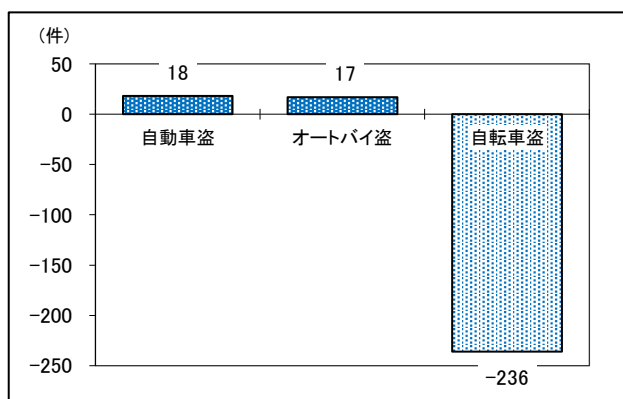


図46 乗り物盗 手口別 認知件数 構成比

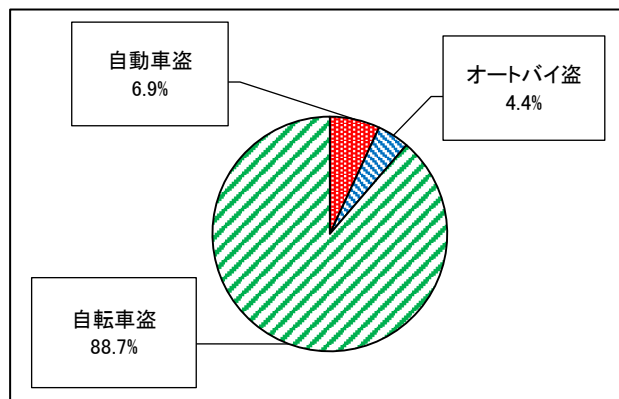


表28 乗り物盗 手口別 認知件数 年次推移(過去10年)

手口 \ 年	H27年	H28年	H29年	H30年	R1年	R2年	R3年	R4年	R5年	R6年
総数	3,327	2,747	2,223	2,181	1,931	1,219	989	1,281	2,039	1,838
自動車盗	243	153	132	153	141	114	107	118	109	127
オートバイ盗	297	203	129	82	71	64	46	34	64	81
自転車盗	2,787	2,391	1,962	1,946	1,719	1,041	836	1,129	1,866	1,630

## ③ 非侵入盗

令和6年中の非侵入盗認知件数は4,715件で、前年に比べ185件(+4.1%)増加した。

主な手口別で見ると、ひったくり6件(+4件)、すり8件(-2件)、置引き64件(+6件)、車上ねらい498件(+11件)、部品ねらい241件(+21件)、自販機ねらい26件(+2件)、万引き1,566件(+222件)などで、ひったくり、置引き、車上ねらい、部品ねらい、自販機ねらい、万引きは増加したが、すりは減少した。

表29 非侵入盗 手口別 認知状況

区分	手口	総数	ひったくり	すり	置引き	車上ねらい	部品ねらい	自販機ねらい	万引き	その他
令和6年		4,715	6	8	64	498	241	26	1,566	2,306
令和5年		4,530	2	10	58	487	220	24	1,344	2,385
増減	件数	185	4	-2	6	11	21	2	222	-79
	%	4.1	200.0	-20.0	10.3	2.3	9.5	8.3	16.5	-3.3

図47 非侵入盗 手口別 認知件数 前年比

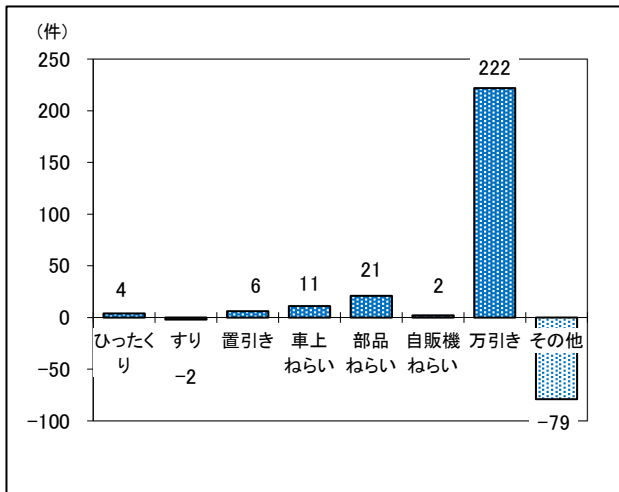


図48 非侵入盗 手口別 認知件数 構成比

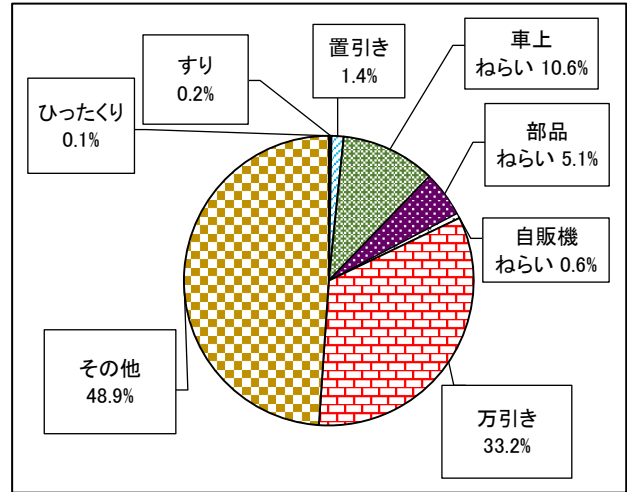


表30 非侵入盗 手口別 認知件数 年次推移(過去10年)

手口	年	H27年	H28年	H29年	H30年	R1年	R2年	R3年	R4年	R5年	R6年
総数		7,875	6,593	6,466	5,710	5,492	4,577	4,025	3,777	4,530	4,715
ひったくり		19	17	20	10	8	1	5	3	2	6
すり		19	10	15	13	9	10		2	10	8
置引き		877	822	759	705	438	139	82	77	58	64
車上ねらい		1,711	1,024	1,238	905	807	636	524	476	487	498
部品ねらい		645	499	399	314	328	239	188	270	220	241
自販機ねらい		105	136	199	91	101	56	55	43	24	26
万引き		1,612	1,521	1,477	1,522	1,541	1,527	1,256	1,200	1,344	1,566
その他		2,887	2,564	2,359	2,150	2,260	1,969	1,915	1,706	2,385	2,306

(5) 被害額・被害回復額

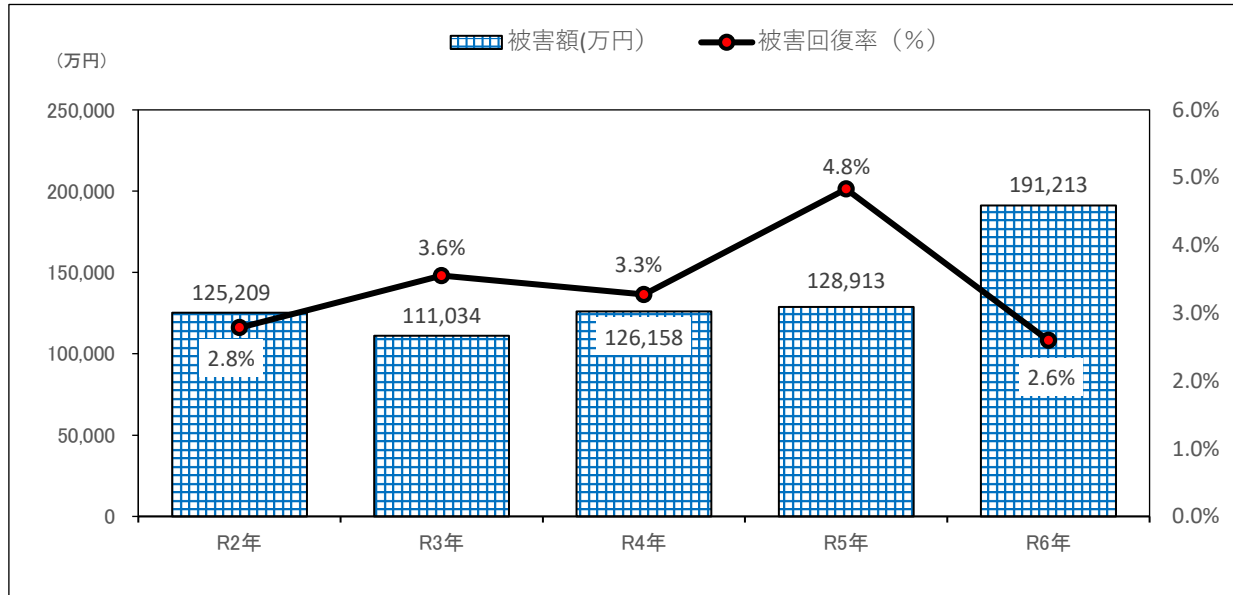
窃盗の被害額は約19億1,213万円、被害回復額は約4,965万円、被害回復率は2.6%であった。

前年と比較すると、被害額は約62,300万円(+48.3%)増加し、被害回復額は約1,264万円(-20.3%)減少した。

表31 窃盗 被害額・被害回復額

被害額・回復額	年	R2年	R3年	R4年	R5年	R6年	対前年	
							金額	%
被害額(万円)		125,209	111,034	126,158	128,913	191,213	62,300	48.3
被害回復額(万円)		3,488	3,946	4,132	6,229	4,965	-1,264	-20.3
被害回復率(%)		2.8	3.6	3.3	4.8	2.6		-2.2

図49 窃盗 被害額・被害回復額 年次推移 (過去5年)



# 7 知能犯

## (1) 認知状況

令和6年中の知能犯認知件数は1,381件で、前年に比べ265件(+23.7%)増加した。

罪種別でみると、詐欺1,298件(+256件)、横領50件(+8件)、偽造30件(+1件)、汚職1件(-1件)、背任2件(+1件)で、詐欺、横領、偽造、背任が増加したが、汚職は減少した。

表32 知能犯 罪種別 認知状況

区分 \ 罪種		総数	詐欺	横領	偽造	汚職	あっせん利得等	背任
令和6年		1,381	1,298	50	30	1		2
令和5年		1,116	1,042	42	29	2		1
増減	件数	265	256	8	1	-1		1
	%	23.7	24.6	19.0	3.4	-50.0		100.0

図50 知能犯 罪種別 認知件数 前年比

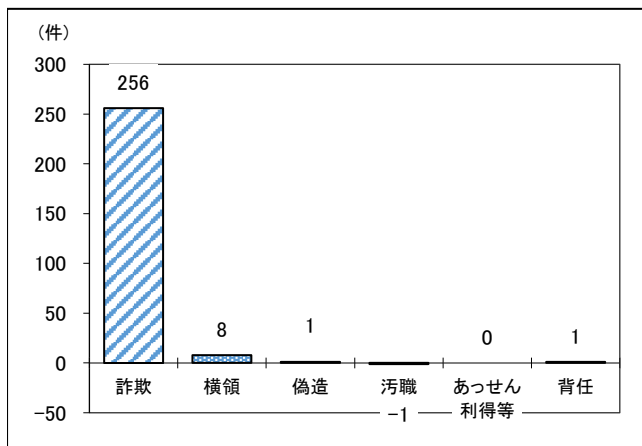


図51 知能犯 罪種別 認知件数 構成比

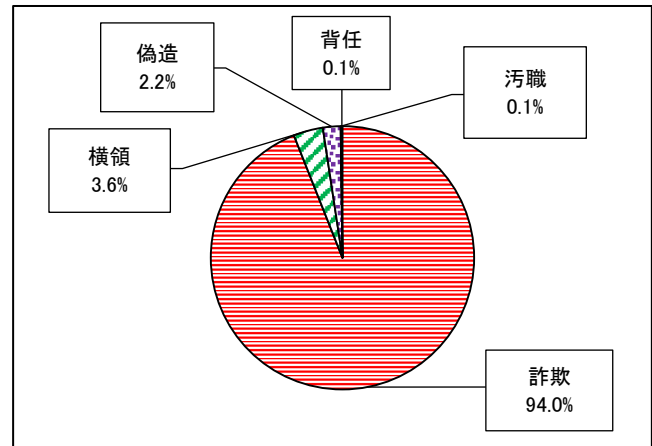


表33 知能犯 罪種別 認知件数 年次推移(過去10年)

罪種 \ 年	H27年	H28年	H29年	H30年	R1年	R2年	R3年	R4年	R5年	R6年
総数	768	723	706	590	536	555	573	857	1,116	1,381
詐欺	718	665	642	526	478	473	496	779	1,042	1,298
横領	29	21	28	38	30	22	29	36	42	50
偽造	20	36	35	23	26	58	45	41	29	30
汚職	1	1	1		2		2	1	2	1
あっせん利得等										
背任				3		2	1		1	2

## (2) 検挙状況

知能犯検挙件数は319件で、前年に比べ38件(-10.6%)減少し、検挙率は23.1%で、前年に比べ8.9ポイント下降した。

罪種別で見ると、詐欺259件(-49件)、横領30件(+7件)、偽造27件(+2件)、汚職1件(±0件)、背任2件(+2件)で、詐欺は減少したが、横領、偽造、背任は増加した。

表34 知能犯 罪種別 検挙状況

区分		罪種							
		総数	詐欺	横領	偽造	汚職	あっせん 利得等	背任	
検挙件数	令和6年	319	259	30	27	1		2	
	令和5年	357	308	23	25	1			
	増減	件数	-38	-49	7	2			2
		%	-10.6	-15.9	30.4	8.0			-
検挙率 (%)	令和6年	23.1	20.0	60.0	90.0	100.0	-	100.0	
	令和5年	32.0	29.6	54.8	86.2	50.0	-		
	増減 (ポイント)	-8.9	-9.6	5.2	3.8	50.0	-	100.0	

図52 知能犯 罪種別 検挙件数 前年比

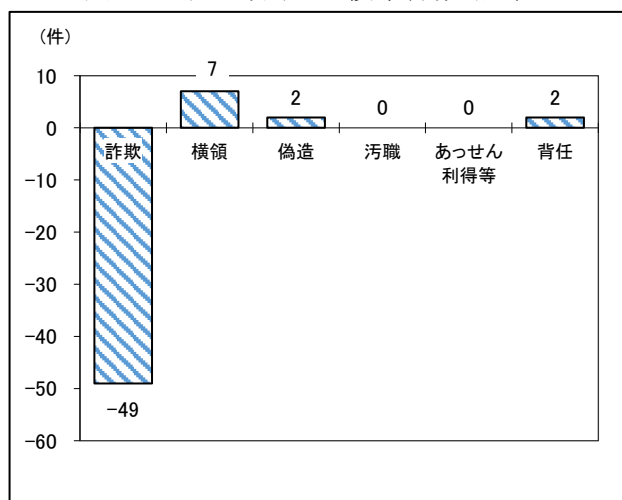
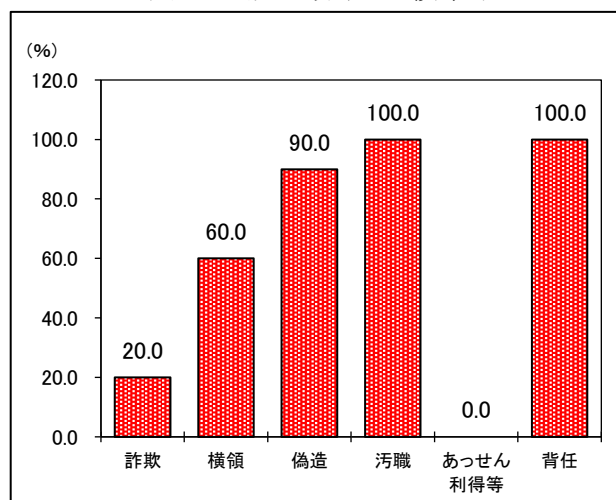


図53 知能犯 罪種別 検挙率



## (3) 検挙人員状況

知能犯検挙人員は203人で、前年に比べ6人(-2.9%)減少した。

罪種別で見ると、詐欺152人(-7人)、横領28人(+7人)、偽造19人(-8人)、汚職2人(±0人)、背任2人(+2人)で、詐欺、偽造は減少したが、横領、背任は増加した。

表35 知能犯 罪種別 検挙人員状況

区分		罪種	詐欺	横領	偽造	汚職	あっせん利得等	背任
		総数						
令和6年		203	152	28	19	2		2
令和5年		209	159	21	27	2		
増減	件数	-6	-7	7	-8			2
	%	-2.9	-4.4	33.3	-29.6			-

図54 知能犯 罪種別 検挙人員

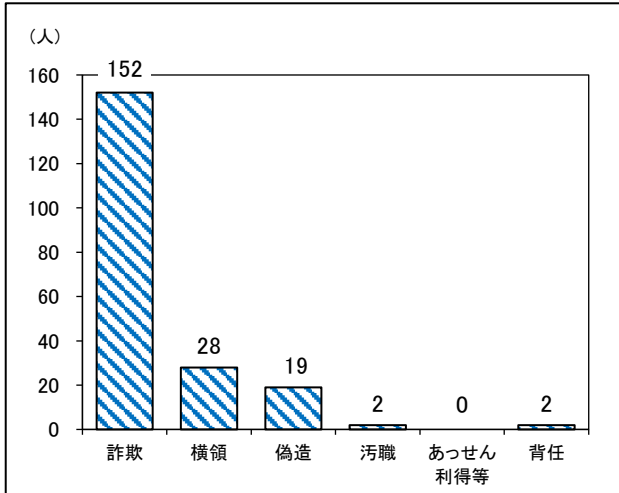


図55 知能犯 罪種別 検挙人員 前年比

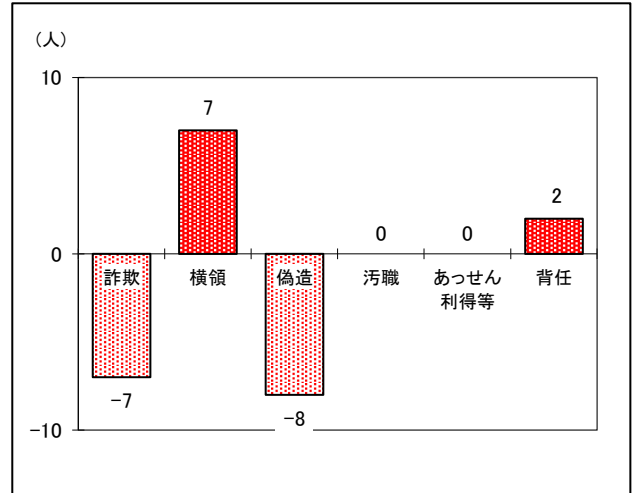
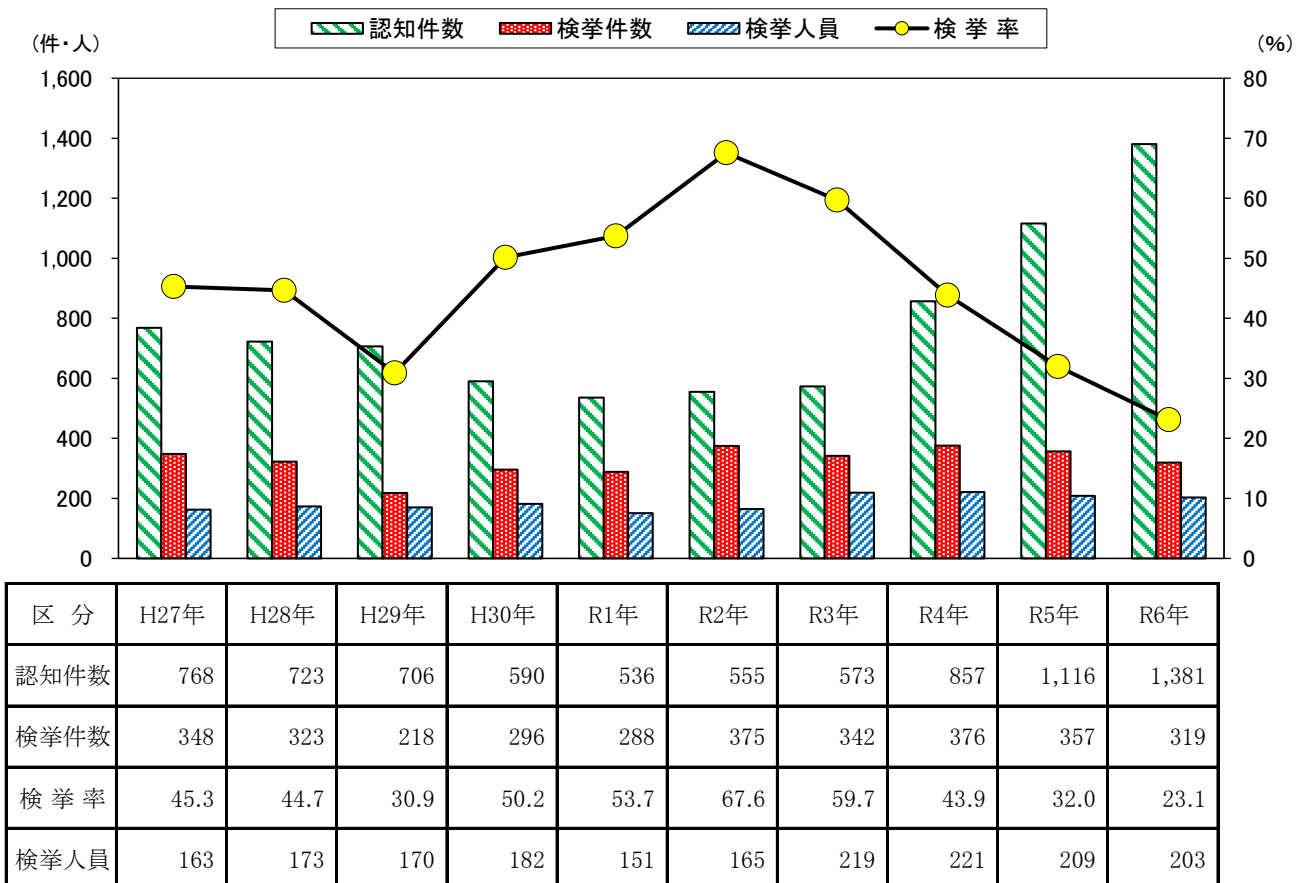


図56 知能犯 認知・検挙・人員 年次推移(過去10年)



# 8 風俗犯

## (1) 認知状況

令和6年中の風俗犯認知件数は203件で、前年に比べ104件(+105.1%)増加した。

罪種別で見ると、賭博4件(+4件)、不同意わいせつ82件(+39件)、公然わいせつ18件(±0件)、性的姿態撮影等80件(+66件)で、賭博、不同意わいせつ、性的姿態撮影等が増加し、公然わいせつは増減なしであった。

表36 風俗犯 罪種別 認知状況

区分		罪種	総数	賭博	不同意わいせつ	公然わいせつ	性的姿態撮影等	その他
令和6年			203	4	82	18	80	19
令和5年			99		43	18	14	24
増減	件数		104	4	39		66	-5
	%		105.1	-	90.7		471.4	-20.8

図57 風俗犯 罪種別 認知件数 前年比

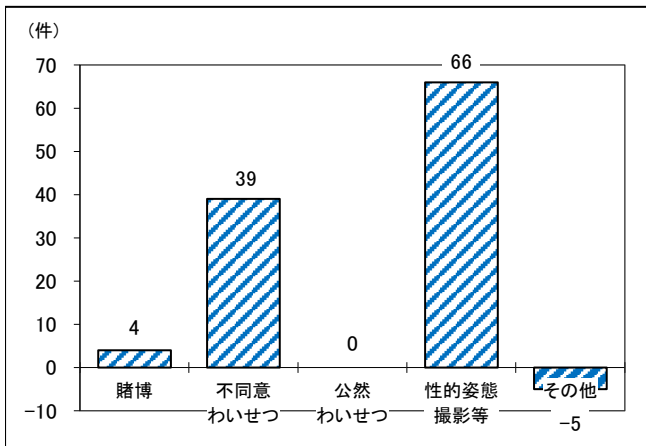


図58 風俗犯 罪種別 認知件数 構成比

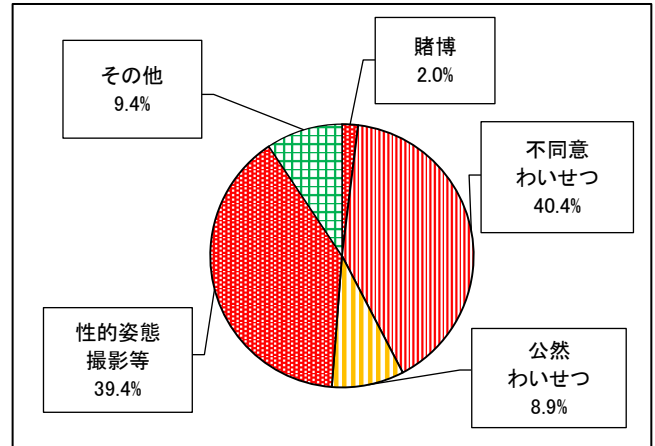


表37 風俗犯 罪種別 認知件数 年次推移(過去10年)

罪種	年	H27年	H28年	H29年	H30年	R1年	R2年	R3年	R4年	R5年	R6年
総数		148	110	101	91	98	118	106	78	99	203
賭博			2				3		7		4
不同意わいせつ		73	49	29	40	44	46	48	31	43	82
公然わいせつ		69	55	61	36	34	40	23	19	18	18
性的姿態撮影等		-	-	-	-	-	-	-	-	14	80
その他		6	4	11	15	20	29	35	21	24	19

## (2) 検挙状況

風俗犯検挙件数は169件で、前年に比べ88件(+108.6%)増加し、検挙率は83.3%で、前年に比べ1.5ポイント上昇した。

罪種別でみると、賭博2件(+2件)、不同意わいせつ72件(+38件)、公然わいせつ14件(-2件)、性的姿態撮影等65件(+59件)で、公然わいせつは減少したが、賭博、不同意わいせつ、性的姿態撮影等は増加した。

表38 風俗犯 罪種別 検挙状況

区分		罪種	総数	賭博	不同意わいせつ	公然わいせつ	性的姿態撮影等	その他
検挙件数	令和6年		169	2	72	14	65	16
	令和5年		81		34	16	6	25
	増減	件数	88	2	38	-2	59	-9
		%	108.6	-	111.8	-12.5	983.3	-36.0
検挙率(%)	令和6年		83.3	50.0	87.8	77.8	81.3	84.2
	令和5年		81.8	-	79.1	88.9	42.9	104.2
	増減(ポイント)		1.5	-	8.7	-11.1	38.4	-20.0

図59 風俗犯 罪種別 検挙件数 前年比

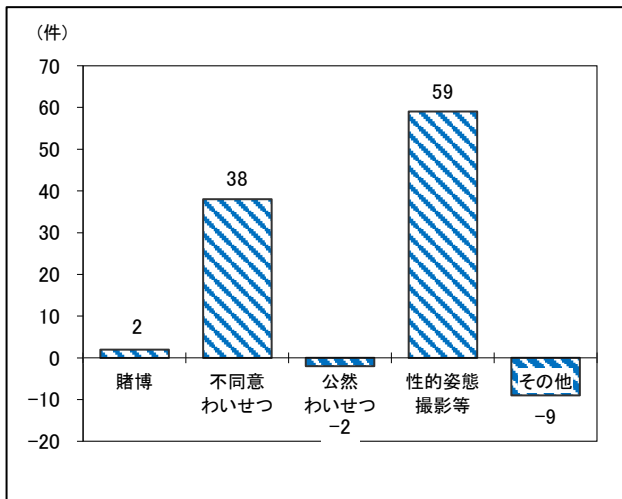
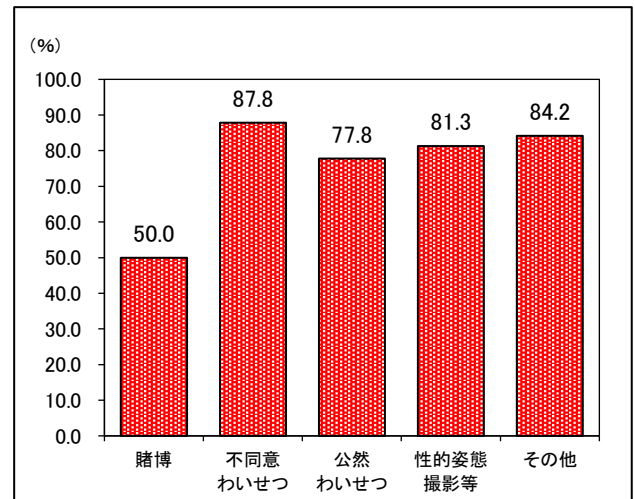


図60 風俗犯 罪種別 検挙率



## (3) 検挙人員状況

風俗犯検挙人員は111人で、前年と比べ50人(+82.0%)増加した。

罪種別でみると、賭博2人(-3人)、不同意わいせつ47人(+21人)、公然わいせつ11人(-3人)、性的姿態撮影等46人(+39人)で、賭博、公然わいせつは減少したが、不同意わいせつ、性的姿態撮影等は増加した。

表39 風俗犯 罪種別 検挙人員状況

区分		罪種	総数	賭博	不同意 わいせつ	公然 わいせつ	性的姿態 撮影等	その他
令和6年			111	2	47	11	46	5
令和5年			61	5	26	14	7	9
増減	件数		50	-3	21	-3	39	-4
	%		82.0	-60.0	80.8	-21.4	557.1	-44.4

図61 風俗犯 罪種別 検挙人員

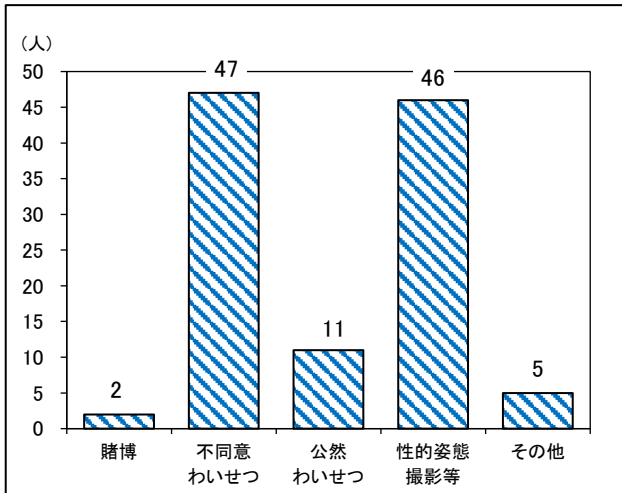


図62 風俗犯 罪種別 検挙人員 前年比

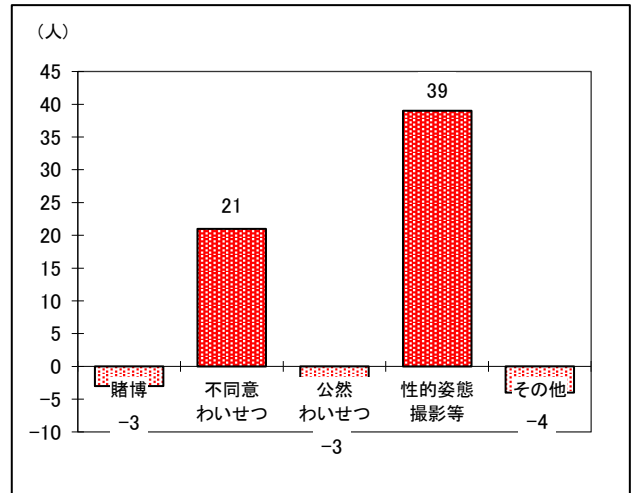
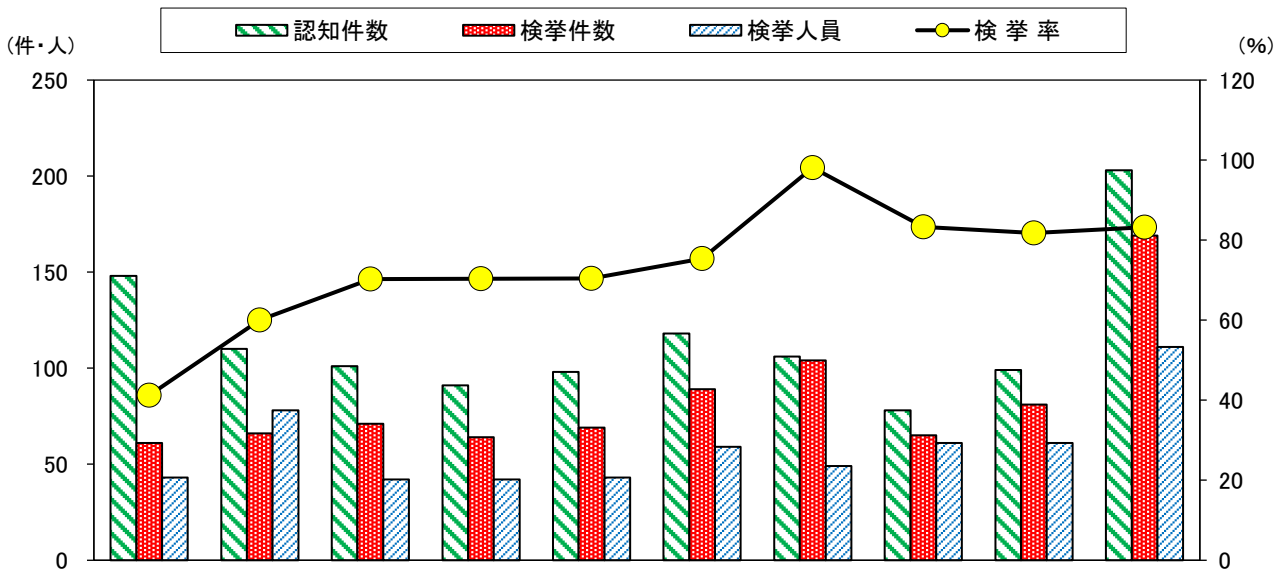


図63 風俗犯 認知・検挙・人員 年次推移(過去10年)



区分	H27年	H28年	H29年	H30年	R1年	R2年	R3年	R4年	R5年	R6年
認知件数	148	110	101	91	98	118	106	78	99	203
検挙件数	61	66	71	64	69	89	104	65	81	169
検挙率	41.2	60.0	70.3	70.3	70.4	75.4	98.1	83.3	81.8	83.3
検挙人員	43	78	42	42	43	59	49	61	61	111

## 9 その他の刑法犯

### (1) 認知状況

令和6年中のその他の刑法犯認知件数は1,682件で、前年に比べ44件(-2.5%)減少した。

主な罪種別でみると、占有離脱物横領186件(+9件)、公務執行妨害23件(+7件)、住居侵入188件(-72件)、逮捕監禁4件(+2件)、略取誘拐等8件(-1件)、盗品等14件(+8件)、器物損壊等1,140件(-22件)などで、占有離脱物横領、公務執行妨害、逮捕監禁、盗品等は増加したが、住居侵入、略取誘拐等、器物損壊等は減少した。

表40 その他の刑法犯 罪種別 認知状況

区分	罪種	総数	占有離脱物横領	公務執行妨害	住居侵入	逮捕監禁	略取誘拐等	盗品等	器物損壊等	その他
令和6年		1,682	186	23	188	4	8	14	1,140	119
令和5年		1,726	177	16	260	2	9	6	1,162	94
増減	件数	-44	9	7	-72	2	-1	8	-22	25
	%	-2.5	5.1	43.8	-27.7	100.0	-11.1	133.3	-1.9	26.6

図64 その他の刑法犯 罪種別 認知件数 前年比

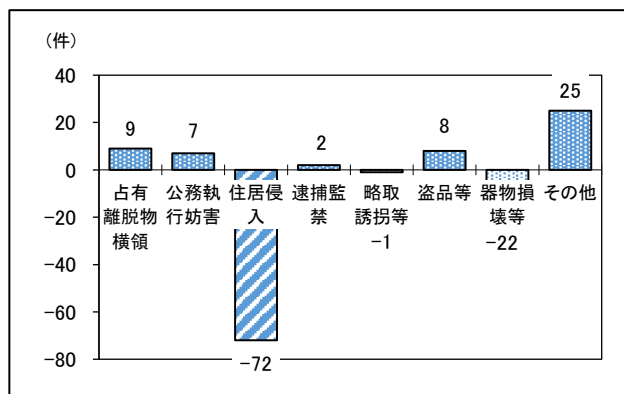


図65 その他の刑法犯 罪種別 認知件数 構成比

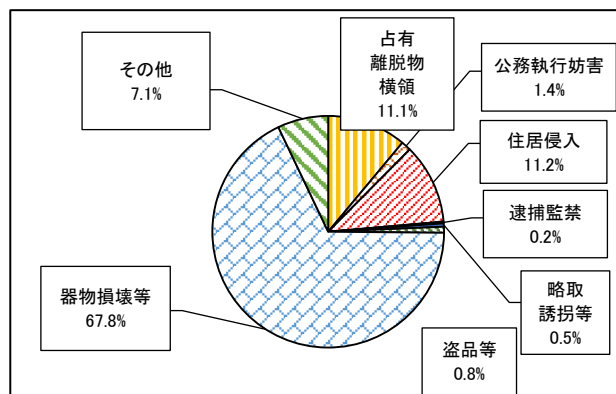


表41 その他の刑法犯 罪種別 認知件数 年次推移(過去10年)

年	H27年	H28年	H29年	H30年	R1年	R2年	R3年	R4年	R5年	R6年
総数	3,053	2,815	2,562	2,421	2,339	1,927	1,676	1,646	1,726	1,682
占有離脱物横領	193	197	166	169	195	138	180	167	177	186
公務執行妨害	18	17	24	17	22	19	12	26	16	23
住居侵入	385	302	319	303	299	254	187	221	260	188
逮捕監禁	5	4	1	2	5	2	3	2	2	4
略取誘拐等	2	3	2	6	8	7	2	3	9	8
盗品等	17	16	13	8	10	5	8	9	6	14
器物損壊等	2,345	2,210	1,960	1,844	1,719	1,410	1,194	1,154	1,162	1,140
その他	88	66	77	72	81	92	90	64	94	119

## (2) 検挙状況

その他の刑法犯検挙件数は413件で、前年に比べ53件(+14.7%)増加し、検挙率は24.6%で、前年に比べ3.7ポイント上昇した。

主な罪種別で見ると、占有離脱物横領70件(+11件)、公務執行妨害21件(+5件)、住居侵入69件(-20件)、逮捕監禁5件(+3件)、略取誘拐等5件(-4件)、盗品等12件(+10件)、器物損壊等130件(-7件)などで、住居侵入、略取誘拐等、器物損壊等は減少したが、占有離脱物横領、公務執行妨害、逮捕監禁、盗品等は増加した。

表42 その他の刑法犯 罪種別 検挙状況

区分		罪種	総数	占有離脱物横領	公務執行妨害	住居侵入	逮捕監禁	略取誘拐等	盗品等	器物損壊等	その他
検挙件数	令和6年		413	70	21	69	5	5	12	130	101
	令和5年		360	59	16	89	2	9	2	137	46
	増減	件数	53	11	5	-20	3	-4	10	-7	55
		%	14.7	18.6	31.3	-22.5	150.0	-44.4	500.0	-5.1	119.6
検挙率(%)	令和6年		24.6	37.6	91.3	36.7	125.0	62.5	85.7	11.4	84.9
	令和5年		20.9	33.3	100.0	34.2	100.0	100.0	33.3	11.8	48.9
	増減(ポイント)		3.7	4.3	-8.7	2.5	25.0	-37.5	52.4	-0.4	36.0

図66 その他の刑法犯 罪種別 検挙件数 前年比

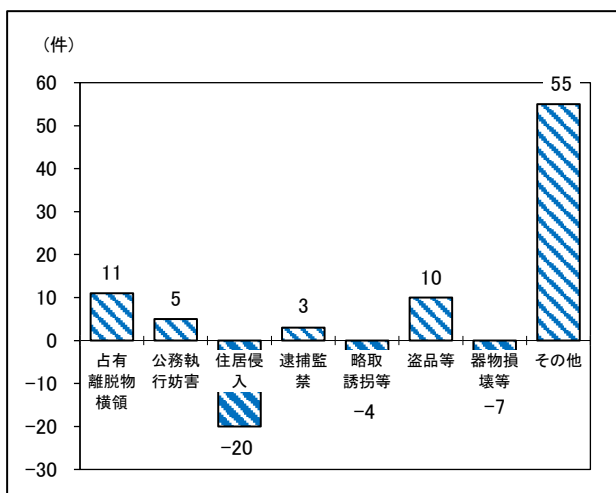
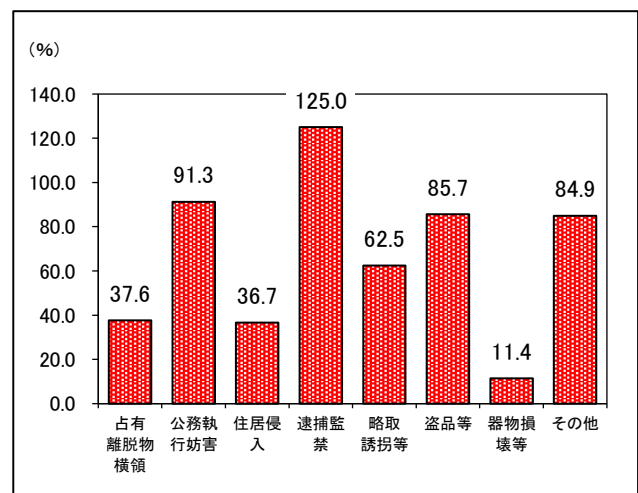


図67 その他の刑法犯 罪種別 検挙率



## (3) 検挙人員状況

その他の刑法犯検挙人員は299人で、前年に比べ89人(+42.4%)増加した。

主な罪種別で見ると、占有離脱物横領66人(+13人)、公務執行妨害13人(+1人)、住居侵入54人(+15人)、逮捕監禁3人(-2人)、略取誘拐等5人(-2人)、盗品等10人(+9人)、器物損壊等69人(+21人)などで、逮捕監禁、略取誘拐等は減少したが、占有離脱物横領、公務執行妨害、住居侵入、盗品等、器物損壊等は増加した。

表43 その他の刑法犯 罪種別 検挙人員状況

区分	罪種	総数	占有 離脱物 横領	公務執行 妨害	住居侵入	逮捕監禁	略取 誘拐等	盗品等	器物損壊 等	その他
令和6年		299	66	13	54	3	5	10	69	79
令和5年		210	53	12	39	5	7	1	48	45
増減	件数	89	13	1	15	-2	-2	9	21	34
	%	42.4	24.5	8.3	38.5	-40.0	-28.6	900.0	43.8	75.6

図68 その他の刑法犯 罪種別 検挙人員

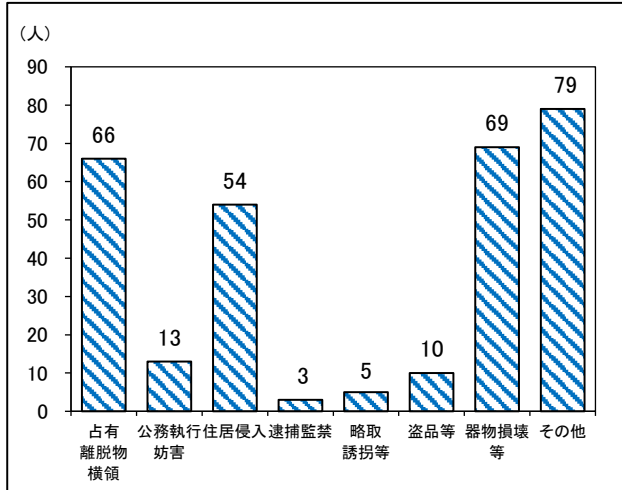


図69 その他の刑法犯 罪種別 検挙人員 前年比

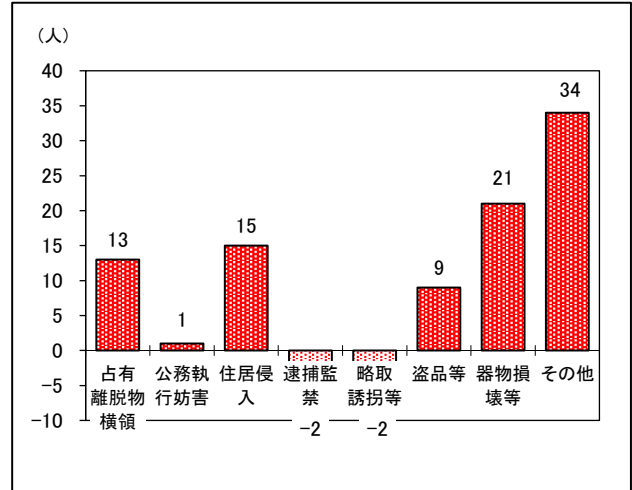
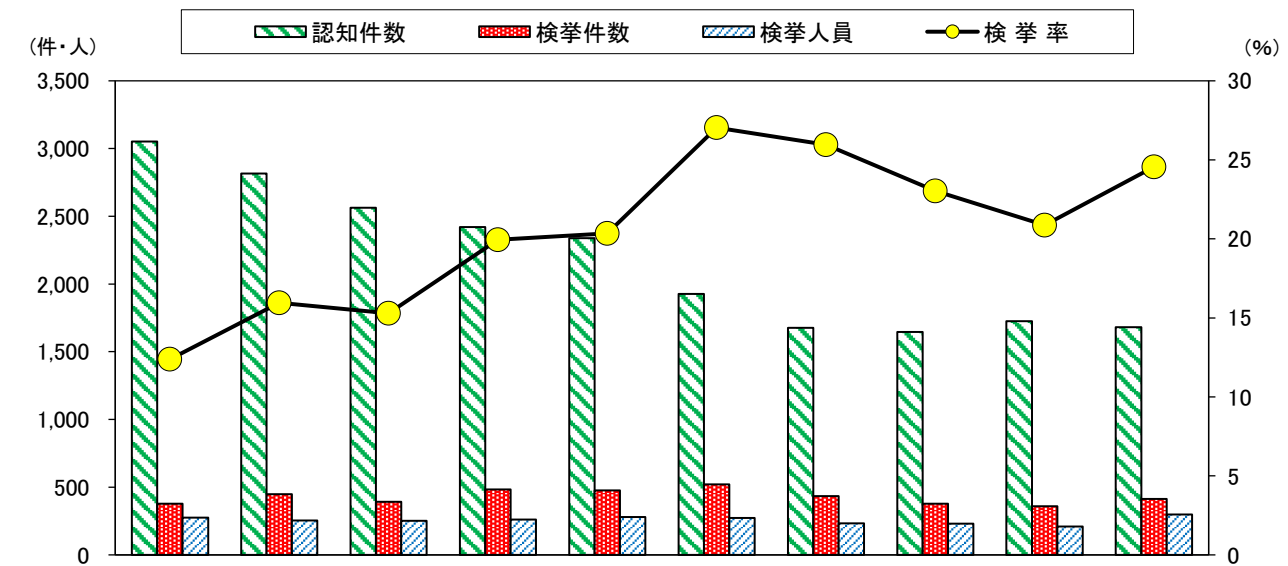


図70 その他の刑法犯 認知・検挙・人員 年次推移(過去10年)



区分	H27年	H28年	H29年	H30年	R1年	R2年	R3年	R4年	R5年	R6年
認知件数	3,053	2,815	2,562	2,421	2,339	1,927	1,676	1,646	1,726	1,682
検挙件数	378	449	392	483	476	521	435	379	360	413
検挙率	12.4	16.0	15.3	20.0	20.4	27.0	26.0	23.0	20.9	24.6
検挙人員	276	254	252	260	280	273	233	231	210	299

# 10 警察署別認知状況

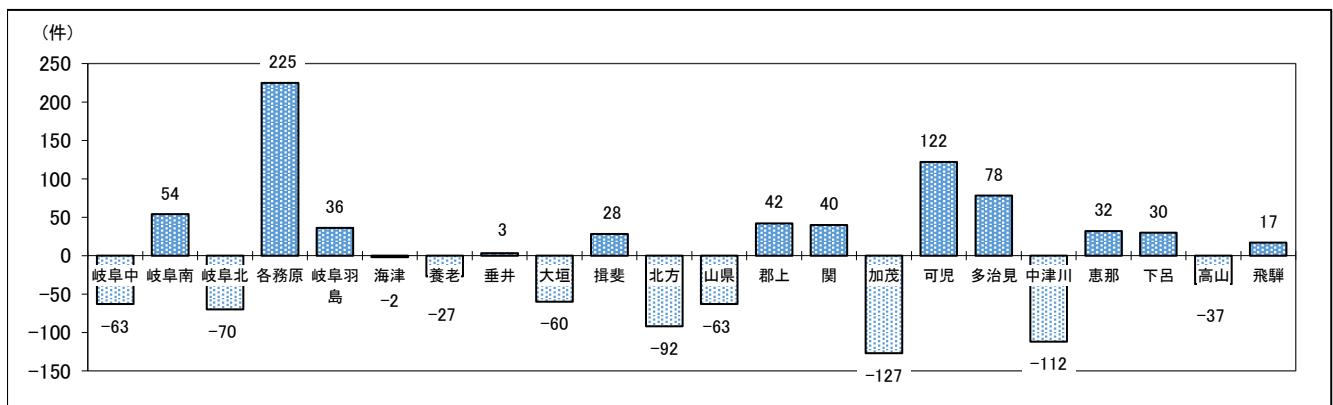
令和6年中の刑法犯認知件数を警察署別で見ると、大垣警察署が1,388件と最も多く、県下の11.6%を占めた。

前年と比較すると、減少した警察署は、加茂署(-127件)、中津川署(-112件)、北方署(-92件)、岐阜北署(-70件)、岐阜中署(-63件)などの10署、増加した警察署は、各務原署(+225件)、可児署(+122件)、多治見署(+78件)、岐阜南署(+54件)、郡上署(+42件)など12署であった。

表44 刑法犯 警察署別 認知状況

警察署	区分	令和6年	令和5年	増減	
				件数	%
県下総数		11,973	11,919	54	0.5
岐阜中		1,199	1,262	-63	-5.0
岐阜南		892	838	54	6.4
岐阜北		858	928	-70	-7.5
各務原		1,150	925	225	24.3
岐阜羽島		1,065	1,029	36	3.5
海津		167	169	-2	-1.2
養老		170	197	-27	-13.7
垂井		133	130	3	2.3
大垣		1,388	1,448	-60	-4.1
揖斐		246	218	28	12.8
北方		771	863	-92	-10.7
山県		107	170	-63	-37.1
郡上		117	75	42	56.0
関		612	572	40	7.0
加茂		442	569	-127	-22.3
可児		695	573	122	21.3
多治見		1,102	1,024	78	7.6
中津川		275	387	-112	-28.9
恵那		165	133	32	24.1
下呂		101	71	30	42.3
高山		247	284	-37	-13.0
飛騨		71	54	17	31.5

図71 刑法犯 警察署別 認知件数 前年比



# 11 市町村別認知状況

## (1) 市部

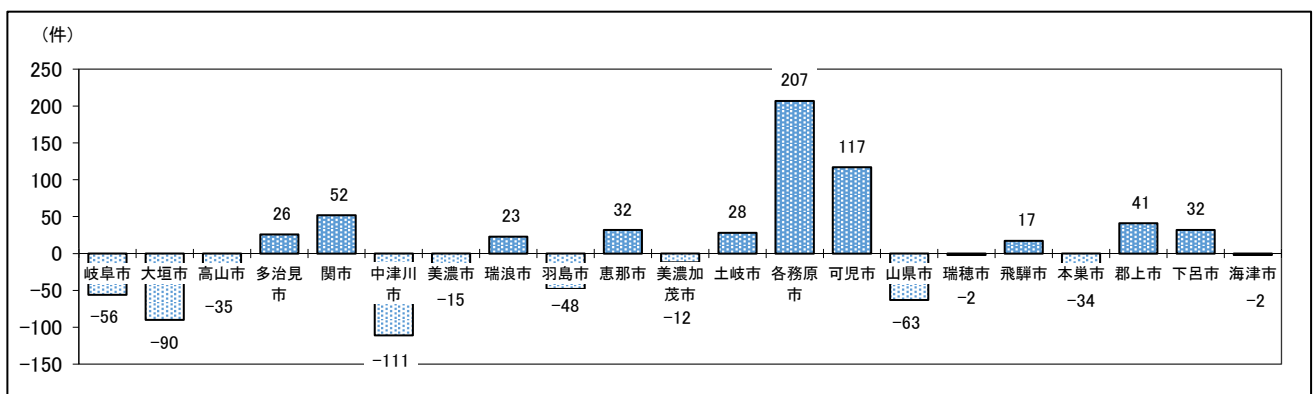
令和6年中の市部の刑法犯認知件数は、岐阜市が3,069件で最も多く、県下の25.6%を占めた。

前年と比較すると、減少した市は、中津川市(-111件)、大垣市(-90件)、山県市(-63件)、岐阜市(-56件)、羽島市(-48件)などの11市、増加した市は、各務原市(+207件)、可児市(+117件)、関市(+52件)、郡上市(+41件)、恵那市(+32件)など10市であった。

表45 刑法犯 市部別 認知状況

市	区分	令和6年	令和5年	増減	
				件数	%
市部計		10,290	10,183	107	1.1
岐阜市		3,069	3,125	-56	-1.8
大垣市		1,165	1,255	-90	-7.2
高山市		240	275	-35	-12.7
多治見市		553	527	26	4.9
関市		540	488	52	10.7
中津川市		271	382	-111	-29.1
美濃市		66	81	-15	-18.5
瑞浪市		203	180	23	12.8
羽島市		454	502	-48	-9.6
恵那市		162	130	32	24.6
美濃加茂市		297	309	-12	-3.9
土岐市		329	301	28	9.3
各務原市		1,123	916	207	22.6
可児市		603	486	117	24.1
山県市		103	166	-63	-38.0
瑞穂市		411	413	-2	-0.5
飛騨市		70	53	17	32.1
本巣市		255	289	-34	-11.8
郡上市		113	72	41	56.9
下呂市		101	69	32	46.4
海津市		162	164	-2	-1.2

図72 刑法犯 市部別 認知件数 前年比



(2) 町村部

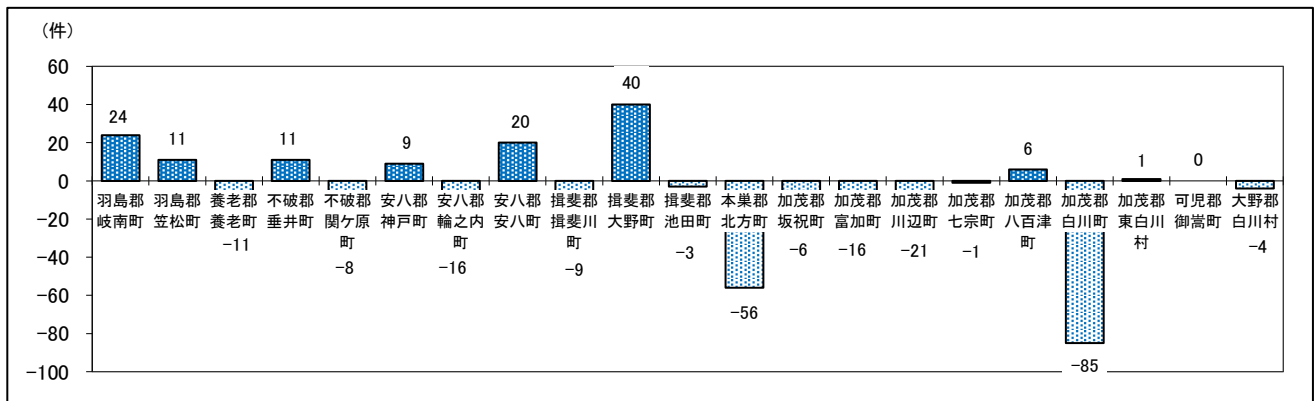
町村部の刑法犯認知件数は、岐南町が235件で最も多く、県下の2.0%を占めた。

前年と比較すると、減少した町村は、白川町(-85件)、北方町(-56件)、川辺町(-21件)、輪之内町(-16件)、富加町(-16件)など12町村、増加した町村は、大野町(+40件)、岐南町(+24件)、安八町(+20件)、笠松町(+11件)、垂井町(+11件)など8町村であった。

表46 刑法犯 町村部別 認知状況

町村	区分	令和6年	令和5年	増減	
				件数	%
町村部計		1,475	1,589	-114	-7.2
羽島郡岐南町		235	211	24	11.4
羽島郡笠松町		169	158	11	7.0
養老郡養老町		150	161	-11	-6.8
不破郡垂井町		108	97	11	11.3
不破郡関ヶ原町		24	32	-8	-25.0
安八郡神戸町		101	92	9	9.8
安八郡輪之内町		40	56	-16	-28.6
安八郡安八町		93	73	20	27.4
揖斐郡揖斐川町		66	75	-9	-12.0
揖斐郡大野町		98	58	40	69.0
揖斐郡池田町		80	83	-3	-3.6
本巣郡北方町		91	147	-56	-38.1
加茂郡坂祝町		42	48	-6	-12.5
加茂郡富加町		16	32	-16	-50.0
加茂郡川辺町		22	43	-21	-48.8
加茂郡七宗町		8	9	-1	-11.1
加茂郡八百津町		23	17	6	35.3
加茂郡白川町		20	105	-85	-81.0
加茂郡東白川村		1		1	-
可児郡御嵩町		85	85		
大野郡白川村		3	7	-4	-57.1

図73 刑法犯 町村部別 認知件数 前年比



## 12 特別法犯

### (1) 検挙件数

令和6年中の特別法犯検挙件数は772件で、前年に比べ92件(-10.6%)減少した。

主な法令別で見ると、入管法38件(-10件)、軽犯罪法64件(+1件)、迷惑防止条例44件(-32件)、ストーカー規制法27件(+2件)、児童買春・児童ポルノ禁止法62件(-2件)、銃刀法30件(-25件)、大麻取締法63件(-11件)、覚醒剤取締法127件(+38件)、犯罪収益移転防止法44件(-1件)、廃棄物処理法100件(-16件)などで、軽犯罪法、ストーカー規制法、覚醒剤取締法などが増加した。

表47 特別法犯 主な法令別 検挙件数

法令	区分	令和6年	令和5年	増減	
				件数	%
総数		772	864	-92	-10.6
入管法		38	48	-10	-20.8
軽犯罪法		64	63	1	1.6
迷惑防止条例		44	76	-32	-42.1
ストーカー規制法		27	25	2	8.0
風営法		13	46	-33	-71.7
青少年健全育成条例		11	31	-20	-64.5
児童買春・児童ポルノ禁止法		62	64	-2	-3.1
銃刀法		30	55	-25	-45.5
麻薬等取締法		15	9	6	66.7
あへん法					
大麻取締法		63	74	-11	-14.9
覚醒剤取締法		127	89	38	42.7
毒劇物法		1	2	-1	-50.0
麻薬等特例法		11	10	1	10.0
犯罪収益移転防止法		44	45	-1	-2.2
不正アクセス禁止法		6	6		
廃棄物処理法		100	116	-16	-13.8
その他		116	105	11	10.5

図74 特別法犯 主な法令別 検挙件数 前年比

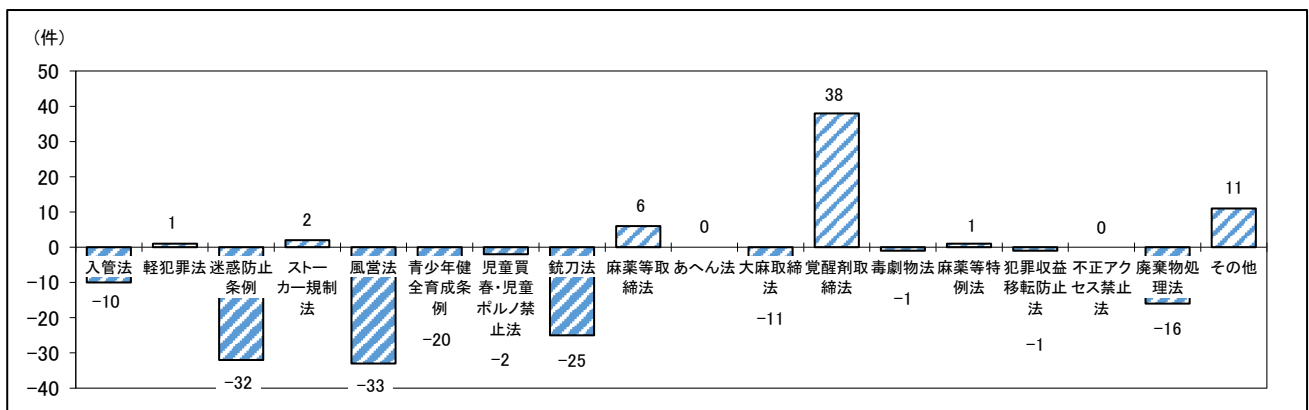
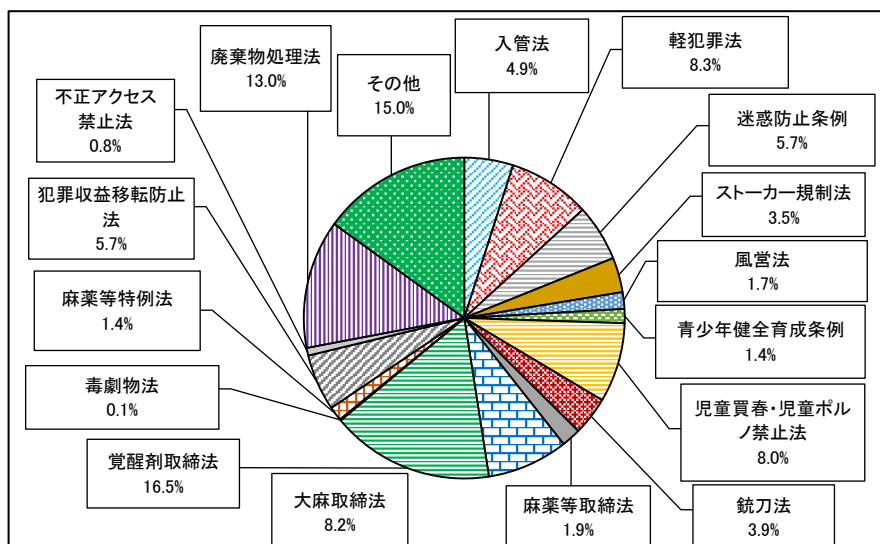


図75 特別法犯 主な法令別 検挙件数 構成比



(2) 検挙人員

特別法犯の検挙人員は608人で、前年に比べ111人(-15.4%)減少した。

主な法令別で見ると、入管法21人(-13人)、軽犯罪法71人(+2人)、迷惑防止条例33人(-29人)、ストーカー規制法23人(+4人)、児童買春・児童ポルノ禁止法43人(-15人)、大麻取締法50人(-6人)、覚醒剤取締法92人(+30人)、犯罪収益移転防止法32人(-4人)、廃棄物処理法112人(-15人)などで、軽犯罪法、ストーカー規制法、覚醒剤取締法などが増加した。

表48 特別法犯 主な法令別 検挙人員

法令	区分	令和6年	令和5年	増減	
				人数	%
総数		608	719	-111	-15.4
入管法		21	34	-13	-38.2
軽犯罪法		71	69	2	2.9
迷惑防止条例		33	62	-29	-46.8
ストーカー規制法		23	19	4	21.1
風営法		7	21	-14	-66.7
青少年健全育成条例		9	32	-23	-71.9
児童買春・児童ポルノ禁止法		43	58	-15	-25.9
銃刀法		26	45	-19	-42.2
麻薬等取締法		9	3	6	200.0
あへん法					
大麻取締法		50	56	-6	-10.7
覚醒剤取締法		92	62	30	48.4
毒劇物法		1	2	-1	-50.0
麻薬等特例法		4	7	-3	-42.9
犯罪収益移転防止法		32	36	-4	-11.1
不正アクセス禁止法		2	2		
廃棄物処理法		112	127	-15	-11.8
その他		73	84	-11	-13.1

図76 特別法犯 主な法令別 検挙人員 前年比

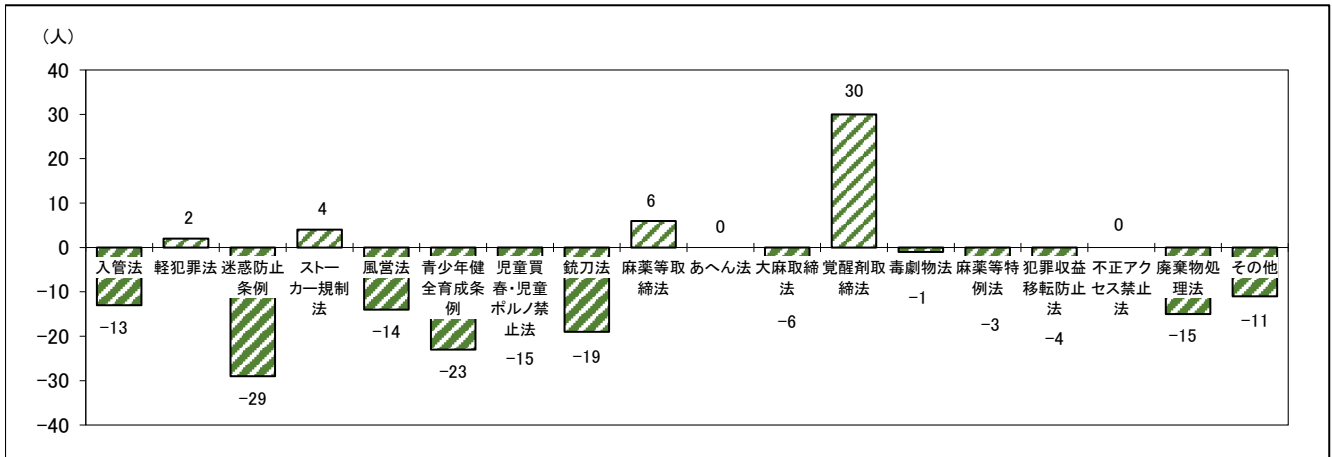


図77 特別法犯 主な法令別 検挙人員 構成比

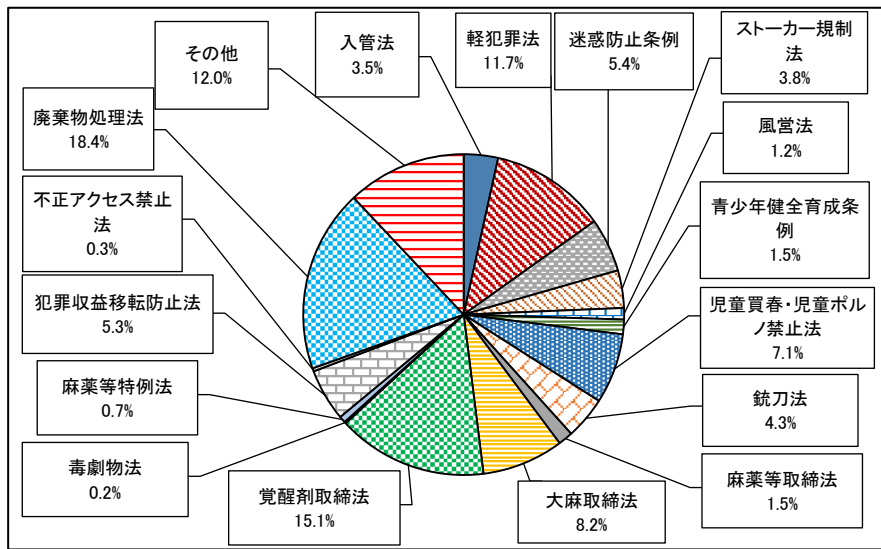
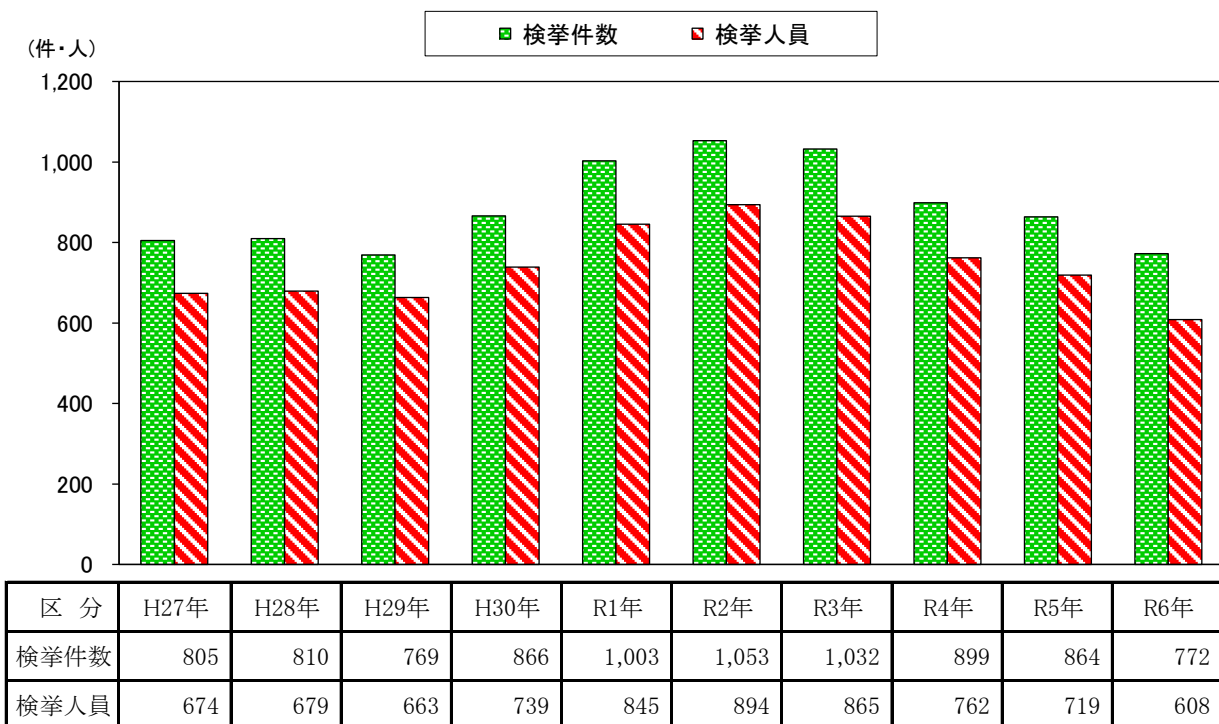


図78 特別法犯 検挙状況 年次推移(過去10年)



# 13 犯罪少年

## (1) 刑法犯

令和6年中に刑法犯で検挙した犯罪少年は374人で、前年に比べ103人(+38.0%)増加した。

主な罪種・手口別でみると、暴行25人(-1人)、傷害20人(-1人)、万引き131人(+42人)、自転車盗26人(-1人)、オートバイ盗12人(+6人)、占有離脱物横領20人(+15人)、住居侵入26人(+7人)などで、万引き、オートバイ盗、占有離脱物横領、住居侵入などが増加した。

年齢別では、14歳50人(+5人)、15歳68人(+17人)、16歳87人(+28人)、17歳65人(+23人)、18歳59人(+18人)、19歳45人(+12人)で、全ての年齢で増加した。

表49 刑法犯 犯罪少年 主な罪種・手口別 検挙人員

区分 罪種・手口	令 和 6 年	令 和 5 年	増 減	
			件 数	%
総 数	374	271	103	38.0
凶 悪 犯	7	9	-2	-22.2
粗 暴 犯	51	53	-2	-3.8
暴 行	25	26	-1	-3.8
傷 害	20	21	-1	-4.8
そ の 他	6	6		
窃 盗 犯	213	160	53	33.1
万 引 き	131	89	42	47.2
自 転 車 盗	26	27	-1	-3.7
オ ー ト バ イ 盗	12	6	6	100.0
そ の 他	44	38	6	15.8
知 能 犯	22	10	12	120.0
風 俗 犯	19	7	12	171.4
そ の 他 の 刑 法 犯	62	32	30	93.8
占 有 離 脱 物 横 領	20	5	15	300.0
住 居 侵 入	26	19	7	36.8
そ の 他	16	8	8	100.0

図79 刑法犯 犯罪少年 罪種・手口別 検挙人員 前年比

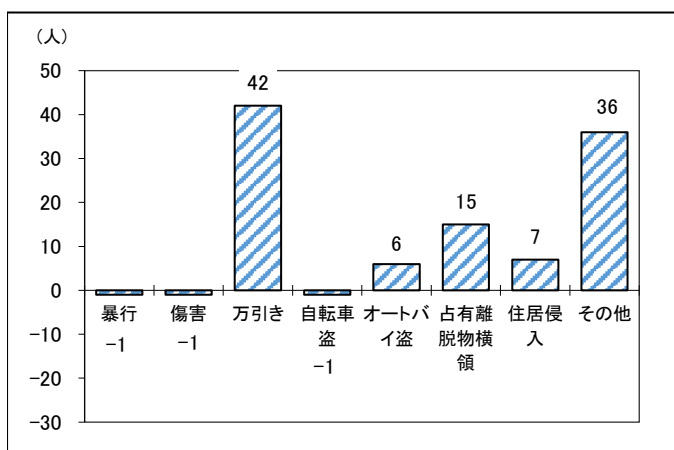


図80 刑法犯 犯罪少年 罪種・手口別 検挙人員 構成比

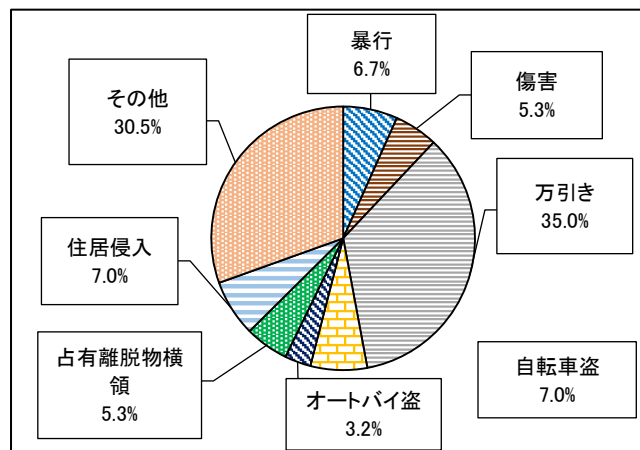
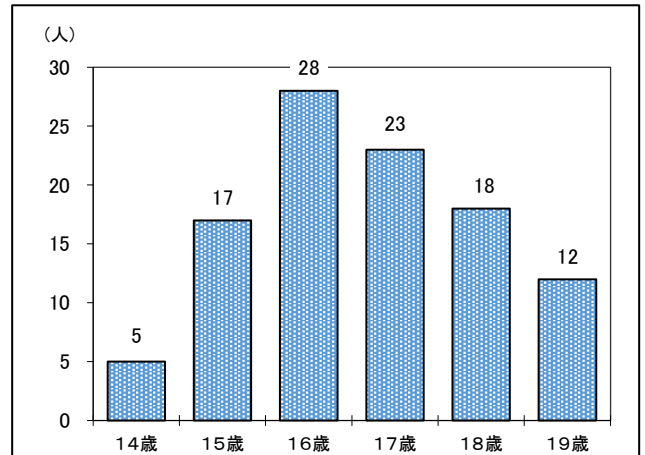


表50 刑法犯 犯罪少年 年齢別 検挙人員

年齢	区分	令和6年	令和5年	増 減	
				人数	%
総 数		374	271	103	38.0
14歳		50	45	5	11.1
15歳		68	51	17	33.3
16歳		87	59	28	47.5
17歳		65	42	23	54.8
18歳		59	41	18	43.9
19歳		45	33	12	36.4

図81 刑法犯 犯罪少年 年齢別 検挙人員 前年比



(2) 特別法犯

特別法犯で検挙した犯罪少年は61人で、前年に比べ22人(-26.5%)減少した。

主な法令別でみると、軽犯罪法13人(-3人)、迷惑防止条例5人(-6人)、青少年健全育成条例3人(-10人)、児童売春・児童ポルノ禁止法15人(-3人)、出会い系サイト規制法1人(-2人)、銃刀法2人(±0)、麻薬等取締法5人(+5人)、大麻取締法6人(-6人)、覚醒剤取締法1人(±0人)、廃棄物処理法3人(+2人)などで、麻薬等取締法、廃棄物処理法が増加した。

年齢別では、14歳13人(±0人)、15歳5人(-3人)、16歳8人(-11人)、17歳10人(+2人)、18歳16人(-2人)、19歳9人(-8人)で、17歳が増加した。

表51 特別法犯 犯罪少年 主な法令別 検挙人員

法令	区分	令和6年	令和5年	増 減	
				人数	%
総 数		61	83	-22	-26.5
軽 犯 罪 法		13	16	-3	-18.8
迷 惑 防 止 条 例		5	11	-6	-54.5
ス ト ー カ ー 規 制 法					
青 少 年 健 全 育 成 条 例		3	13	-10	-76.9
児 童 買 春 ・ 児 童 ポ ル ノ 禁 止 法		15	18	-3	-16.7
出 会 い 系 サ イ ト 規 制 法		1	3	-2	-66.7
犯 罪 収 益 移 転 防 止 法					
銃 刀 法		2	2		
麻 薬 等 取 締 法		5		5	-
大 麻 取 締 法		6	12	-6	-50.0
覚 醒 剤 取 締 法		1	1		
廃 棄 物 処 理 法		3	1	2	200.0
不 正 ア ク セ ス 禁 止 法					
そ の 他		7	6	1	16.7

図82 特別法犯 犯罪少年 法令別 検挙人員 前年比

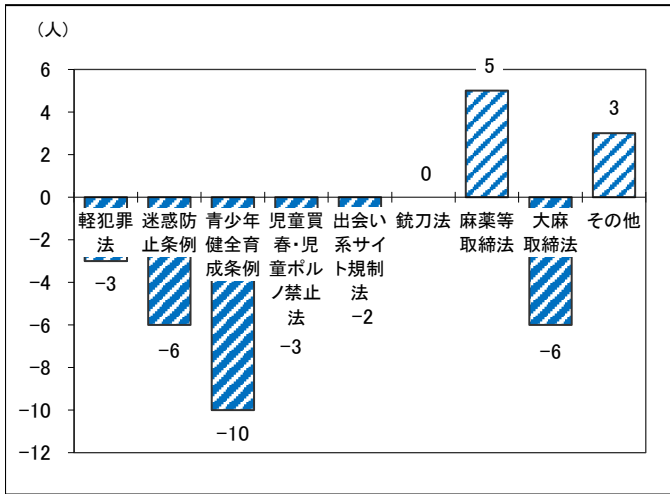


図83 特別法犯 犯罪少年 法令別 検挙人員 構成比

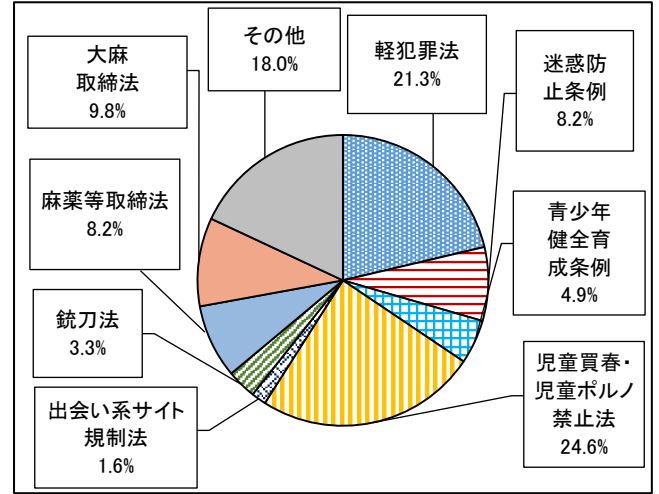


表52 特別法犯 犯罪少年 年齢別 検挙人員

年齢	区分	令和6年	令和5年	増減	
				人数	%
総数		61	83	-22	-26.5
14歳		13	13		
15歳		5	8	-3	-37.5
16歳		8	19	-11	-57.9
17歳		10	8	2	25.0
18歳		16	18	-2	-11.1
19歳		9	17	-8	-47.1

図84 特別法犯 犯罪少年 年齢別 検挙人員 前年比

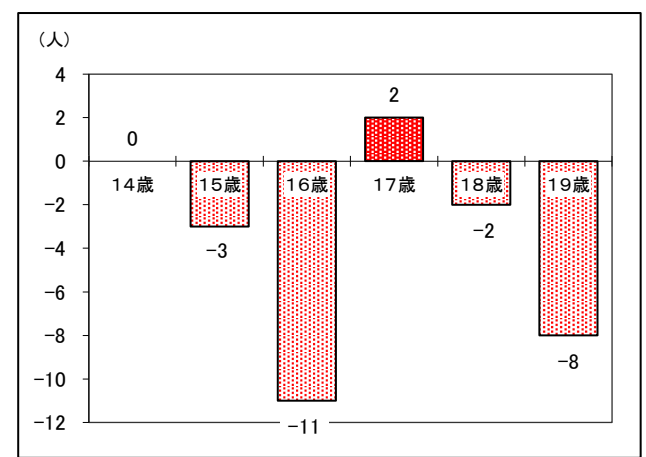
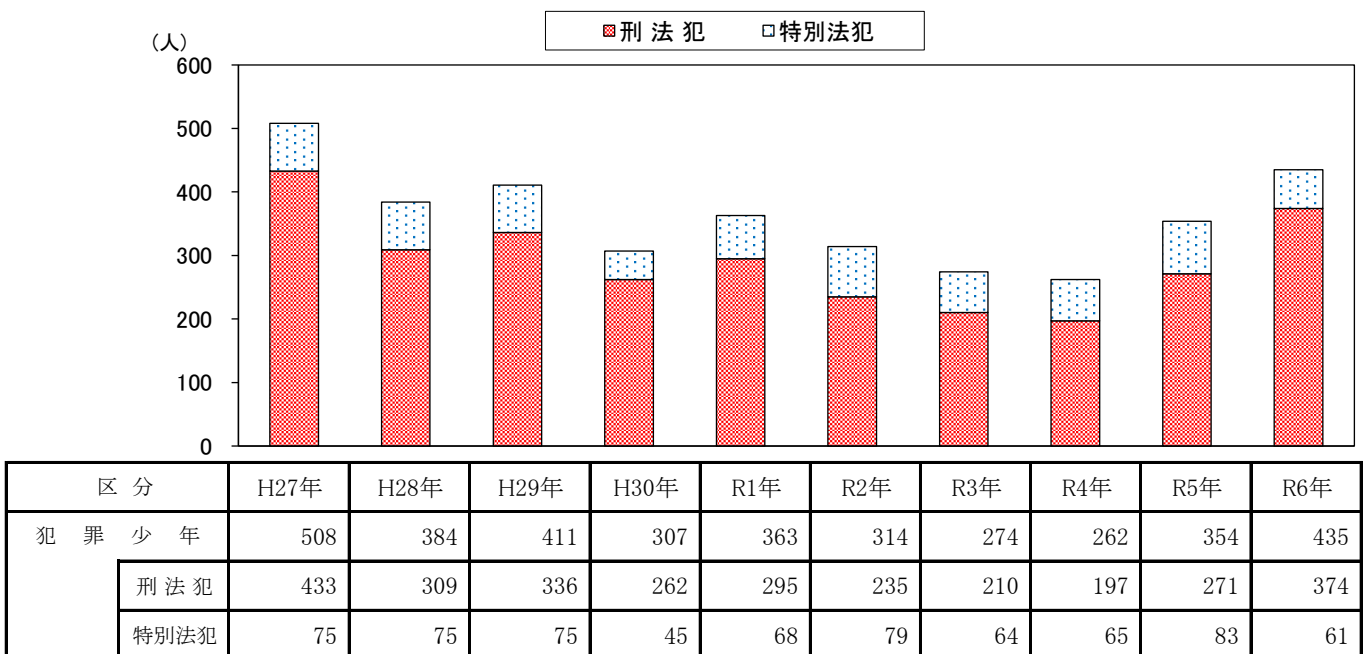


図85 犯罪少年 検挙状況 年次推移 (過去10年)



# 14 暴力団犯罪

## (1) 検挙件数

令和6年中の暴力団犯罪検挙件数は248件で、前年に比べ26件(-9.5%)減少した。

主な罪種・法令別で見ると、刑法犯は傷害11件(-2件)、恐喝1件(±0件)、窃盗88件(+11件)など、特別法犯は覚醒剤取締法69件(+20件)、銃刀法2件(-2件)などで、傷害、銃刀法は減少したが、窃盗、覚醒剤取締法は増加した。

表53 暴力団犯罪 主な罪種・法令別 検挙件数

罪種・法令	区分	令和6年	令和5年	増減	
				件数	%
総	数	248	274	-26	-9.5
刑 法 犯	凶 悪 犯	1	1		
	粗 暴 犯	28	29	-1	-3.4
	傷 害	11	13	-2	-15.4
	恐 喝	1	1		
	窃 盗 犯	88	77	11	14.3
	そ の 他	42	57	-15	-26.3
	特 別 法 犯	89	110	-21	-19.1
	覚 醒 剤 取 締 法	69	49	20	40.8
	銃 刀 法	2	4	-2	-50.0
	そ の 他	18	57	-39	-68.4

図86 暴力団犯罪 罪種・法令別 検挙件数 前年比

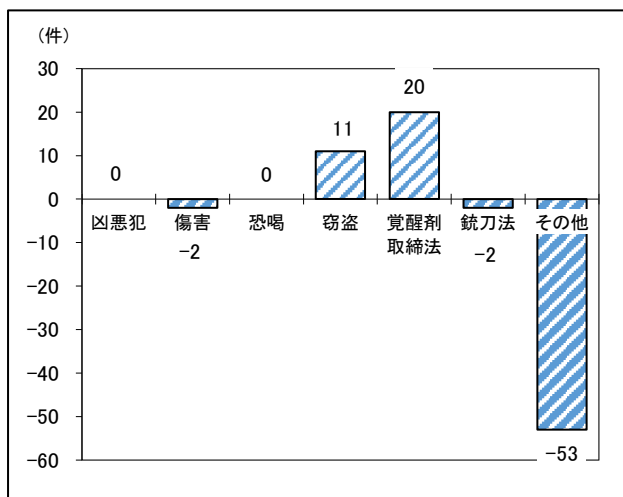


図87 暴力団犯罪 罪種・法令別 検挙件数 構成比

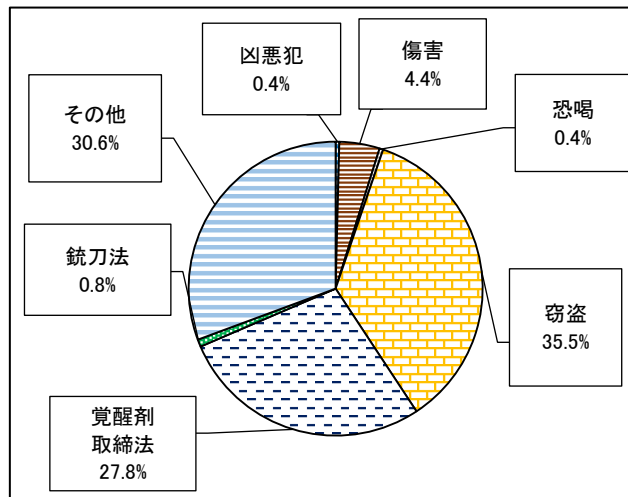
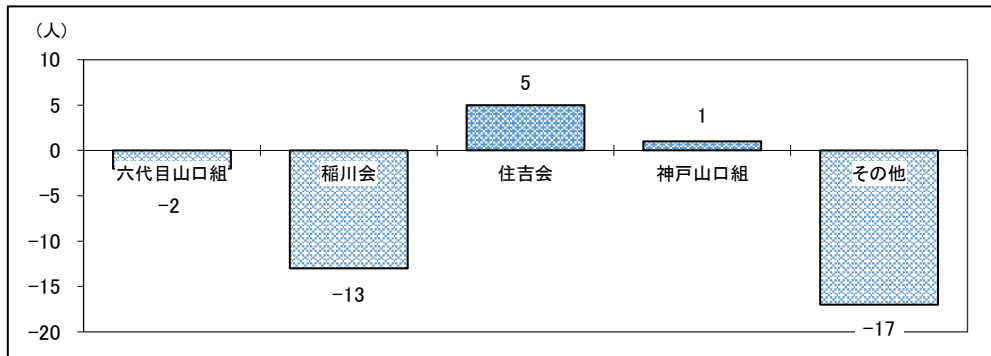


表54 暴力団犯罪 所属団体別 検挙件数

区分 団体	令 和 6 年	令 和 5 年	増 減	
			人数	%
総 数	248	274	-26	-9.5
六 代 目 山 口 組	200	202	-2	-1.0
稲 川 会	15	28	-13	-46.4
住 吉 会	7	2	5	250.0
神 戸 山 口 組	1		1	-
そ の 他	25	42	-17	-40.5

図88 暴力団犯罪 所属団体別 検挙件数 前年比



(2) 検挙人員

暴力団犯罪の検挙人員は146人で、前年に比べ6人(-3.9%)減少した。

主な罪種・法令別で見ると、刑法犯は傷害10人(-5人)、恐喝1人(-1人)、窃盗9人(-7人)など、特別法犯は覚醒剤取締法53人(+20人)、銃刀法0人(-3人)などで、傷害、恐喝、窃盗犯、銃刀法は減少したが、覚醒剤取締法は増加した。

所属団体別では、六代目山口組97人(+5人)、稲川会17人(-8人)、住吉会11人(+5人)、神戸山口組3人(+3人)などで、稲川会は減少したが、六代目山口組、住吉会、神戸山口組は増加した。

表55 暴力団犯罪 主な罪種・法令別 検挙人員

区分 罪種・法令	令 和 6 年	令 和 5 年	増 減	
			件数	%
総 数	146	152	-6	-3.9
刑 法 犯	76	83	-7	-8.4
凶 悪 犯	7	3	4	133.3
粗 暴 犯	26	33	-7	-21.2
傷 害	10	15	-5	-33.3
恐 喝	1	2	-1	-50.0
窃 盗 犯	9	16	-7	-43.8
そ の 他	34	31	3	9.7
特 別 法 犯	70	69	1	1.4
覚 醒 剤 取 締 法	53	33	20	60.6
銃 刀 法		3	-3	-100.0
そ の 他	17	33	-16	-48.5

図89 暴力団犯罪 罪種・法令別 検挙人員 前年比

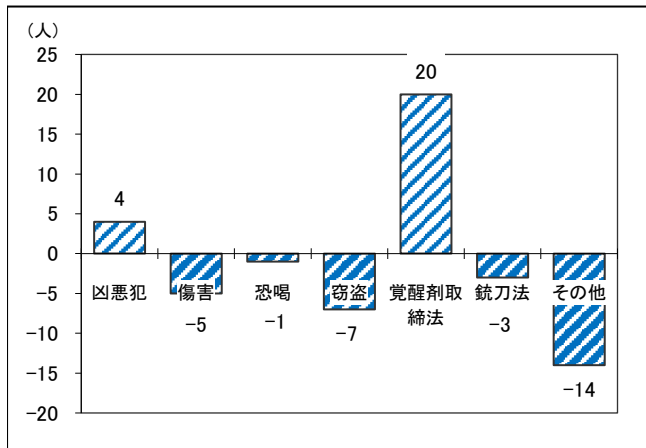


図90 暴力団犯罪 罪種・法令別 検挙人員 構成比

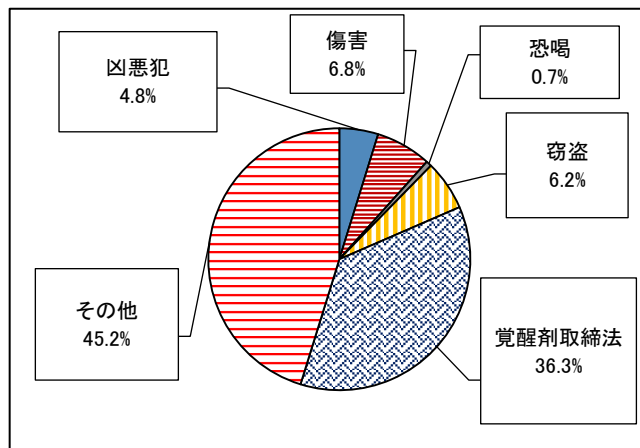


表56 暴力団犯罪 所属団体別 検挙人員

団体	区分	令和6年	令和5年	増減	
				人数	%
総数		146	152	-6	-3.9
六代目山口組		97	92	5	5.4
稲川会		17	25	-8	-32.0
住吉会		11	6	5	83.3
神戸山口組		3		3	-
その他		18	29	-11	-37.9

図91 暴力団犯罪 所属団体別 検挙人員 前年比

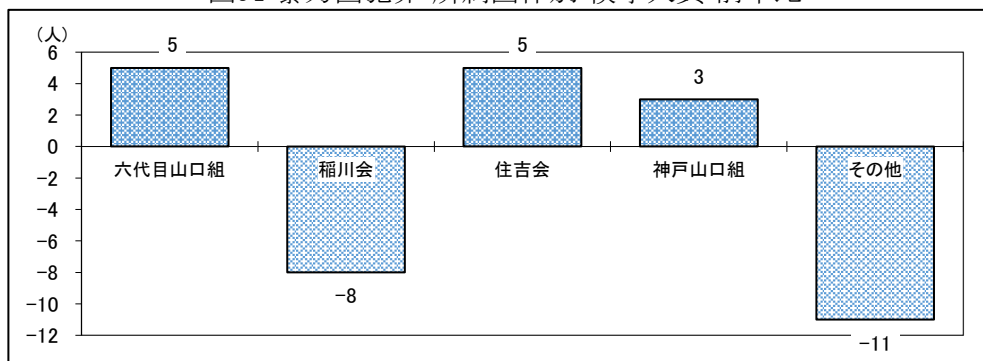
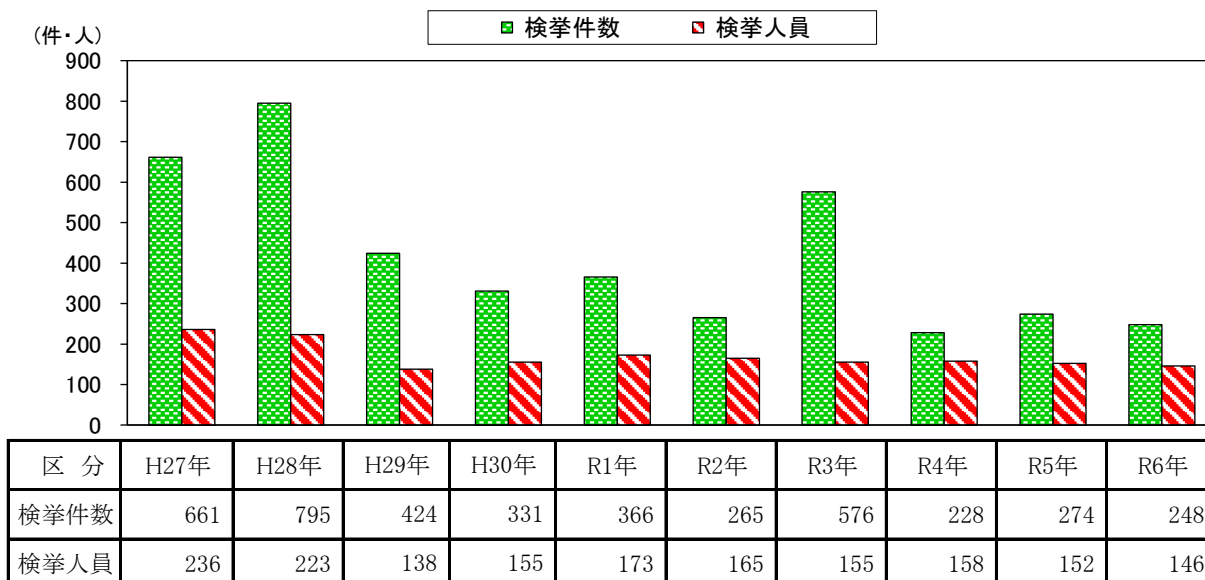


図92 暴力団犯罪 検挙状況 年次推移(過去10年)



# 15 来日外国人犯罪

## (1) 検挙件数

令和6年中の来日外国人犯罪検挙件数は455件で、前年に比べ77件(+20.4%)増加した。

主な罪種・法令別(手口)でみると、刑法犯は暴行26件(-2件)、傷害7件(-3件)、侵入盗141件(-26件)、万引き48件(+13件)など、特別法犯は入管法34件(-8件)、覚醒剤取締法25件(+17件)、風営法0件(-2件)、廃棄物処理法3件(+3件)などで、暴行、傷害、侵入盗、入管法、風営法は減少したが、万引き、覚醒剤取締法、廃棄物処理法は増加した。

表57 来日外国人犯罪 主な罪種(手口)・法令別 検挙件数

罪種・法令	区分	令和6年	令和5年	増減		
				件数	%	
総数		455	378	77	20.4	
刑法犯	凶悪犯	2		2	-	
	粗暴犯	暴行	26	28	-2	-7.1
		傷害	7	10	-3	-30.0
		窃盗犯	297	229	68	29.7
	侵入盗	侵入盗	141	167	-26	-15.6
		万引き	48	35	13	37.1
		その他	41	24	17	70.8
	特別法犯	入管法	34	42	-8	-19.0
覚醒剤取締法		25	8	17	212.5	
風営法			2	-2	-100.0	
廃棄物処理法		3		3	-	
その他		18	35	-17	-48.6	

図93 来日外国人犯罪 罪種(手口)・法令別 検挙件数 前年比 図94 来日外国人犯罪 罪種(手口)・法令別検挙件数 構成比

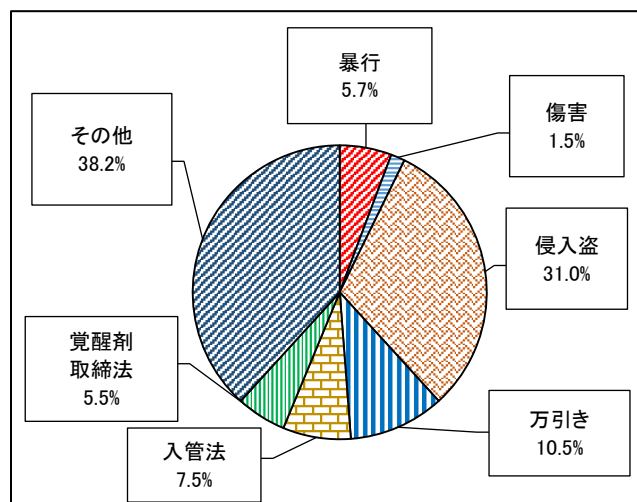
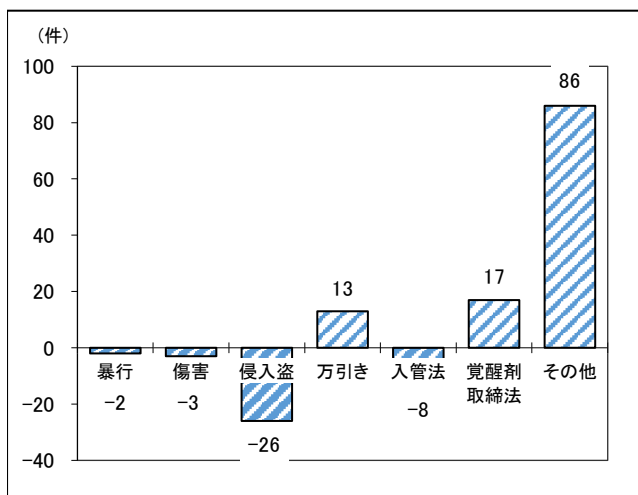
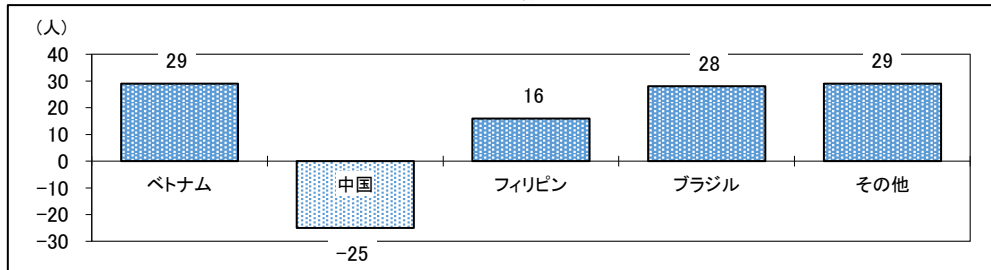


表58 来日外国人犯罪 国籍別 検挙件数

国籍	区分	令和6年	令和5年	増減	
				人数	%
総	数	455	378	77	20.4
ベトナム		240	211	29	13.7
中国		51	76	-25	-32.9
フィリピン		50	34	16	47.1
ブラジル		63	35	28	80.0
その他		51	22	29	131.8

図95 来日外国人犯罪 国籍別 検挙件数 前年比



(2) 検挙人員

来日外国人犯罪検挙人員は221人で、前年に比べ29人(+15.1%)増加した。

主な罪種(手口)・法令別で見ると、刑法犯は暴行36人(-4人)、傷害10人(+4人)、侵入盗14人(+1人)、万引き30人(±0人)など、特別法犯は入管法16人(-15人)、覚醒剤取締法17人(+11人)、風営法0件(-3件)、廃棄物処理法4件(+4件)などで、暴行、入管法、風営法は減少したが、傷害、侵入盗、覚醒剤取締法、廃棄物処理法は増加した。

国籍別では、ベトナム57人(-15人)、中国33人(-15人)、フィリピン50人(+21人)、ブラジル36人(+13人)などで、ベトナム、中国は減少したが、フィリピン、ブラジルは増加した。

表59 来日外国人犯罪 主な罪種(手口)・法令別 検挙人員

罪種・法令	区分	令和6年	令和5年	増減		
				件数	%	
総	数	221	192	29	15.1	
刑	法	173	130	43	33.1	
	凶悪犯	1		1	-	
	粗暴犯	暴行	48	46	2	4.3
		傷害	36	40	-4	-10.0
		傷害	10	6	4	66.7
	窃盗犯	窃盗犯	97	72	25	34.7
		侵入盗	14	13	1	7.7
		万引き	30	30		
	その他	27	12	15	125.0	
特	別	48	62	-14	-22.6	
	入管法	16	31	-15	-48.4	
	覚醒剤取締法	17	6	11	183.3	
	風営法		3	-3	-100.0	
	廃棄物処理法	4		4	-	
	その他	11	22	-11	-50.0	

図96 来日外国人犯罪 罪種(手口)・法令別検挙人員 前年比

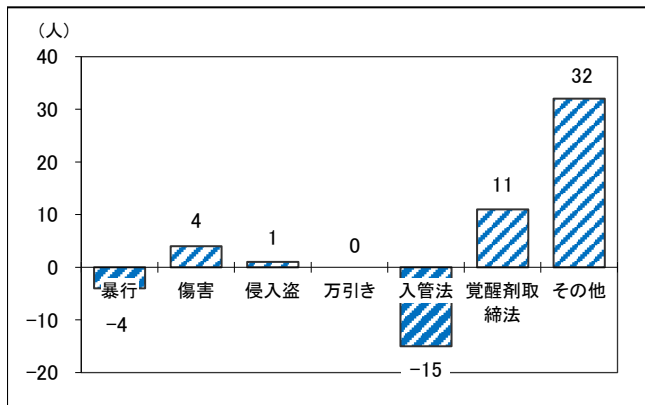


図97 来日外国人犯罪 罪種(手口)・法令別検挙人員 構成比

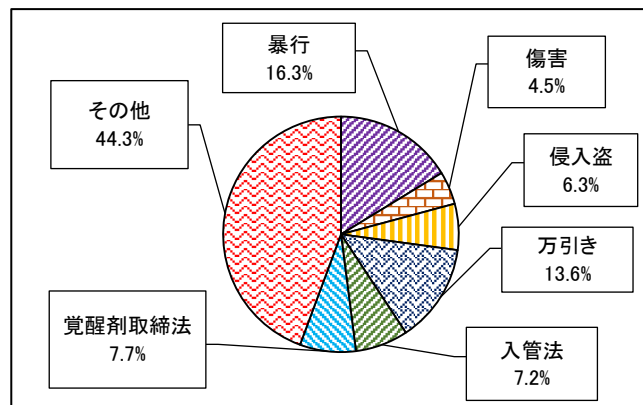


表60 来日外国人犯罪 国籍別 検挙人員

国籍	区分	令和6年	令和5年	増減	
				人数	%
総数		221	192	29	15.1
ベトナム		57	72	-15	-20.8
中国		33	48	-15	-31.3
フィリピン		50	29	21	72.4
ブラジル		36	23	13	56.5
その他		45	20	25	125.0

図98 来日外国人犯罪 国籍別 検挙人員 前年比

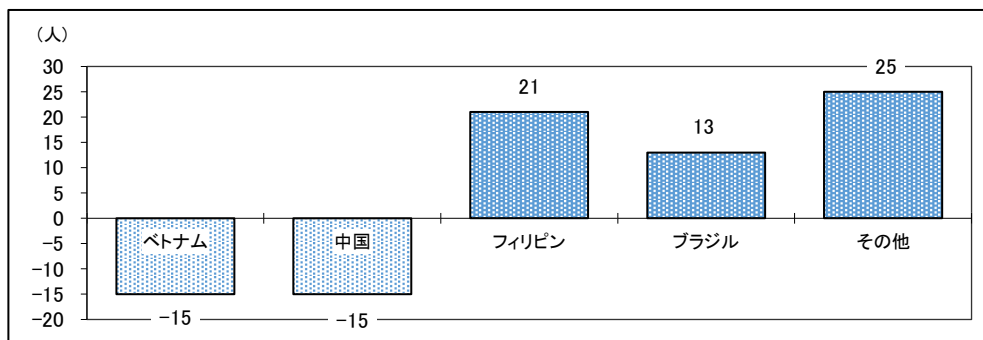
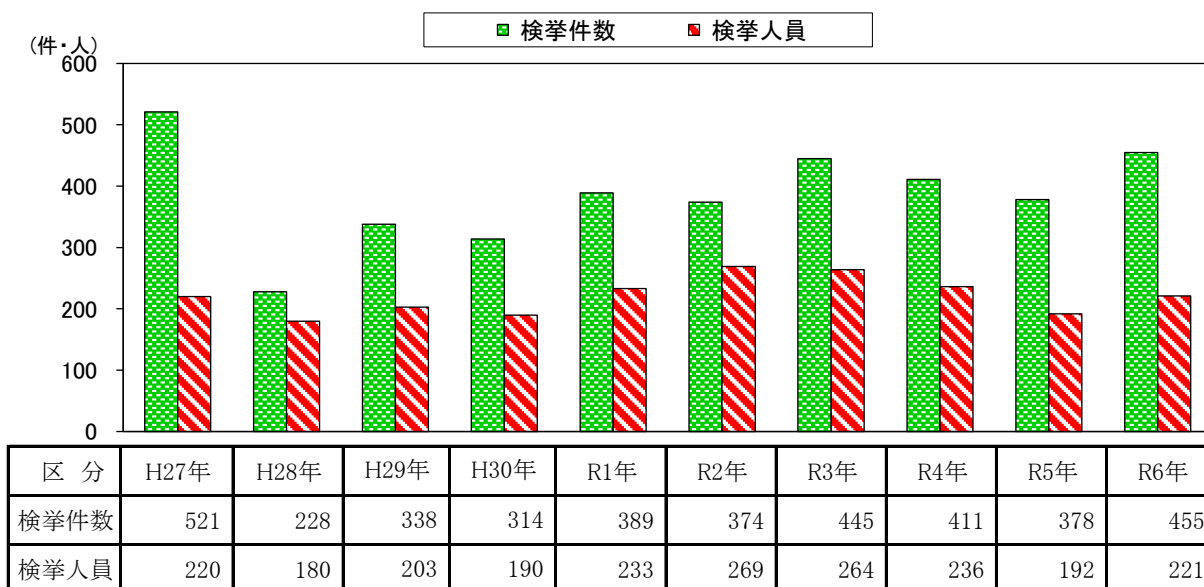


図99 来日外国人犯罪 検挙状況 年次推移(過去10年)



◇◇◇ 統計資料 ◇◇◇

**【 刑 法 犯 】**

1 刑法犯 罪種別 認知・検挙・人員 前年比較

罪種別	認知件数				検挙件数				検挙率			検挙人員				少年			
	令和06年	令和05年	増減		令和06年	令和05年	増減		令和06年	令和05年	増減 (ポイント)	令和06年	令和05年	増減		令和06年	令和05年	増減	
			件数	%			件数	%						人員	%			人員	%
刑法犯総数	11,973	11,919	54	0.5	4,802	4,729	73	1.5	40.1	39.7	0.4	3,033	2,840	193	6.8	374	271	103	38.0
凶悪犯	76	52	24	46.2	72	43	29	67.4	94.7	82.7	12.0	71	46	25	54.3	7	9	-2	-22.2
殺人	7	6	1	16.7	6	6			85.7	100.0	-14.3	6	4	2	50.0		1	-1	-100.0
強盗	6	10	-4	-40.0	7	13	-6	-46.2	116.7	130.0	-13.3	14	21	-7	-33.3		6	-6	-100.0
放火	14	8	6	75.0	11	7	4	57.1	78.6	87.5	-8.9	11	7	4	57.1	1	1		
不同意性交等	49	28	21	75.0	48	17	31	182.4	98.0	60.7	37.3	40	14	26	185.7	6	1	5	500.0
粗暴犯	942	1,027	-85	-8.3	859	914	-55	-6.0	91.2	89.0	2.2	922	1,015	-93	-9.2	51	53	-2	-3.8
凶器準備集合																			
暴行	604	713	-109	-15.3	578	660	-82	-12.4	95.7	92.6	3.1	646	739	-93	-12.6	25	26	-1	-3.8
傷害	270	260	10	3.8	225	213	12	5.6	83.3	81.9	1.4	228	235	-7	-3.0	20	21	-1	-4.8
脅迫	58	48	10	20.8	50	39	11	28.2	86.2	81.3	4.9	44	35	9	25.7	3	5	-2	-40.0
恐喝	10	6	4	66.7	6	2	4	200.0	60.0	33.3	26.7	4	6	-2	-33.3	3	1	2	200.0
窃盗犯	7,689	7,899	-210	-2.7	2,970	2,974	-4	-0.1	38.6	37.7	0.9	1,427	1,299	128	9.9	213	160	53	33.1
侵入盗	1,136	1,330	-194	-14.6	500	736	-236	-32.1	44.0	55.3	-11.3	91	105	-14	-13.3	9	11	-2	-18.2
乗り物盗	1,838	2,039	-201	-9.9	190	264	-74	-28.0	10.3	12.9	-2.6	71	64	7	10.9	40	35	5	14.3
非侵入盗	4,715	4,530	185	4.1	2,280	1,974	306	15.5	48.4	43.6	4.8	1,265	1,130	135	11.9	164	114	50	43.9
知能犯	1,381	1,116	265	23.7	319	357	-38	-10.6	23.1	32.0	-8.9	203	209	-6	-2.9	22	10	12	120.0
詐欺	1,298	1,042	256	24.6	259	308	-49	-15.9	20.0	29.6	-9.6	152	159	-7	-4.4	21	9	12	133.3
横領	50	42	8	19.0	30	23	7	30.4	60.0	54.8	5.2	28	21	7	33.3				
偽造	30	29	1	3.4	27	25	2	8.0	90.0	86.2	3.8	19	27	-8	-29.6	1	1		
汚職	1	2	-1	-50.0	1	1			100.0	50.0	50.0	2	2						
あっせん利得等																			
背任	2	1	1	100.0	2		2	-	100.0		100.0	2		2	-				
風俗犯	203	99	104	105.1	169	81	88	108.6	83.3	81.8	1.5	111	61	50	82.0	19	7	12	171.4
賭博	4		4	-	2		2	-	50.0		-	2	5	-3	-60.0				
不同意わいせつ	82	43	39	90.7	72	34	38	111.8	87.8	79.1	8.7	47	26	21	80.8	7		7	-
公然わいせつ	18	18			14	16	-2	-12.5	77.8	88.9	-11.1	11	14	-3	-21.4	2	2		
性的姿態撮影等	80	14	66	471.4	65	6	59	983.3	81.3	42.9	38.4	46	7	39	557.1	10	2	8	400.0
その他	19	24	-5	-20.8	16	25	-9	-36.0	84.2	104.2	-20.0	5	9	-4	-44.4		3	-3	-100.0
その他の刑法犯	1,682	1,726	-44	-2.5	413	360	53	14.7	24.6	20.9	3.7	299	210	89	42.4	62	32	30	93.8
占有離脱物横領	186	177	9	5.1	70	59	11	18.6	37.6	33.3	4.3	66	53	13	24.5	20	5	15	300.0
公務執行妨害	23	16	7	43.8	21	16	5	31.3	91.3	100.0	-8.7	13	12	1	8.3				
住居侵入	188	260	-72	-27.7	69	89	-20	-22.5	36.7	34.2	2.5	54	39	15	38.5	26	19	7	36.8
逮捕監禁	4	2	2	100.0	5	2	3	150.0	125.0	100.0	25.0	3	5	-2	-40.0				
略取誘拐等	8	9	-1	-11.1	5	9	-4	-44.4	62.5	100.0	-37.5	5	7	-2	-28.6	1		1	-
盗品等	14	6	8	133.3	12	2	10	500.0	85.7	33.3	52.4	10	1	9	900.0	4		4	-
器物損壊等	1,140	1,162	-22	-1.9	130	137	-7	-5.1	11.4	11.8	-0.4	69	48	21	43.8	5	7	-2	-28.6
その他	119	94	25	26.6	101	46	55	119.6	84.9	48.9	36.0	79	45	34	75.6	6	1	5	500.0

2 窃盗 手口別 認知・検挙・人員 前年比較

手口別	認知件数				検挙件数				検挙率			検挙人員				少年			
	令和06年	令和05年	増減		令和06年	令和05年	増減		令和06年	令和05年	増減 (ポイント)	令和06年	令和05年	増減		令和06年	令和05年	増減	
			件数	%			件数	%						人員	%			人員	%
窃盗犯総数	7,689	7,899	-210	-2.7	2,970	2,974	-4	-0.1	38.6	37.7	0.9	1,427	1,299	128	9.9	213	160	53	33.1
侵入盗	1,136	1,330	-194	-14.6	500	736	-236	-32.1	44.0	55.3	-11.3	91	105	-14	-13.3	9	11	-2	-18.2
空き巣	347	426	-79	-18.5	117	229	-112	-48.9	33.7	53.8	-20.1	22	26	-4	-15.4	4	1	3	300.0
忍込み	121	160	-39	-24.4	36	123	-87	-70.7	29.8	76.9	-47.1	4	8	-4	-50.0		1	-1	-100.0
居空き	6	9	-3	-33.3	1	4	-3	-75.0	16.7	44.4	-27.7	1	2	-1	-50.0				
ATM破り		2	-2	-100.0	2		2	-	-	-	-	1		1	-				
金庫破り	35	22	13	59.1	7	12	-5	-41.7	20.0	54.5	-34.5	2	3	-1	-33.3		2	-2	-100.0
旅館荒し	4	6	-2	-33.3		2	-2	-100.0		33.3	-33.3		1	-1	-100.0				
官公署荒し	17		17	-				-		-	-				-				
学校荒し	7	14	-7	-50.0	1	7	-6	-85.7	14.3	50.0	-35.7	2	1	1	100.0	2		2	-
病院荒し	12	7	5	71.4	27	28	-1	-3.6	225.0	400.0	-175.0				-				
給油所荒し	1	1		-				-		-	-				-				
事務所荒し	89	53	36	67.9	13	27	-14	-51.9	14.6	50.9	-36.3	8	6	2	33.3	1	1		
出店荒し	121	125	-4	-3.2	56	40	16	40.0	46.3	32.0	14.3	11	9	2	22.2	1	3	-2	-66.7
工場荒し	9	15	-6	-40.0	3	9	-6	-66.7	33.3	60.0	-26.7	2	6	-4	-66.7				
更衣室荒し	6	5	1	20.0				-		-	-				-				
倉庫荒し	92	82	10	12.2	41	42	-1	-2.4	44.6	51.2	-6.6	15	15		-				
その他	269	403	-134	-33.3	196	213	-17	-8.0	72.9	52.9	20.0	23	28	-5	-17.9	1	3	-2	-66.7
乗り物盗	1,838	2,039	-201	-9.9	190	264	-74	-28.0	10.3	12.9	-2.6	71	64	7	10.9	40	35	5	14.3
自動車盗	127	109	18	16.5	66	51	15	29.4	52.0	46.8	5.2	17	11	6	54.5	2	2		
オートバイ盗	81	64	17	26.6	14	8	6	75.0	17.3	12.5	4.8	12	7	5	71.4	12	6	6	100.0
自転車盗	1,630	1,866	-236	-12.6	110	205	-95	-46.3	6.7	11.0	-4.3	42	46	-4	-8.7	26	27	-1	-3.7
非侵入盗	4,715	4,530	185	4.1	2,280	1,974	306	15.5	48.4	43.6	4.8	1,265	1,130	135	11.9	164	114	50	43.9
買物盗	6	8	-2	-25.0	9	1	8	800.0	150.0	12.5	137.5	1		1	-				
払出盗	42	54	-12	-22.2	39	46	-7	-15.2	92.9	85.2	7.7	3	4	-1	-25.0				
ATMねらい				-				-		-	-				-				
客室ねらい		2	-2	-100.0				-		-	-				-				
病室ねらい	5	9	-4	-44.4	4	1	3	300.0	80.0	11.1	68.9		1	-1	-100.0				
ひったくり	6	2	4	200.0	3	2	1	50.0	50.0	100.0	-50.0	2	3	-1	-33.3		3	-3	-100.0
すり	8	10	-2	-20.0	2	3	-1	-33.3	25.0	30.0	-5.0	2	4	-2	-50.0	2	3	-1	-33.3
置引き	64	58	6	10.3	21	13	8	61.5	32.8	22.4	10.4	12	10	2	20.0	2		2	-
仮睡者ねらい	10	6	4	66.7	2		2	-	20.0		20.0	1		1	-				
車上ねらい	498	487	11	2.3	98	269	-171	-63.6	19.7	55.2	-35.5	12	20	-8	-40.0	3	3		
部品ねらい	241	220	21	9.5	43	21	22	104.8	17.8	9.5	8.3		3	-3	-100.0				
脱衣場ねらい	36	37	-1	-2.7	6	4	2	50.0	16.7	10.8	5.9		2	-2	-100.0				
自販機ねらい	26	24	2	8.3	31	2	29	1,450.0	119.2	8.3	110.9		2	-2	-100.0				
色情ねらい	111	254	-143	-56.3	56	199	-143	-71.9	50.5	78.3	-27.8	8	8		-	1		1	-
工事場ねらい	122	100	22	22.0	18	9	9	100.0	14.8	9.0	5.8	3	2	1	50.0				
万引き	1,566	1,344	222	16.5	1,172	858	314	36.6	74.8	63.8	11.0	879	717	162	22.6	131	89	42	47.2
職場ねらい	140	158	-18	-11.4	51	65	-14	-21.5	36.4	41.1	-4.7	41	52	-11	-21.2	9	8	1	12.5
同居ねらい	5	9	-4	-44.4	6	1	5	500.0	120.0	11.1	108.9	5	1	4	400.0	1		1	-
その他	1,829	1,748	81	4.6	719	480	239	49.8	39.3	27.5	11.8	296	301	-5	-1.7	15	8	7	87.5
重要窃盗犯	1,277	1,451	-174	-12.0	571	792	-221	-27.9	44.7	54.6	-9.9	112	123	-11	-8.9	13	19	-6	-31.6
街頭犯罪	2,609	2,772	-163	-5.9	365	558	-193	-34.6	14.0	20.1	-6.1	85	92	-7	-7.6	43	41	2	4.9

(注) 「重要窃盗犯」とは、侵入盗、自動車盗、ひったくり、すりをいう。「街頭犯罪」とは、自動車盗、オートバイ盗、自転車盗、ひったくり、車上ねらい、部品ねらい、自販機ねらいをいう。

3 重要犯罪・重要窃盗犯 認知・検挙・人員 前年比較

認知・検挙別 罪種・手口別	認知件数				検挙件数				検挙率			検挙人員				少年			
	令和06年	令和05年	増減		令和06年	令和05年	増減		令和06年	令和05年	増減 (ポイント)	令和06年	令和05年	増減		令和06年	令和05年	増減	
			件数	%			件数	%						人員	%			人員	%
重要犯罪	166	104	62	59.6	149	86	63	73.3	89.8	82.7	7.1	123	79	44	55.7	15	9	6	66.7
殺人	7	6	1	16.7	6	6			85.7	100.0	-14.3	6	4	2	50.0		1	-1	-100.0
強盗	6	10	-4	-40.0	7	13	-6	-46.2	116.7	130.0	-13.3	14	21	-7	-33.3		6	-6	-100.0
放火	14	8	6	75.0	11	7	4	57.1	78.6	87.5	-8.9	11	7	4	57.1	1	1		
不同意性交等	49	28	21	75.0	48	17	31	182.4	98.0	60.7	37.3	40	14	26	185.7	6	1	5	500.0
略取誘拐等	8	9	-1	-11.1	5	9	-4	-44.4	62.5	100.0	-37.5	5	7	-2	-28.6	1		1	-
不同意わいせつ	82	43	39	90.7	72	34	38	111.8	87.8	79.1	8.7	47	26	21	80.8	7		7	-
重要窃盗犯	1,277	1,451	-174	-12.0	571	792	-221	-27.9	44.7	54.6	-9.9	112	123	-11	-8.9	13	19	-6	-31.6
侵入盗	1,136	1,330	-194	-14.6	500	736	-236	-32.1	44.0	55.3	-11.3	91	105	-14	-13.3	9	11	-2	-18.2
住宅対象	474	595	-121	-20.3	154	356	-202	-56.7	32.5	59.8	-27.3	27	36	-9	-25.0	4	2	2	100.0
その他	662	735	-73	-9.9	346	380	-34	-8.9	52.3	51.7	0.6	64	69	-5	-7.2	5	9	-4	-44.4
自動車盗	127	109	18	16.5	66	51	15	29.4	52.0	46.8	5.2	17	11	6	54.5	2	2		
ひったくり	6	2	4	200.0	3	2	1	50.0	50.0	100.0	-50.0	2	3	-1	-33.3		3	-3	-100.0
すり	8	10	-2	-20.0	2	3	-1	-33.3	25.0	30.0	-5.0	2	4	-2	-50.0	2	3	-1	-33.3

(注) 侵入盗の「住宅対象」とは、空き巣、忍込み及び居空きをいう。

4 財産犯 被害額・被害回復額及び被害品別 認知・検挙件数 (1)

罪種	品目 被害・被害回復 認知・検挙	総金額(千円)			現 金						銃 砲	クロスボウ	刀剣類	火 薬・ 爆 薬 類	毒 物・ 劇 物 類	乗 用 自 動 車	貨 物 自 動 車	特 殊 自 動 車 (建設用)
		令和06年	令和05年	増減 金額	件 数			金額(千円)										
					令和06年	令和05年	増 減 件 数	令和06年	令和05年	増 減 金 額								
		件 数	件 数	件 数	件 数	件 数	件 数											
総 数	被 害 額	6,586,022	4,386,847	2,199,175	2,402	2,326	76	4,437,407	2,992,977	1,444,430	1	-	-	-	1	118	12	4
	被 害 回 復 額	114,936	99,274	15,662	221	231	-10	33,610	34,224	-614	-	-	-	-	-	43	5	2
強 盗	被 害 額	3	2,388	-2,385	-	2	-2	-	1,990	-1,990	-	-	-	-	-	-	-	-
	被 害 回 復 額	-	1,645	-1,645	-	2	-2	-	1,645	-1,645	-	-	-	-	-	-	-	-
恐 喝	被 害 額	30,196	247	29,949	5	4	1	30,166	247	29,919	-	-	-	-	-	-	-	-
	被 害 回 復 額	14	-	14	2	-	2	14	-	14	-	-	-	-	-	-	-	-
窃 盗	被 害 額	1,912,131	1,289,133	622,998	1,427	1,557	-130	432,533	327,218	105,315	1	-	-	-	1	110	11	2
	被 害 回 復 額	49,648	62,285	-12,637	163	178	-15	5,355	11,769	-6,414	-	-	-	-	-	36	4	-
侵 入 盗	被 害 額	929,391	630,059	299,332	447	532	-85	355,412	239,919	115,493	1	-	-	-	-	9	-	-
	被 害 回 復 額	10,156	12,576	-2,420	13	22	-9	683	3,742	-3,059	-	-	-	-	-	-	-	-
乗 り 物 盗	被 害 額	421,528	326,040	95,488	16	13	3	3,463	372	3,091	-	-	-	-	-	101	11	2
	被 害 回 復 額	22,946	28,869	-5,923	1	2	-1	1	3	-2	-	-	-	-	-	36	4	-
非 侵 入 盗	被 害 額	561,212	333,034	228,178	964	1,012	-48	73,658	86,927	-13,269	-	-	-	-	1	-	-	-
	被 害 回 復 額	16,546	20,840	-4,294	149	154	-5	4,671	8,024	-3,353	-	-	-	-	-	-	-	-
詐 欺	被 害 額	4,511,797	2,983,386	1,528,411	845	631	214	3,881,993	2,574,834	1,307,159	-	-	-	-	-	3	-	-
	被 害 回 復 額	43,844	19,040	24,804	26	29	-3	24,362	13,857	10,505	-	-	-	-	-	1	-	-
横 領	被 害 額	116,417	104,459	11,958	16	23	-7	80,177	83,738	-3,561	-	-	-	-	-	5	1	2
	被 害 回 復 額	20,351	14,634	5,717	4	5	-1	3,270	5,899	-2,629	-	-	-	-	-	6	1	2
占有離脱物横領	被 害 額	15,478	7,234	8,244	109	109	-	12,538	4,950	7,588	-	-	-	-	-	-	-	-
	被 害 回 復 額	1,079	1,670	-591	26	17	9	609	1,054	-445	-	-	-	-	-	-	-	-

(注) 被害回復額・検挙件数は、発生地計上方式による。

4 財産犯 被害額・被害回復額及び被害品別 認知・検挙件数 (2)

罪種	被害・被害回復 認知・検挙	品目																	
		特殊 自動車 (その他)	その他の 自動車	自動二輪	一般原動 機付自転 車	特定小型 原動機付 自転車	自転車	タイヤ・ホ イール	ナンバー プレート	カーナビ	車両用 バッテリー	その他の 車両用部 品	家電製品 類	カメラ類	携帯電話	ゲーム機	パソコン	建設機械	室外機
		件数	件数	件数	件数	件数	件数	件数	件数	件数	件数	件数	件数	件数	件数	件数	件数	件数	件数
総数	被害額	1	1	19	63	1	1,656	320	134	4	17	119	143	29	108	21	33	122	46
	被害回復額	1	-	3	12	-	136	40	13	-	5	15	70	13	36	19	7	47	25
強盗	被害額	-	-	-	-	-	-	-	-	-	-	-	-	-	-	-	-	-	-
	被害回復額	-	-	-	-	-	-	-	-	-	-	-	-	-	-	-	-	-	-
恐喝	被害額	-	-	-	-	-	-	-	-	-	-	-	-	-	-	-	-	-	-
	被害回復額	-	-	-	-	-	-	-	-	-	-	-	-	-	-	-	-	-	-
窃盗	被害額	1	1	19	61	1	1,632	320	132	4	15	117	135	29	86	15	33	118	46
	被害回復額	1	-	3	12	-	110	40	12	-	5	13	65	13	24	14	7	47	25
侵入盗	被害額	-	-	2	-	-	2	9	2	-	2	10	38	12	7	10	12	44	6
	被害回復額	-	-	-	-	-	1	4	1	-	3	1	21	8	2	11	6	17	1
乗り物盗	被害額	1	1	16	60	1	1,626	-	-	-	-	14	2	-	3	-	3	1	-
	被害回復額	1	-	2	12	-	109	-	-	-	-	1	-	-	-	-	-	1	-
非侵入盗	被害額	-	-	1	1	-	4	311	130	4	13	93	95	17	76	5	18	73	40
	被害回復額	-	-	1	-	-	-	36	11	-	2	11	44	5	22	3	1	29	24
詐欺	被害額	-	-	-	-	-	-	-	-	-	-	1	2	-	8	6	-	2	-
	被害回復額	-	-	-	-	-	-	-	-	-	-	1	2	-	7	5	-	-	-
横領	被害額	-	-	-	2	-	3	-	1	-	2	-	1	-	2	-	-	2	-
	被害回復額	-	-	-	-	-	4	-	-	-	-	-	1	-	1	-	-	-	-
占有離脱物横領	被害額	-	-	-	-	-	21	-	1	-	-	1	5	-	12	-	-	-	-
	被害回復額	-	-	-	-	-	22	-	1	-	-	1	2	-	4	-	-	-	-

(注) 被害回復額・検挙件数は、発生地計上方式による。

4 財産犯 被害額・被害回復額及び被害品別 認知・検挙件数 (3)

罪種	被害・被害回復 認知・検挙	品目																	
		その他の 機械器具 等	クレジット カード	キャッシュ カード	消費者金 融カード	プリペイド カード	その他の カード類	手形・小 切手	印紙・切 手	商品券	乗車券	その他有 価証券類	預金通 帳・預金 証書	運転免許 証	健康保険 証	パスポート	マイナ ンバー カード	身分証明 書	絵画
		件数	件数	件数	件数	件数	件数	件数	件数	件数	件数	件数	件数	件数	件数	件数	件数	件数	件数
総数	被害額	162	260	357	-	92	97	3	5	31	10	20	85	250	112	7	70	39	2
	被害回復額	45	65	126	-	44	25	-	-	13	8	3	38	65	29	-	18	13	-
強盗	被害額	-	-	-	-	-	-	-	-	-	-	-	-	-	-	-	-	-	-
	被害回復額	-	-	-	-	-	-	-	-	-	-	-	-	-	-	-	-	-	-
恐喝	被害額	-	-	-	-	-	-	-	-	-	-	-	-	-	-	-	-	-	-
	被害回復額	-	-	-	-	-	-	-	-	-	-	-	-	-	-	-	-	-	-
窃盗	被害額	155	217	261	-	78	79	3	5	31	9	15	68	220	95	7	59	36	2
	被害回復額	43	58	73	-	37	22	-	-	13	8	3	27	55	22	-	16	13	-
侵入盗	被害額	44	29	32	-	7	14	3	5	19	1	9	37	13	13	5	9	5	1
	被害回復額	17	6	9	-	1	8	-	-	11	-	2	18	4	3	-	3	1	-
乗り物盗	被害額	5	13	5	-	1	15	-	-	-	1	-	7	7	2	-	1	-	-
	被害回復額	-	6	1	-	1	3	-	-	-	-	-	2	1	1	-	1	-	-
非侵入盗	被害額	106	175	224	-	70	50	-	-	12	7	6	24	200	80	2	49	31	1
	被害回復額	26	46	63	-	35	11	-	-	2	8	1	7	50	18	-	12	12	-
詐欺	被害額	3	3	62	-	4	6	-	-	-	-	4	16	-	1	-	-	-	-
	被害回復額	1	1	46	-	3	-	-	-	-	-	-	10	-	1	-	-	-	-
横領	被害額	2	1	1	-	-	1	-	-	-	-	-	-	-	-	-	-	-	-
	被害回復額	1	-	1	-	-	-	-	-	-	-	-	-	-	-	-	-	-	-
占有離脱物横領	被害額	2	39	33	-	10	11	-	-	-	1	1	1	30	16	-	11	3	-
	被害回復額	-	6	6	-	4	3	-	-	-	-	-	1	10	6	-	2	-	-

(注) 被害回復額・検挙件数は、発生地計上方式による。

4 財産犯 被害額・被害回復額及び被害品別 認知・検挙件数 (4)

罪種	被害・被害回復 認知・検挙	品目														
		彫刻	その他の 美術骨董 品	貴金属・ 宝石等	時計類	その他の 貴重品・ 装身具等	農作物	衣料品類	バッグ・財 布類	金属類 (銅板、 銅線、溝 蓋・マン ホール 等)	食料品類	外国通貨	化粧品類	医薬品	書籍	その他の 被害品
		件数	件数	件数	件数	件数	件数	件数	件数	件数	件数	件数	件数	件数	件数	件数
総数	被害額	1	4	110	91	34	136	520	665	356	888	6	206	135	87	1,356
	被害回復額	1	2	46	27	6	39	224	187	248	723	1	101	57	58	502
強盗	被害額	-	-	-	-	-	-	1	-	-	2	-	-	-	-	-
	被害回復額	-	-	-	-	-	-	1	-	-	2	-	-	-	-	-
恐喝	被害額	-	-	-	-	-	-	-	-	-	-	-	-	-	-	-
	被害回復額	-	-	-	-	-	-	-	-	-	-	-	-	-	-	-
窃盗	被害額	1	4	107	77	31	136	511	610	356	830	6	197	135	87	1,285
	被害回復額	1	2	45	27	5	39	221	172	248	692	1	101	57	58	480
侵入盗	被害額	1	4	89	65	16	-	47	124	30	21	4	6	1	1	200
	被害回復額	1	2	41	22	1	-	24	42	15	18	-	-	-	1	91
乗り物盗	被害額	-	-	1	-	2	-	51	23	-	3	-	-	-	-	181
	被害回復額	-	-	-	-	-	-	4	4	-	-	-	-	-	-	17
非侵入盗	被害額	-	-	17	12	13	136	413	463	326	806	2	191	134	86	904
	被害回復額	-	-	4	5	4	39	193	126	233	674	1	101	57	57	372
詐欺	被害額	-	-	2	3	2	-	5	5	-	54	-	9	-	-	56
	被害回復額	-	-	1	-	-	-	2	2	-	28	-	-	-	-	17
横領	被害額	-	-	-	10	1	-	-	-	-	-	-	-	-	-	2
	被害回復額	-	-	-	-	1	-	-	-	-	-	-	-	-	-	1
占有離脱物横領	被害額	-	-	1	1	-	-	3	50	-	2	-	-	-	-	13
	被害回復額	-	-	-	-	-	-	-	13	-	1	-	-	-	-	4

(注) 被害回復額・検挙件数は、発生地計上方式による。

5 刑法犯 警察署別 認知・検挙・人員 前年比較

警察署別	認知件数				検挙件数				検挙率			検挙人員				少年			
	令和06年	令和05年	増減		令和06年	令和05年	増減		令和06年	令和05年	増減 (ポイント)	令和06年	令和05年	増減		令和06年	令和05年	増減	
			件数	%			件数	%						人員	%			人員	%
県下総数	11,973	11,919	54	0.5	4,802	4,729	73	1.5	40.1	39.7	0.4	3,033	2,840	193	6.8	374	271	103	38.0
岐阜中	1,199	1,262	-63	-5.0	563	512	51	10.0	47.0	40.6	6.4	374	331	43	13.0	49	32	17	53.1
岐阜南	892	838	54	6.4	311	336	-25	-7.4	34.9	40.1	-5.2	211	212	-1	-0.5	13	13		
岐阜北	858	928	-70	-7.5	390	408	-18	-4.4	45.5	44.0	1.5	255	206	49	23.8	28	15	13	86.7
各務原	1,150	925	225	24.3	336	288	48	16.7	29.2	31.1	-1.9	210	211	-1	-0.5	32	15	17	113.3
岐阜羽島	1,065	1,029	36	3.5	380	499	-119	-23.8	35.7	48.5	-12.8	207	245	-38	-15.5	30	24	6	25.0
海津	167	169	-2	-1.2	116	134	-18	-13.4	69.5	79.3	-9.8	50	43	7	16.3	3	1	2	200.0
養老	170	197	-27	-13.7	37	66	-29	-43.9	21.8	33.5	-11.7	41	57	-16	-28.1	12	10	2	20.0
垂井	133	130	3	2.3	70	64	6	9.4	52.6	49.2	3.4	39	41	-2	-4.9	1	3	-2	-66.7
大垣	1,388	1,448	-60	-4.1	547	534	13	2.4	39.4	36.9	2.5	347	302	45	14.9	51	44	7	15.9
揖斐	246	218	28	12.8	97	80	17	21.3	39.4	36.7	2.7	68	59	9	15.3	4	2	2	100.0
北方	771	863	-92	-10.7	277	293	-16	-5.5	35.9	34.0	1.9	210	232	-22	-9.5	23	29	-6	-20.7
山県	107	170	-63	-37.1	61	96	-35	-36.5	57.0	56.5	0.5	40	25	15	60.0	6	1	5	500.0
郡上	117	75	42	56.0	47	80	-33	-41.3	40.2	106.7	-66.5	34	27	7	25.9	1	1		
関	612	572	40	7.0	181	203	-22	-10.8	29.6	35.5	-5.9	147	117	30	25.6	18	11	7	63.6
加茂	442	569	-127	-22.3	388	265	123	46.4	87.8	46.6	41.2	130	116	14	12.1	27	19	8	42.1
可児	695	573	122	21.3	212	222	-10	-4.5	30.5	38.7	-8.2	158	128	30	23.4	31	24	7	29.2
多治見	1,102	1,024	78	7.6	395	309	86	27.8	35.8	30.2	5.6	268	253	15	5.9	33	17	16	94.1
中津川	275	387	-112	-28.9	128	97	31	32.0	46.5	25.1	21.4	62	65	-3	-4.6	3	3		
恵那	165	133	32	24.1	66	59	7	11.9	40.0	44.4	-4.4	55	48	7	14.6	4	5	-1	-20.0
下呂	101	71	30	42.3	66	33	33	100.0	65.3	46.5	18.8	32	23	9	39.1	3		3	-
高山	247	284	-37	-13.0	112	131	-19	-14.5	45.3	46.1	-0.8	81	81			2	2		
飛驒	71	54	17	31.5	17	19	-2	-10.5	23.9	35.2	-11.3	13	16	-3	-18.8				
本部					5	1	4	400.0	-	-	-	1	2	-1	-50.0				

6 刑法犯 罪種別 市町村別 認知件数 前年比較 (1)

市町村別	罪種別			総 数			凶 悪 犯			粗 暴 犯			窃 盗 犯					
										うち) 暴 行		うち) 傷 害						
	令和06年	令和05年	増減数	令和06年	令和05年	増減数	令和06年	令和05年	増減数	令和06年	令和05年	増減数	令和06年	令和05年	増減数	令和06年	令和05年	増減数
県下総数	11,973	11,919	54	76	52	24	942	1,027	-85	604	713	-109	270	260	10	7,689	7,899	-210
市 計	10,290	10,183	107	61	44	17	831	900	-69	541	628	-87	237	228	9	6,625	6,746	-121
岐阜市	3,069	3,125	-56	15	17	-2	296	314	-18	175	213	-38	103	91	12	1,876	1,998	-122
大垣市	1,165	1,255	-90	6	3	3	94	87	7	59	61	-2	25	23	2	770	883	-113
高山市	240	275	-35	2	2		19	25	-6	17	20	-3	1	4	-3	121	172	-51
多治見市	553	527	26	3	3		40	47	-7	26	39	-13	12	6	6	295	282	13
関 市	540	488	52	5	2	3	43	39	4	30	20	10	12	14	-2	347	337	10
中津川市	271	382	-111	2	1	1	22	24	-2	17	20	-3	3	3		182	276	-94
美濃市	66	81	-15				7	3	4	4	2	2	3	1	2	37	51	-14
瑞浪市	203	180	23	1		1	12	15	-3	10	9	1	2	5	-3	121	108	13
羽島市	454	502	-48	1	4	-3	28	43	-15	19	41	-22	8	2	6	323	345	-22
恵那市	162	130	32		1	-1	13	19	-6	8	11	-3	3	7	-4	108	90	18
美濃加茂市	297	309	-12	3	2	1	21	23	-2	14	20	-6	5	3	2	200	195	5
土岐市	329	301	28	2	1	1	20	32	-12	15	24	-9	4	8	-4	188	173	15
各務原市	1,123	916	207	7		7	56	84	-28	35	55	-20	14	20	-6	846	628	218
可児市	603	486	117	7	1	6	57	26	31	38	14	24	16	11	5	382	337	45
山泉市	103	166	-63	1	1		7	10	-3	6	7	-1	1	1		66	126	-60
瑞穂市	411	413	-2	3	2	1	31	44	-13	21	28	-7	9	13	-4	288	292	-4
飛騨市	70	53	17		1	-1	4	8	-4	1	6	-5	3	2	1	33	34	-1
本巣市	255	289	-34	1	2	-1	21	28	-7	15	18	-3	6	7	-1	190	214	-24
郡上市	113	72	41	1		1	12	10	2	9	8	1	2	2		78	42	36
下呂市	101	69	32	1		1	10	10		9	8	1		1	-1	62	37	25
海津市	162	164	-2		1	-1	18	9	9	13	4	9	5	4	1	112	126	-14
町 村 計	1,475	1,589	-114	6	6		99	114	-15	59	78	-19	32	30	2	1,045	1,135	-90
羽島郡	404	369	35	3	1	2	18	24	-6	7	16	-9	10	6	4	298	270	28
岐南町	235	211	24	2	1	1	8	16	-8	4	10	-6	4	4		171	143	28
笠松町	169	158	11	1		1	10	8	2	3	6	-3	6	2	4	127	127	
養老郡養老町	150	161	-11		1	-1	10	18	-8	3	10	-7	5	6	-1	109	99	10

6 刑法犯 罪種別 市町村別 認知件数 前年比較 (2)

市町村別	罪種別			知能犯						風俗犯						その他の刑法犯		
	うち)侵入盗						うち)詐欺						うち)不同意わいせつ					
	令和06年	令和05年	増減数	令和06年	令和05年	増減数	令和06年	令和05年	増減数	令和06年	令和05年	増減数	令和06年	令和05年	増減数	令和06年	令和05年	増減数
県下総数	1,136	1,330	-194	1,381	1,116	265	1,298	1,042	256	203	99	104	82	43	39	1,682	1,726	-44
市計	934	1,058	-124	1,160	937	223	1,114	881	233	162	67	95	76	37	39	1,451	1,489	-38
岐阜市	244	319	-75	331	325	6	318	309	9	60	25	35	33	14	19	491	446	45
大垣市	97	103	-6	119	82	37	113	70	43	15	8	7	3	7	-4	161	192	-31
高山市	31	17	14	54	36	18	52	35	17	9	1	8		1	-1	35	39	-4
多治見市	50	48	2	148	109	39	146	105	41	5	4	1	2	3	-1	62	82	-20
関市	50	38	12	58	58		54	58	-4	4	1	3	1		1	83	51	32
中津川市	33	40	-7	21	24	-3	19	23	-4	4	1	3	1	1		40	56	-16
美濃市	10	5	5	4	12	-8	4	12	-8	2		2	1		1	16	15	1
瑞浪市	19	20	-1	45	32	13	45	31	14	5		5	4		4	19	25	-6
羽島市	56	98	-42	43	20	23	39	17	22	4	2	2	2	2		55	88	-33
恵那市	20	14	6	22	8	14	21	7	14	7		7	2		2	12	12	
美濃加茂市	17	38	-21	33	31	2	33	29	4	5	3	2	3	2	1	35	55	-20
土岐市	30	18	12	74	49	25	72	45	27	6	5	1	3	1	2	39	41	-2
各務原市	92	115	-23	64	61	3	61	55	6	12	11	1	9	5	4	138	132	6
可児市	33	51	-18	58	30	28	57	29	28	6	1	5	3		3	93	91	2
山泉市	12	18	-6	8	6	2	7	6	1	5		5	1		1	16	23	-7
瑞穂市	34	25	9	22	14	8	18	13	5	2	1	1	2	1	1	65	60	5
飛騨市	6	7	-1	20	4	16	19	4	15	1		1				12	6	6
本巣市	23	31	-8	3	12	-9	3	12	-9	7		7	5		5	33	33	
郡上市	20	5	15	11	6	5	11	6	5							11	14	-3
下呂市	22	18	4	11	7	4	11	7	4	2	2					15	13	2
海津市	35	30	5	11	11		11	8	3	1	2	-1	1		1	20	15	5
町村計	199	265	-66	118	115	3	111	107	4	15	8	7	2	5	-3	192	211	-19
羽島郡	60	42	18	31	22	9	29	21	8	4		4				50	52	-2
岐南町	44	25	19	18	13	5	16	13	3	1		1				35	38	-3
笠松町	16	17	-1	13	9	4	13	8	5	3		3				15	14	1
養老郡養老町	38	34	4	12	15	-3	12	14	-2	1	2	-1		2	-2	18	26	-8

6 刑法犯 罪種別 市町村別 認知件数 前年比較 (3)

市町村別	罪種別								
	うち)占有離脱物横領			うち)住居侵入			うち)器物損壊		
	令和06年	令和05年	増減数	令和06年	令和05年	増減数	令和06年	令和05年	増減数
県下総数	186	177	9	188	260	-72	1,140	1,162	-22
市 計	162	156	6	166	220	-54	1,001	1,019	-18
岐阜市	58	37	21	58	58		323	316	7
大垣市	23	34	-11	10	27	-17	115	122	-7
高山市	5	7	-2	3	5	-2	25	25	
多治見市	3	7	-4	10	5	5	39	60	-21
関 市	15	5	10	9	7	2	54	37	17
中津川市	3	1	2	7	9	-2	29	41	-12
美濃市	4		4	2	2		10	11	-1
瑞浪市	4	1	3		2	-2	15	22	-7
羽島市	9	11	-2	11	21	-10	33	54	-21
恵那市	2		2	3	1	2	4	10	-6
美濃加茂市	9	17	-8	2	9	-7	22	29	-7
土岐市	2	2		4	3	1	30	33	-3
各務原市	10	10		15	33	-18	101	78	23
可児市	5	3	2	4	9	-5	82	74	8
山県市				2	2		13	19	-6
瑞穂市	4	10	-6	10	10		46	38	8
飛騨市		1	-1	1	1		11	3	8
本巣市	3	3		3	6	-3	26	23	3
郡上市	2	5	-3	2	1	1	5	8	-3
下呂市		2	-2	7	2	5	5	8	-3
海津市	1		1	3	7	-4	13	8	5
町 村 計	18	18		22	40	-18	139	142	-3
羽島郡	4	4		8	11	-3	33	37	-4
岐南町	2	4	-2	4	10	-6	26	24	2
笠松町	2		2	4	1	3	7	13	-6
養老郡養老町	2	3	-1	3	11	-8	12	11	1

6 刑法犯 罪種別 市町村別 認知件数 前年比較 (4)

市町村別	罪種別	総 数			凶 悪 犯			粗 暴 犯			うち) 暴 行			うち) 傷 害			窃 盗 犯		
		令和06年	令和05年	増減数	令和06年	令和05年	増減数	令和06年	令和05年	増減数	令和06年	令和05年	増減数	令和06年	令和05年	増減数	令和06年	令和05年	増減数
		不 破 郡	132	129	3		2	-2	13	11	2	10	11	-1	2		2	90	93
垂井町	108	97	11		2	-2	11	11		8	11	-3	2		2	76	64	12	
関ヶ原町	24	32	-8				2		2	2		2				14	29	-15	
安 八 郡	234	221	13	1	1		19	12	7	12	10	2	4	1	3	162	157	5	
神戸町	101	92	9		1	-1	7	6	1	4	6	-2	2		2	74	67	7	
輪之内町	40	56	-16	1		1	4	1	3	2	1	1	2		2	26	37	-11	
安八町	93	73	20				8	5	3	6	3	3		1	-1	62	53	9	
揖斐郡	244	216	28				20	17	3	18	12	6	1	4	-3	167	153	14	
揖斐川町	66	75	-9				8	4	4	7	3	4		1	-1	43	58	-15	
大野町	98	58	40				6	5	1	5	1	4	1	3	-2	66	37	29	
池田町	80	83	-3				6	8	-2	6	8	-2				58	58		
本巣郡北方町	91	147	-56				6	14	-8	2	9	-7	4	5	-1	73	109	-36	
加 茂 郡	132	254	-122	2	1	1	8	11	-3	4	6	-2	4	5	-1	88	193	-105	
坂祝町	42	48	-6				2	3	-1	1	3	-2	1		1	31	38	-7	
富加町	16	32	-16				2	3	-1	2		2		3	-3	7	14	-7	
川辺町	22	43	-21				2	3	-1	1	1		1	2	-1	15	27	-12	
七宗町	8	9	-1				1		1				1		1	5	7	-2	
八百津町	23	17	6	1		1	1	2	-1		2	-2	1		1	15	7	8	
白川町	20	105	-85	1	1											15	100	-85	
東白川村	1		1																
可児郡御嵩町	85	85					5	6	-1	3	3		2	3	-1	57	57		
大野郡白川村	3	7	-4					1	-1		1	-1				1	4	-3	
発生地不明(県外発生)	208	147	61	9	2	7	12	13	-1	4	7	-3	1	2	-1	19	18	1	

6 刑法犯 罪種別 市町村別 認知件数 前年比較 (5)

市町村別	罪種別			知能犯						風俗犯						その他の刑法犯		
	うち)侵入盗						うち)詐欺						うち)不同意わいせつ					
	令和06年	令和05年	増減数	令和06年	令和05年	増減数	令和06年	令和05年	増減数	令和06年	令和05年	増減数	令和06年	令和05年	増減数	令和06年	令和05年	増減数
不破郡	16	29	-13	6	10	-4	6	9	-3	4		4	2		2	19	13	6
垂井町	10	13	-3	6	9	-3	6	8	-2	1		1	1		1	14	11	3
関ヶ原町	6	16	-10		1	-1		1	-1	3		3	1		1	5	2	3
安八郡	36	44	-8	23	17	6	21	16	5		1	-1				29	33	-4
神戸町	12	19	-7	9	5	4	9	5	4							11	13	-2
輪之内町	11	9	2	2	6	-4	2	5	-3							7	12	-5
安八町	13	16	-3	12	6	6	10	6	4		1	-1				11	8	3
揖斐郡	20	54	-34	14	20	-6	12	17	-5	3	3			1	-1	40	23	17
揖斐川町	8	30	-22	3	4	-1	3	2	1	1	2	-1				11	7	4
大野町	9	10	-1	7	7		6	7	-1	2		2				17	9	8
池田町	3	14	-11	4	9	-5	3	8	-5		1	-1		1	-1	12	7	5
本巢郡北方町	7	21	-14	3	6	-3	3	6	-3							9	18	-9
加茂郡	17	34	-17	17	18	-1	16	17	-1	2	2			2	-2	15	29	-14
坂祝町	8	5	3	2	3	-1	2	3	-1							7	4	3
富加町	4	7	-3	4	4		4	4		1		1				2	11	-9
川辺町		17	-17	1	3	-2	1	2	-1	1	1			1	-1	3	9	-6
七宗町		3	-3	2	1	1	2	1	1								1	-1
八百津町	2		2	5	5		4	5	-1		1	-1		1	-1	1	2	-1
白川町	3	2	1	3	2	1	3	2	1							1	2	-1
東白川村																1		1
可児郡御嵩町	5	5		11	6	5	11	6	5	1		1				11	16	-5
大野郡白川村		2	-2	1	1		1	1								1	1	
発生地不明(県外発生)	3	7	-4	103	64	39	73	54	19	26	24	2	4	1	3	39	26	13

6 刑法犯 罪種別 市町村別 認知件数 前年比較 (6)

市町村別	罪種別								
	うち)占有離脱物横領			うち)住居侵入			うち)器物損壊		
	令和06年	令和05年	増減数	令和06年	令和05年	増減数	令和06年	令和05年	増減数
不破郡	2		2	2	3	-1	13	10	3
垂井町	1		1	2	2		9	9	
関ヶ原町	1		1		1	-1	4	1	3
安八郡	2	6	-4	6	6		21	20	1
神戸町		1	-1	3	2	1	8	10	-2
輪之内町	1	5	-4	1	1		5	5	
安八町	1		1	2	3	-1	8	5	3
揖斐郡	2	1	1	1	3	-2	33	17	16
揖斐川町	1		1		1	-1	10	4	6
大野町					2	-2	14	7	7
池田町	1	1		1		1	9	6	3
本巢郡北方町					2	-2	9	14	-5
加茂郡	3		3	2	3	-1	9	23	-14
坂祝町	2		2	2	1	1	3	2	1
富加町					1	-1	2	10	-8
川辺町							3	8	-5
七宗町					1	-1			
八百津町	1		1					1	-1
白川町								2	-2
東白川村							1		1
可児郡御嵩町	2	3	-1		1	-1	9	10	-1
大野郡白川村	1	1							
発生地不明(県外発生)	6	3	3					1	-1

7 窃盗 手口別 市町村別 認知件数 前年比較(1)

市町村別	手口別			総 数			侵入盗			空き巣			忍込み			居空き			事務所荒し		
	令和06年	令和05年	増減数	令和06年	令和05年	増減数	令和06年	令和05年	増減数	令和06年	令和05年	増減数	令和06年	令和05年	増減数	令和06年	令和05年	増減数	令和06年	令和05年	増減数
県下総数	7,689	7,899	-210	1,136	1,330	-194	347	426	-79	121	160	-39	6	9	-3	89	53	36			
市 計	6,625	6,746	-121	934	1,058	-124	301	349	-48	96	144	-48	3	9	-6	74	32	42			
岐阜市	1,876	1,998	-122	244	319	-75	91	136	-45	28	20	8		1	-1	11	11				
大垣市	770	883	-113	97	103	-6	22	22		5	16	-11		1	-1	10		10			
高山市	121	172	-51	31	17	14	12	3	9	6		6						3		-3	
多治見市	295	282	13	50	48	2	6	12	-6	2	7	-5		1	-1	9	2	7			
関 市	347	337	10	50	38	12	13	9	4	8	1	7	1	1		1		1			1
中津川市	182	276	-94	33	40	-7	11	14	-3	5	8	-3				6		6			6
美濃市	37	51	-14	10	5	5		1	-1	1	1										
瑞浪市	121	108	13	19	20	-1	2	9	-7		3	-3				2	1	1			
羽島市	323	345	-22	56	98	-42	25	21	4	5	46	-41	1	1		6	2	4			
恵那市	108	90	18	20	14	6	8	7	1	5		5				1	1				
美濃加茂市	200	195	5	17	38	-21	2	6	-4	4	8	-4				4		4			4
土岐市	188	173	15	30	18	12	10	5	5	2		2		2	-2	3		3			3
各務原市	846	628	218	92	115	-23	47	47		10	19	-9	1	2	-1	5	6	-1			
可児市	382	337	45	33	51	-18	8	12	-4	1	7	-6				4		4			4
山 県 市	66	126	-60	12	18	-6	3	6	-3	1	1					1		1			1
瑞穂市	288	292	-4	34	25	9	10	12	-2	3	1	2						1		-1	
飛騨市	33	34	-1	6	7	-1	2	2										2		-2	
本巣市	190	214	-24	23	31	-8	5	7	-2	1	3	-2				3	1	2			
郡上市	78	42	36	20	5	15	3	2	1	7		7									
下呂市	62	37	25	22	18	4	13	7	6	1		1				3		3			3
海津市	112	126	-14	35	30	5	8	9	-1	1	3	-2				5	2	3			
町 村 計	1,045	1,135	-90	199	265	-66	46	75	-29	25	16	9	3		3	15	20	-5			
羽島郡	298	270	28	60	42	18	18	27	-9	8	2	6	2		2	3	3				
岐南町	171	143	28	44	25	19	12	18	-6	6		6	2		2	3	1	2			
笠松町	127	127		16	17	-1	6	9	-3	2	2						2	-2			
養老郡養老町	109	99	10	38	34	4	8	7	1	6		6				5	1	4			

7 窃盗 手口別 市町村別 認知件数 前年比較 (2)

手口別 市町村別	出店荒し						その他			乗り物盗			自動車盗			オートバイ盗			自転車盗		
	令和06年	令和05年	増減数	令和06年	令和05年	増減数	令和06年	令和05年	増減数	令和06年	令和05年	増減数	令和06年	令和05年	増減数	令和06年	令和05年	増減数			
	県下総数	121	125	-4	452	557	-105	1,838	2,039	-201	127	109	18	81	64	17	1,630	1,866	-236		
市 計	111	114	-3	349	410	-61	1,639	1,841	-202	102	93	9	71	56	15	1,466	1,692	-226			
岐阜市	33	39	-6	81	112	-31	556	664	-108	26	24	2	23	18	5	507	622	-115			
大垣市	16	10	6	44	54	-10	218	348	-130	10	9	1	4	8	-4	204	331	-127			
高山市	2	5	-3	11	6	5	11	13	-2	1	2	-1				10	11	-1			
多治見市	13	13		20	13	7	46	58	-12	5	13	-8	3	1	2	38	44	-6			
関 市	6	2	4	21	25	-4	57	72	-15	1	4	-3	4		4	52	68	-16			
中津川市	4	6	-2	7	12	-5	13	14	-1	2	1	1		3	-3	11	10	1			
美濃市	2		2	7	3	4	2	12	-10		3	-3				2	9	-7			
瑞浪市	1	2	-1	14	5	9	16	17	-1	2		2	1		1	13	17	-4			
羽島市	2	8	-6	17	20	-3	108	74	34	13	8	5	4	5	-1	91	61	30			
恵那市	3	5	-2	3	1	2	6	16	-10	2	3	-1		1	-1	4	12	-8			
美濃加茂市	2	5	-3	5	19	14	49	56	-7	7	1	6	4	4		38	51	-13			
土岐市	4	5	-1	11	6	5	34	38	-4	2	4	-2	8	3	5	24	31	-7			
各務原市	10	3	7	19	38	-19	255	192	63	11	12	-1	9	6	3	235	174	61			
可児市	5	2	3	15	30	-15	104	86	18	12	3	9	9	1	8	83	82	1			
山 県 市				7	11	-4	9	9					1		1	8	9	-1			
瑞穂市	2	2		19	9	10	95	99	-4	3	3			4	-4	92	92				
飛騨市				4	3	1	2	5	-3							2	5	-3			
本巣市	1	5	-4	13	15	-2	42	54	-12	2	2			1	-1	40	51	-11			
郡上市				10	3	7	4	4		1		1		1	-1	3	3				
下呂市				5	11	-6	1	1								1	1				
海津市	5	2	3	16	14	2	11	9	2	2	1	1	1		1	8	8				
町 村 計	10	11	-1	100	143	-43	199	197	2	25	16	9	10	8	2	164	173	-9			
羽 島 郡	3	2	1	26	8	18	80	51	29	14	3	11	3	2	1	63	46	17			
岐南町	2	1	1	19	5	14	39	28	11	8	3	5		1	-1	31	24	7			
笠松町	1	1		7	3	4	41	23	18	6		6	3	1	2	32	22	10			
養老郡養老町				19	26	-7	16	18	-2	1	3	-2		1	-1	15	14	1			

## 7 窃盗 手口別 市町村別 認知件数 前年比較 (3)

手口別 市町村別	非侵入盗			ひったくり			すり			車上ねらい			部品ねらい			自販機ねらい		
	令和06年	令和05年	増減数	令和06年	令和05年	増減数	令和06年	令和05年	増減数	令和06年	令和05年	増減数	令和06年	令和05年	増減数	令和06年	令和05年	増減数
	県下総数	4,715	4,530	185	6	2	4	8	10	-2	498	487	11	241	220	21	26	24
市計	4,052	3,847	205	6	2	4	8	10	-2	419	414	5	194	191	3	23	21	2
岐阜市	1,076	1,015	61	4	1	3	2	6	-4	128	100	28	36	56	-20	4	7	-3
大垣市	455	432	23		1	-1	3	1	2	36	78	-42	25	22	3	7	1	6
高山市	79	142	-63							5	10	-5	1	1			2	-2
多治見市	199	176	23					2	-2	12	14	-2	11	8	3	1	1	
関市	240	227	13	1		1	1		1	26	26		10	3	7			
中津川市	136	222	-86				1		1	8	13	-5	3	4	-1		1	-1
美濃市	25	34	-9							3	2	1		1	-1			
瑞浪市	86	71	15				1		1	7	20	-13	3	3				
羽島市	159	173	-14					1	-1	28	30	-2	20	13	7	1		1
恵那市	82	60	22							4	6	-2	2	8	-6			
美濃加茂市	134	101	33							10	9	1	6	2	4			
土岐市	124	117	7							11	7	4	2	5	-3		1	-1
各務原市	499	321	178							44	23	21	36	22	14	5	1	4
可児市	245	200	45	1		1				37	15	22	16	6	10	3	2	1
山口市	45	99	-54							6	8	-2		3	-3			
瑞穂市	159	168	-9							25	21	4	14	24	-10	1		1
飛騨市	25	22	3							2	2		1		1			
本巣市	125	129	-4							13	16	-3	4	4		1	1	
郡上市	54	33	21							3	2	1					2	-2
下呂市	39	18	21							1		1	1	1				
海津市	66	87	-21							10	12	-2	3	5	-2		2	-2
町村計	647	673	-26							79	72	7	47	29	18	3	3	
羽島郡	158	177	-19							14	13	1	30	13	17		1	-1
岐南町	88	90	-2							10	6	4	8	12	-4		1	-1
笠松町	70	87	-17							4	7	-3	22	1	21			
養老郡養老町	55	47	8							4	7	-3	1		1		1	-1

7 窃盗 手口別 市町村別 認知件数 前年比較(4)

手口別 市町村別	万引き			その他			街頭犯罪		
	令和06年	令和05年	増減数	令和06年	令和05年	増減数	令和06年	令和05年	増減数
	県下総数	1,566	1,344	222	2,370	2,443	-73	2,609	2,772
市 計	1,384	1,194	190	2,018	2,015	3	2,281	2,469	-188
岐阜市	387	333	54	515	512	3	728	828	-100
大垣市	174	151	23	210	178	32	286	450	-164
高山市	39	54	-15	34	75	-41	17	26	-9
多治見市	62	72	-10	113	79	34	70	81	-11
関 市	84	64	20	118	134	-16	94	101	-7
中津川市	37	27	10	87	177	-90	24	32	-8
美濃市	7	8	-1	15	23	-8	5	15	-10
瑞浪市	22	17	5	53	31	22	26	40	-14
羽島市	47	57	-10	63	72	-9	157	117	40
恵那市	30	16	14	46	30	16	12	30	-18
美濃加茂市	60	48	12	58	42	16	65	67	-2
土岐市	49	51	-2	62	53	9	47	51	-4
各務原市	174	104	70	240	171	69	340	238	102
可児市	76	76		112	101	11	161	109	52
山泉市	16	9	7	23	79	-56	15	20	-5
瑞穂市	49	49		70	74	-4	135	144	-9
飛騨市	2	2		20	18	2	5	7	-2
本巣市	43	39	4	64	69	-5	60	75	-15
郡上市	8	4	4	43	25	18	7	8	-1
下呂市	8		8	29	17	12	3	2	1
海津市	10	13	-3	43	55	-12	24	28	-4
町 村 計	178	150	28	340	419	-79	328	301	27
羽島郡	55	38	17	59	112	-53	124	78	46
岐南町	41	25	16	29	46	-17	57	47	10
笠松町	14	13	1	30	66	-36	67	31	36
養老郡養老町	16	13	3	34	26	8	21	26	-5

7 窃盗 手口別 市町村別 認知件数 前年比較 (5)

手口別 市町村別	総 数			侵入盗			空き巣			忍込み			居空き			事務所荒し		
	令和06年	令和05年	増減数	令和06年	令和05年	増減数	令和06年	令和05年	増減数	令和06年	令和05年	増減数	令和06年	令和05年	増減数	令和06年	令和05年	増減数
	不 破 郡	90	93	-3	16	29	-13		6	-6		4	-4				3	
垂井町	76	64	12	10	13	-3		3	-3		1	-1			2		2	
関ヶ原町	14	29	-15	6	16	-10		3	-3		3	-3			1		1	
安 八 郡	162	157	5	36	44	-8	9	10	-1	6	7	-1	1		1	1	1	
神戸町	74	67	7	12	19	-7	1	4	-3	1	7	-6	1		1		-1	
輪之内町	26	37	-11	11	9	2	5	4	1	3		3			1		1	
安八町	62	53	9	13	16	-3	3	2	1	2		2						
揖斐郡	167	153	14	20	54	-34	4	5	-1	1	1				2		2	
揖斐川町	43	58	-15	8	30	-22	1	2	-1		1	-1			2		2	
大野町	66	37	29	9	10	-1	3	1	2	1		1						
池田町	58	58		3	14	-11		2	-2									
本巣郡北方町	73	109	-36	7	21	-14	3	14	-11	1		1						
加 茂 郡	88	193	-105	17	34	-17	3	3		3	2	1			1	13	-12	
坂祝町	31	38	-7	8	5	3	2	1	1	3	1	2						
富加町	7	14	-7	4	7	-3		1	-1		1	-1			1		1	
川辺町	15	27	-12		17	-17		1	-1							13	-13	
七宗町	5	7	-2		3	-3												
八百津町	15	7	8	2		2												
白川町	15	100	-85	3	2	1	1		1									
東白川村																		
可児郡御嵩町	57	57		5	5		1	3	-2							1	-1	
大野郡白川村	1	4	-3		2	-2										1	-1	
発生地不明(県外発生)	19	18	1	3	7	-4		2	-2							1	-1	

7 窃盗 手口別 市町村別 認知件数 前年比較 (6)

手口別 市町村別	出店荒し						その他			乗り物盗			自動車盗			オートバイ盗			自転車盗		
	令和06年	令和05年	増減数	令和06年	令和05年	増減数	令和06年	令和05年	増減数	令和06年	令和05年	増減数	令和06年	令和05年	増減数	令和06年	令和05年	増減数			
	不破郡	2	1	1	11	18	-7	13	19	-6					1	-1	13	18	-5		
垂井町	2	1	1	6	8	-2	9	17	-8					1	-1	9	16	-7			
関ヶ原町				5	10	-5	4	2	2							4	2	2			
安八郡	2	2		17	24	-7	27	28	-1	1	2	-1	3	1	2	23	25	-2			
神戸町	1		1	8	7	1	20	18	2				2	1	1	18	17	1			
輪之内町		1	-1	2	4	-2	2	3	-1	1	2	-1				1	1				
安八町	1	1		7	13	-6	5	7	-2				1		1	4	7	-3			
揖斐郡	2		2	11	48	-37	30	25	5	1		1	1	1		28	24	4			
揖斐川町	1		1	4	27	-23	5	3	2							5	3	2			
大野町				5	9	-4	11	6	5	1		1	1	1		9	5	4			
池田町	1		1	2	12	-10	14	16	-2							14	16	-2			
本巢郡北方町	1	3	-2	2	4	-2	15	27	-12	1		1	1	1		13	26	-13			
加茂郡		3	-3	10	13	-3	9	23	-14	3	7	-4	2	1	1	4	15	-11			
坂祝町		1	-1	3	2	1	4	15	-11	1	6	-5	1		1	2	9	-7			
富加町				3	5	-2		4	-4		1	-1		1	-1		2	-2			
川辺町					3	-3		4	-4								4	-4			
七宗町		1	-1		2	-2	1		1	1		1									
八百津町				2		2	2		2							2		2			
白川町		1	-1	2	1	1	2		2	1		1	1		1						
東白川村																					
可児郡御嵩町				4	1	3	8	5	3	3		3				5	5				
大野郡白川村					1	-1	1	1		1	1										
発生地不明(県外発生)				3	4	-1		1	-1								1	-1			

7 窃盗 手口別 市町村別 認知件数 前年比較 (7)

手口別 市町村別	非侵入盗			ひったくり			すり			車上ねらい			部品ねらい			自販機ねらい		
	令和06年	令和05年	増減数	令和06年	令和05年	増減数	令和06年	令和05年	増減数	令和06年	令和05年	増減数	令和06年	令和05年	増減数	令和06年	令和05年	増減数
	不破郡	61	45	16							7	5	2	2	3	-1	1	
垂井町	57	34	23							7	3	4	1	2	-1	1		1
関ヶ原町	4	11	-7								2	-2	1	1				
安八郡	99	85	14							14	14		9	4	5	1		1
神戸町	42	30	12							9	5	4	3		3	1		1
輪之内町	13	25	-12							1	2	-1	2	3	-1			
安八町	44	30	14							4	7	-3	4	1	3			
揖斐郡	117	74	43							22	14	8	2		2			
揖斐川町	30	25	5							6	3	3	1		1			
大野町	46	21	25							9	2	7	1		1			
池田町	41	28	13							7	9	-2						
本巣郡北方町	51	61	-10							9	6	3	3	5	-2			
加茂郡	62	136	-74							5	8	-3		3	-3	1	1	
坂祝町	19	18	1								4	-4		1	-1	1		1
富加町	3	3															1	-1
川辺町	15	6	9							2	1	1		2	-2			
七宗町	4	4								1	1							
八百津町	11	7	4							1	1							
白川町	10	98	-88							1	1							
東白川村																		
可児郡御嵩町	44	47	-3							4	5	-1		1	-1			
大野郡白川村		1	-1															
発生地不明(県外発生)	16	10	6								1	-1						

7 窃盗 手口別 市町村別 認知件数 前年比較 (8)

手口別 市町村別	万引き			その他			街頭犯罪		
	令和06年	令和05年	増減数	令和06年	令和05年	増減数	令和06年	令和05年	増減数
	不破郡	19	17	2	32	20	12	23	27
垂井町	19	16	3	29	13	16	18	22	-4
関ヶ原町		1	-1	3	7	-4	5	5	
安八郡	24	17	7	51	50	1	51	46	5
神戸町	5	8	-3	24	17	7	33	23	10
輪之内町	1	1		9	19	-10	5	8	-3
安八町	18	8	10	18	14	4	13	15	-2
揖斐郡	20	15	5	73	45	28	54	39	15
揖斐川町	3	5	-2	20	17	3	12	6	6
大野町	12	5	7	24	14	10	21	8	13
池田町	5	5		29	14	15	21	25	-4
本巣郡北方町	24	25	-1	15	25	-10	27	38	-11
加茂郡	2	3	-1	54	121	-67	15	35	-20
坂祝町	1		1	17	13	4	5	20	-15
富加町				3	2	1		5	-5
川辺町	1	1		12	2	10	2	7	-5
七宗町				3	3		2	1	1
八百津町				10	6	4	3	1	2
白川町		2	-2	9	95	-86	3	1	2
東白川村									
可児郡御嵩町	18	22	-4	22	19	3	12	11	1
大野郡白川村					1	-1	1	1	
発生地不明(県外発生)	4		4	12	9	3		2	-2

8 刑法犯 罪種別 認知の端緒別 認知件数

罪種別	認知の端緒別	総数	告訴	告発	被害者等の届出			警備会社の届出			第三者の届出			常人逮捕・同行	119番転送	他機関からの引継ぎ	警察活動							自首		
					計	110番通報	その他	計	110番通報	その他	計	110番通報	その他				計	現認	犯跡発見	職務質問	聞込み	取調べ	サイバーハートロール		その他	
刑法犯総数		11,973	53	3	10,870	5,318	5,552	72	58	14	287	133	154	7	1		657	47	13	73	2	317	10	195	23	
凶悪犯		76	3		52	19	33				10	8	2				10					2		8	1	
殺人		7			3	1	2				3	3													1	
強盗		6			5	3	2				1	1														
放火		14			9	7	2				3	3					2							2		
不同意性交等		49	3		35	8	27				3	1	2				8							2	6	
粗暴犯		942	6		829	488	341	1	1		86	36	50		1		15	7						2	6	4
凶器準備集合																										
暴行		604			548	360	188	1	1		51	21	30				3	1						2	1	
傷害		270	3		220	102	118				34	15	19		1		9	6					1	2	3	
脅迫		58	3		51	22	29				1		1				3						1	2		
恐喝		10			10	4	6																			
窃盗犯		7,689	2		7,189	3,783	3,406	55	50	5	65	34	31	4			362	18	10	48	1	214		71	12	
侵入盗		1,136			943	676	267	43	41	2	13	8	5	1			127	1	7				103	16	9	
乗り物盗		1,838			1,815	561	1,254	3	1	2	11	5	6				8			6			2		1	
非侵入盗		4,715	2		4,431	2,546	1,885	9	8	1	41	21	20	3			227	17	3	42	1	109		55	2	
知能犯		1,381	11	3	1,195	189	1,006	8	1	7	55	13	42				105	2		3	1	44	1	54	4	
詐欺		1,298	5	1	1,147	188	959	8	1	7	49	12	37				85	1			1	41		42	3	
横領		50	5		41	1	40										3			3					1	
偽造		30		2	6		6				6	1	5				16	1					3	1	11	
汚職		1															1								1	
あっせん利得等																										
背任		2	1		1		1																			
風俗犯		203	1		96	29	67	2	2		39	24	15	2			62	1		2			31	9	19	1
賭博		4									1		1				3								3	
不同意わいせつ		82	1		58	15	43	1	1		5	1	4				17						16		1	
公然わいせつ		18									14	7	7				4	1		1			2			
性的姿態撮影等		80			36	14	22	1	1		17	14	3	2			23			1			10		12	1
その他		19			2		2				2	2					15						3	9	3	
その他の刑法犯		1,682	30		1,509	810	699	6	4	2	32	18	14	1			103	19	3	20			24		37	1
占有離脱物横領		186			161	45	116	1		1	4	1	3				20			13					7	
公務執行妨害		23			9	5	4										14	12							2	
住居侵入		188	1		167	122	45	3	3		7	5	2	1			9	2		3			2		2	
逮捕監禁		4	1		2	2											1								1	
略取誘拐等		8	2		6	1	5																			
盗品等		14									2	1	1				12	2		4			3		3	
器物損壊等		1,140	8		1,113	612	501	2	1	1	13	8	5				3	2	1							1
その他		119	18		51	23	28				6	3	3				44	1	2				19		22	

9 刑法犯 罪種別 発生時間帯・発生曜日別 認知件数(1)

時間帯・曜日別 罪種別	総数	発生時間帯																									
		計	0時	1時	2時	3時	4時	5時	6時	7時	8時	9時	10時	11時	12時	13時	14時	15時	16時	17時	18時	19時	20時	21時	22時	23時	不明
刑法犯総数	11,973	6,302	118	64	60	40	42	37	47	82	69	133	200	259	214	172	208	205	226	210	210	149	150	121	92	86	3,108
凶悪犯	76	57	3	1	1	1		2	2	1		2	1	1		3	4		3	1	2				2	1	26
殺人	7	7	1					1	1	1															1	1	1
強盗	6	6										1	1			1	1		1		1						
放火	14	13	1	1	1				1					1		2	1				1				1		3
不同意性交等	49	31	1			1		1				1					2		2	1							22
粗暴犯	942	933	41	27	26	18	14	9	22	42	18	36	38	31	20	47	29	45	40	42	52	54	60	65	47	34	76
凶器準備集合																											
暴行	604	602	25	18	15	10	9	5	17	29	10	23	29	19	14	31	21	31	21	29	38	36	42	46	31	23	30
傷害	270	265	13	9	10	6	5	3	3	11	6	11	6	9	3	11	8	12	19	12	10	14	14	14	15	9	32
脅迫	58	57	1		1	2		1	2	2	2	1	3	3	3	4		2			4	4	4	4	1	1	12
恐喝	10	9	2									1				1				1				1		1	2
窃盗犯	7,689	3,904	30	20	24	12	19	19	17	26	38	77	134	185	164	102	141	137	144	126	113	73	54	38	24	25	2,162
侵入盗	1,136	327	5	3	1	3	1	1	1	1	1		2	3	4	4	1	6		1	2	1		1	3	1	281
乗り物盗	1,838	858	1	3	2	1	1			1	1	1	3		6	2	6	4	4	9	10	2	5	3	1	1	791
非侵入盗	4,715	2,719	24	14	21	8	17	18	16	24	36	76	129	182	154	96	134	127	140	116	101	70	49	34	20	23	1,090
知能犯	1,381	489	9	2		1			1	3	3	2	12	15	10	7	8	4	8	11	13	6	6	3	4	1	360
詐欺	1,298	453	4	1		1				3	3	2	9	13	10	6	7	3	7	10	9	6	4	3	4	1	347
横領	50	13	2										1				1	1		1	2						5
偽造	30	22	2	1					1				2	2		1			1		2		2				8
汚職	1	1	1																								
あっせん利得等																											
背任	2																										
風俗犯	203	166	10	3			2	5	1	4	6	5	3	6	3	4	10	3	8	11	10	5	11	5	6	6	39
賭博	4	1																									1
不同意わいせつ	82	72	5	1				2	1		1	2		4	2	1	3	1	2		3	3	3	4	3	1	30
公然わいせつ	18	17	1				2	1		2	1	1	2	1					1	3	2						
性的姿態撮影等	80	65	3	1				1		1	4	2	1		1	3	7	2	5	8	5	2	6	1	1	3	8
その他	19	11	1	1				1		1				1									2		1	2	1
その他の刑法犯	1,682	753	25	11	9	8	7	2	4	6	4	11	12	21	17	9	16	16	23	19	20	11	19	10	9	19	445
占有離脱物横領	186	137	2						2	1		3	1	2	2	1	2	1	4	4	7	2	4	2	1		96
公務執行妨害	23	20		1	1		1				1			2	2	1	2	1	1		2		1	1	1	2	
住居侵入	188	109	4	7	5	3	2			2	1	1	1	3	4	3	1	4	8	2	1	2	6	2	2	7	38
逮捕監禁	4	2																						1			1
略取誘拐等	8	2																									2
盗品等	14	13	1			1	1			1		1	1	1			1	1	1							1	2
器物損壊	1,140	389	6	3	3	2	3	2	2	1	2	3	4	6	5	2	6	5	9	8	6	5	6	4	4	7	285
その他	119	81	12			2				1		3	5	7	4	2	4	4		5	4	2	2		1	2	21

9 刑法犯 罪種別 発生時間帯・発生曜日別 認知件数(2)

時間帯・曜日別 罪種別	発 生 曜 日							不明
	日	月	火	水	木	金	土	
刑 法 犯 総 数	880	917	901	860	881	918	945	5,671
凶 悪 犯	9	8	6	6	9	10	9	19
殺 人	1	2	1		1	2		
強 盗		2	1	1	1	1		
放 火	4	2	2		2	2	1	1
不 同 意 性 交 等	4	2	2	5	5	5	8	18
粗 暴 犯	151	143	145	106	112	141	135	9
凶 器 準 備 集 合								
暴 行	102	98	97	65	75	85	80	2
傷 害	40	37	38	31	26	44	49	5
脅 迫	8	7	9	9	9	11	4	1
恐 喝	1	1	1	1	2	1	2	1
窃 盗 犯	529	565	522	569	546	575	598	3,785
侵 入 盗	35	41	41	51	57	55	47	809
乗 り 物 盗	89	154	124	116	106	155	114	980
非 侵 入 盗	405	370	357	402	383	365	437	1,996
知 能 犯	45	66	95	72	74	71	66	892
詐 欺	43	57	89	67	69	70	58	845
横 領		5	3		3		2	37
偽 造	2	3	3	5	2	1	6	8
汚 職		1						
あ っ せ ん 利 得 等								
背 任								2
風 俗 犯	34	27	29	15	21	19	21	37
賭 博	1							3
不 同 意 わ い せ つ	20	13	11	3	12	7	6	10
公 然 わ い せ つ	3	2	1	2	3	3	3	1
性 的 姿 態 撮 影 等	9	8	14	9	5	8	12	15
そ の 他	1	4	3	1	1	1		8
そ の 他 の 刑 法 犯	112	108	104	92	119	102	116	929
占 有 離 脱 物 横 領	21	18	15	30	15	14	24	49
公 務 執 行 妨 害	2	3	4	1	1	4	5	3
住 居 侵 入	17	24	8	13	22	16	9	79
逮 捕 監 禁	1					1		2
略 取 誘 拐 等						1	1	6
盗 品 等	2	2	1	5	2		1	1
器 物 損 壊	57	47	60	39	66	54	66	751
そ の 他	12	14	16	4	13	12	10	38

10 窃盗 手口別 発生時間帯・発生曜日別 認知件数(1)

手口別	時間帯・曜日別	総数	発 生 時 間 帯																									
			計	0時	1時	2時	3時	4時	5時	6時	7時	8時	9時	10時	11時	12時	13時	14時	15時	16時	17時	18時	19時	20時	21時	22時	23時	不明
窃盗犯総数		7,689	3,904	30	20	24	12	19	19	17	26	38	77	134	185	164	102	141	137	144	126	113	73	54	38	24	25	2,162
侵入盗		1,136	327	5	3	1	3	1	1	1	1	1		2	3	4	4	1	6		1	2	1		1	3	1	281
空き巣		347	194											1		1	1	1	2			1				1		186
忍込み		121	37	1	2		1																			1		32
居室		6	3																									3
ATM破り																												
金庫破り		35	4	1																							1	2
旅館荒し		4	2																		1							1
官公署荒し		17	5																									5
学校荒し		7	1																									1
病院荒し		12	1																									1
給油所荒し		1																										
事務所荒し		89	9	1			1									1	1									1		4
出店荒し		121	30	1	1	1	1		1		1															1		23
工場荒し		9																										
更衣室荒し		6	6																									6
倉庫荒し		92	22								1		1	2	1				1				1					15
その他		269	13	1				1		1				1	1	2		3				1						2
乗り物盗		1,838	858	1	3	2	1	1			1	1	1	3		6	2	6	4	4	9	10	2	5	3	1	1	791
自動車盗		127	28			2	1	1														1		1				22
オートバイ盗		81	21																			1	1		1			18
自転車盗		1,630	809	1	3						1	1	1	3		6	2	6	4	4	9	8	1	4	2	1	1	751
非侵入盗		4,715	2,719	24	14	21	8	17	18	16	24	36	76	129	182	154	96	134	127	140	116	101	70	49	34	20	23	1,090
職権盗		20	18	2												1						1						14
買物盗		6	6					1					1					1			1							2
払出盗		42	37	3				1				5	2		1	6	2	5	3	2	1	2	1			1	1	1
ATMねらい																												
客室ねらい																												
病室ねらい		5	1																									1
ひったくり		6	6					1	1	1								1								1	1	
すり		8	8													1	1			1			1					4
置引き		64	60						1	2	1	2		2	1	1	4	3	2	4	2	1	4	1				29
仮睡者ねらい		10	8					1																				7
車上ねらい		498	228		1	2			1		1	1	2	3	4	5	4	3	3	7	6	3	3	1	3	3	1	171
部品ねらい		241	38		1												1	1	1								1	33
脱衣場ねらい		36	33									2					1		1	1								27
自販機ねらい		26	6			1	1															1			2			1
色情ねらい		111	68		1	1					1	1	1	2					1			1						59
工事場ねらい		122	8			1	1									1			1									4
万引き		1,566	1,278	10	10	9	6	7	10	10	11	17	45	105	141	105	72	81	85	88	78	61	42	26	12	6	12	229
職場ねらい		140	82	1	1	1						1				2	1		1	1		2	2					69
同居ねらい		5	2																									2
さい銭ねらい		83	10	1		1					1		1			2	1	1		1								1
その他		1,726	822	7	1	6	1	5	4	4	9	11	19	20	32	30	14	36	30	35	25	30	18	17	15	9	8	436

10 窃盗 手口別 発生時間帯・発生曜日別 認知件数(2)

時間帯・曜日別 手口別	発 生 曜 日							不明
	日	月	火	水	木	金	土	
窃 盗 犯 総 数	529	565	522	569	546	575	598	3,785
侵 入 盗	35	41	41	51	57	55	47	809
空 き 巢	18	23	21	39	34	34	25	153
忍 込 み	7	3	7	3	6	9	2	84
居 空 き					1	2		3
A T M 破 り								
金 庫 破 り	2						2	31
旅 館 荒 し			1			1		2
官 公 署 荒 し	2						3	12
学 校 荒 し			1					6
病 院 荒 し						1		11
給 油 所 荒 し								1
事 務 所 荒 し		3	3	1		1	1	80
出 店 荒 し	1	7	2	2	6	3	9	91
工 場 荒 し								9
更 衣 室 荒 し		1	1		2	2		
倉 庫 荒 し	4	4	3	2	5	1	3	70
そ の 他	1		2	4	3	1	2	256
乗 り 物 盗	89	154	124	116	106	155	114	980
自 動 車 盗	2	8	3	2	2	4	7	99
オ ー ト バ イ 盗	4	3	3	2	4	4	1	60
自 転 車 盗	83	143	118	112	100	147	106	821
非 侵 入 盗	405	370	357	402	383	365	437	1,996
職 権 盗		2	3	7	5	1		2
買 物 盗	1		3	1		1		
払 出 盗	3	6	7	7	10	4		5
A T M ね ら い								
客 室 ね ら い								
病 室 ね ら い		1						4
ひ っ た く り	1	2	1	1		1		
す り	3	1		1		2	1	
置 引 き	8	6	9	5	11	4	17	4
仮 睡 者 ね ら い	2	1	1			2	2	2
車 上 ね ら い	35	30	32	37	35	32	27	270
部 品 ね ら い	8	7	6	6	4	2	5	203
脱 衣 場 ね ら い	10	7	4	1	1	4	6	3
自 販 機 ね ら い	2	2			2			20
色 情 ね ら い	10	12	8	12	4	9	13	43
工 事 場 ね ら い		1	1	2	1	1	2	114
万 引 き	210	168	147	185	165	180	223	288
職 場 ね ら い	8	6	23	12	14	10	9	58
同 居 ね ら い	1					1		3
さ い 銭 ね ら い		2	2		1	2	3	73
そ の 他	103	116	110	125	130	109	129	904

11 刑法犯 罪種別 発生場所別 認知件数(1)

発生場所別 罪種別	総数	住宅			空き家	老人ホーム・介護、障害者福祉施設	一般ホテル・旅館	商店									飲食店		マンガ喫茶・インターネットカフェ	カラオケ店
		一戸建住宅	中高層住宅	その他の住宅				商業施設(デパート、ショッピングモール、ショッピングセンター、スーパーマーケット等)	コンビニエンスストア	ドラッグストア	景品交換所	給油所	レンタルビデオ店	貴金属店	古物店	その他の商店	深夜飲食店	その他の飲食店		
刑法犯総数	11,973	2,694	589	1,072	257	48	67	1,481	513	393	7	53	19	1	74	241	60	242	16	21
凶悪犯	76	26	4	8			3	2	3									1		1
殺人	7	4		1																
強盗	6	1						1	3											
放火	14	8	1	2																
不同意性交等	49	13	3	5			3	1										1		1
租暴犯	942	321	59	132	1	7	7	29	22	6		2				7	22	26		3
凶器準備集合																				
暴行	604	232	41	94	1	3	3	15	14	5		1				4	4	20		2
傷害	270	63	15	29		4	2	13	6	1		1				3	16	5		1
脅迫	58	25	3	7			1		1								2			
恐喝	10	1		2			1	1	1									1		
窃盗犯	7,689	1,166	350	617	232	24	25	1,261	417	363	7	35	13	1	63	177	25	128	7	13
侵入盗	1,136	414	19	55	211	4	5	1		8	6	1	1		12	53	19	39		
乗り物盗	1,838	171	235	292		5	1	180	25	3				2	12	1	31			9
非侵入盗	4,715	581	96	270	21	15	19	1,080	392	352	1	34	12	1	49	112	5	58	7	4
知能犯	1,381	769	67	148		2	9	45	22	5		6	4		6	24	6	38	8	
詐欺	1,298	766	66	137		1	9	39	21	4		6	3		4	19	6	37	8	
横領	50	1	1	6		1		1	1	1					2	3		1		
偽造	30	1		5				5					1			1				
汚職	1	1																		
あっせん利得等																				
背任	2															1				
風俗犯	203	35	3	18		1	5	18	6							3	1	7		
賭博	4	3							1											
不同意わいせつ	82	9		8		1	3	3	1							2	1	2		
公然わいせつ	18							2	2											
性的姿態撮影等	80	12		7			2	13	2							1		5		
その他	19	11	3	3																
その他の刑法犯	1,682	377	106	149	24	14	18	126	43	19		10	2		5	30	6	42	1	4
占有離脱物横領	186	1	2	1				41	26	6		8			1			7		
公務執行妨害	23	1	2	3													1	1		
住居侵入	188	89	13	8	14	1	6	7		1					1	11	1	5		
逮捕監禁	4			1																
略取誘拐等	8	1		1															1	
盗品等	14	2	1	1					1				1						2	
器物損壊	1,140	264	86	127	10	11	11	73	16	11		2	1		1	19	2	22	1	4
その他	119	19	2	7		2	1	5		1					2		2	4		

11 刑法犯 罪種別 発生場所別 認知件数(2)

発生場所別 罪種別	サウナ等 公衆浴場	風俗営業店				特定遊興飲食店		店舗型性風俗特殊営業店			コインラン ドリー	官公署	学校(幼 稚園)	病(医)院 診療所	空港	鉄道施設		海港	遊園地動 物園	都市公園
		ばちんこ 屋	まあじゃん 屋	ゲームセ ンター	その他の 風俗営業 店	ナイトクラ ブ等	その他の 特定遊興 飲食店	個室付浴 場	モーテル・ ラブホテル 等	その他の 店舗型性 風俗特殊 営業店						駅	その他の 鉄道施設			
刑 法 犯 総 数	44	163		29	15	2	5	1	31	1	37	156	238	93	2	594	10		2	117
凶 悪 犯									9											3
殺 人																				
強 盗																				
放 火																				
不 同 意 性 交 等									9											3
粗 暴 犯	2	7			7	1	1		3		2	15	14	6	1	8				16
凶 器 準 備 集 合																				
暴 行	2	5			3		1		2		1	8	9	3	1	3				6
傷 害		2			4	1			1		1	4	4	2		5				8
脅 迫												2	1	1						2
恐 喝												1								
窃 盗 犯	33	122		20	5	1	1		9	1	28	78	167	37		532	4		1	69
侵 入 盗	1				2							17	11	9						1
乗 り 物 盗	1	7		1								24	56	10		478	1			11
非 侵 入 盗	31	115		19	3	1	1		9	1	28	37	100	18		54	3		1	57
知 能 犯		5		1	3		2		6			16	4	9	1					
詐 欺		4		1	3		1		6			10	4	7	1					
横 領		1					1													
偽 造												6		2						
汚 職																				
あ っ せ ん 利 得 等																				
背 任																				
風 俗 犯	4	1		2			1		3			2	11	17		8				1
賭 博																				
不 同 意 わ い せ っ	1			1			1						4	16						1
公 然 わ い せ っ												2				1				
性 的 姿 態 撮 影 等	3	1		1					3				7	1		7				
そ の 他																				
そ の 他 の 刑 法 犯	5	28		6				1	1		7	45	42	24		46	6		1	28
占 有 離 脱 物 横 領		11		5								2	1	4		10				2
公 務 執 行 妨 害												6		3						1
住 居 侵 入											2	2	6	3		1				
逮 捕 監 禁												1								
略 取 誘 拐 等																1				1
盗 品 等																1				
器 物 損 壊	4	17		1				1	1		5	27	33	13		31	3		1	18
そ の 他	1											7	2	1		2	3			6

11 刑法犯 罪種別 発生場所別 認知件数(3)

発生場所別 罪種別	スポーツ施設			競馬場	競輪場	オート レース場	競艇場	神社仏閣	工場	会社・事務所						列車内			航空機内	
	映画館劇 場等	ゴルフ場	その他の スポーツ 施設							質屋	貸金業	銀行	郵便局	信用金 庫・組合	農(漁)業 協同組合	その他の 会社・事 務所	地下鉄内	新幹線内		その他の 列車内
刑 法 犯 総 数	4	35	94	2	3			152	82		1	51	20	15	13	506			25	1
凶 悪 犯								1												
殺 人																				
強 盗																				
放 火								1												
不 同 意 性 交 等																				
粗 暴 犯			6	2				1	10			4	1	1	21				2	1
凶 器 準 備 集 合																				
暴 行			2					1	7			4		1	10				2	
傷 害			4	1					3				1		9					1
脅 迫				1											2					
恐 喝																				
窃 盗 犯	3	34	62		3			132	50			13	8	5	7	334				9
侵 入 盗			2					29	12			2			3	131				
乗 り 物 盗	3		10					2				1		1	1	33				
非 侵 入 盗		34	50		3			101	38			12	6	4	3	170				9
知 能 犯									6		1	19	6	5	2	76				1
詐 欺									3			17	6	2	2	61				1
横 領									3					1		13				
偽 造											1	2		2	1					
汚 職																				
あ っ せ ん 利 得 等																				
背 任																1				
風 俗 犯			2					2	4							7				2
賭 博																				
不 同 意 わ い せ っ			1					1	4							2				
公 然 わ い せ っ								1												1
性 的 姿 態 撮 影 等			1													5				1
そ の 他																				
そ の 他 の 刑 法 犯	1	1	24					16	12			19	2	4	3	68				11
占 有 離 脱 物 横 領			4					1				3				2				3
公 務 執 行 妨 害																				
住 居 侵 入			2						1			1				4				
逮 捕 監 禁																				
略 取 誘 拐 等			1																	
盗 品 等																				
器 物 損 壊			15					15	9			1	1	2	1	59				7
そ の 他	1	1	2						2			15		2	2	3				1

11 刑法犯 罪種別 発生場所別 認知件数(4)

発生場所別 罪種別	船舶内	自動車内			駐車場	駐輪場	工事現場	太陽光発 電施設	資材置場	道路上	高速道路	地下街地 下通路	空き地	河川敷	田畑	その他
		バス内	タクシー 内	その他の 自動車内												
刑 法 犯 総 数		5	16	33	192	102	128	65	91	456	19	2	39	19	172	242
凶 悪 犯			1	6						3					1	4
殺 人										2						
強 盗			1													
放 火															1	1
不 同 意 性 交 等				6						1						3
粗 暴 犯		1	2	13	12	1	4		1	119			1			12
凶 器 準 備 集 合																
暴 行		1	2	9	6	1	2		1	70						2
傷 害				3	6		2			43			1			5
脅 迫				1						5						4
恐 喝										1						1
窃 盗 犯		2	1		100	89	118	63	84	196	10		29	8	157	140
侵 入 盗					1		24		9							34
乗 り 物 盗					30	84	1		2	86			12		1	15
非 侵 入 盗		2	1		69	5	93	63	73	110	10		17	8	156	91
知 能 犯			11	8	1				2	8	2		1			26
詐 欺			11	7	1				2	8	2		1			11
横 領				1												12
偽 造																3
汚 職																
あ っ せ ん 利 得 等																
背 任																
風 俗 犯			1	5	2					22				2		7
賭 博																
不 同 意 わ い せ っ			1	3	1					14						1
公 然 わ い せ っ				2	1					4				1		1
性 的 姿 態 撮 影 等										4				1		3
そ の 他																2
そ の 他 の 刑 法 犯		2		1	77	12	6	2	4	108	7	2	8	9	14	53
占 有 離 脱 物 横 領		1			1	5				27	4			1		6
公 務 執 行 妨 害							1			4						
住 居 侵 入							2		1		1					5
逮 捕 監 禁										2						
略 取 誘 拐 等										2						
盗 品 等										3			1			1
器 物 損 壊		1			74	7	2	2	3	61	2	2	7	6	13	34
そ の 他				1	2		1			9				2	1	7

12 窃盗 手口別 発生場所別 認知件数(1)

発生場所別 罪種別	総数	住宅			空き家	老人ホーム・介護、障害者福祉施設	一般ホテル・旅館	商店										飲食店		マンガ喫茶・インターネットカフェ	カラオケ店
		一戸建住宅	中高層住宅	その他の住宅				商業施設(デパート、ショッピングモール、ショッピングセンター、スーパーマーケット等)	コンビニエンスストア	ドラッグストア	景品交換所	給油所	レンタルビデオ店	貴金属店	古物店	その他の商店	深夜飲食店	その他の飲食店			
窃盗犯総数	7,689	1,166	350	617	232	24	25	1,261	417	363	7	35	13	1	63	177	25	128	7	13	
侵入盗	1,136	414	19	55	211	4	5	1		8	6	1	1		12	53	19	39			
空き巣	347	283	18	45		1															
忍込み	121	112		8																	
居空き	6	6																			
ATM破り																					
金庫破り	35									4			1		3	3		4			
旅館荒し	4						4														
官公署荒し	17																				
学校荒し	7																				
病院荒し	12																				
給油所荒し	1											1									
事務所荒し	89					2									1	5					
出店荒し	121							1		8					8	45	19	34			
工場荒し	9																				
更衣室荒し	6																				
倉庫荒し	92	13			1													1			
その他	269		1	2	210	1	1				2										
乗り物盗	1,838	171	235	292		5	1	180	25	3					2	12	1	31		9	
自動車盗	127	50	10	17												4		2			
オートバイ盗	81	22	12	17		1		4	2	1					1						
自転車盗	1,630	99	213	258		4	1	176	23	2					1	8	1	29		9	
非侵入盗	4,715	581	96	270	21	15	19	1,080	392	352	1	34	12	1	49	112	5	58	7	4	
職権盗	20	18	1	1																	
買物盗	6							2	1				2		1						
払出盗	42							1	34												
ATMねらい																					
客室ねらい																					
病室ねらい	5																				
ひったくり	6									1											
すり	8							2													
置引き	64						1	19	2	1							2	7	1	1	
仮睡者ねらい	10			1																	
車上ねらい	498	141	23	90		2	1	31	8	3		1	1		2	7	1	4	1		
部品ねらい	241	54	30	45		2		7		1							3		1		
脱衣場ねらい	36						2														
自販機ねらい	26								6							6					
色情報ねらい	111	63		25			2														
工事場ねらい	122																				
万引き	1,566							868	290	324			8		38	31					
職場ねらい	140	1	2			5	3	13	12						1	1	1	17			
同居ねらい	5	2		3																	
さい銭ねらい	83																				
その他	1,726	302	40	105	21	6	10	137	39	22	1	30	1	1	7	64	1	29	5	3	

12 窃盗 手口別 発生場所別 認知件数(2)

発生場所別 罪種別	サウナ等 公衆浴場	風俗営業店				特定遊興飲食店		店舗型性風俗特殊営業店			コインラン ドリー	官公署	学校(幼 稚園)	病(医)院 診療所	空港	鉄道施設		海港	遊園地動 物園	都市公園
		ぱちんこ 屋	まあじゃん 屋	ゲームセ ンター	その他の 風俗営業 店	ナイトクラ ブ等	その他の 特定遊興 飲食店	個室付浴 場	モーテル・ ラブホテ ル等	その他の 店舗型性 風俗特殊 営業店						駅	その他の 鉄道施設			
窃盗犯総数	33	122		20	5	1	1		9	1	28	78	167	37		532	4		1	69
侵入盗	1				2							17	11	9						1
空き巣																				
忍込み																				
居空き																				
ATM破り																				
金庫破り																				
旅館荒し																				
官公署荒し											17									
学校荒し													5							
病院荒し														9						
給油所荒し																				
事務所荒し																				
出店荒し	1				2															
工場荒し																				
更衣室荒し													6							
倉庫荒し																				1
その他																				
乗り物盗	1	7		1								24	56	10		478	1			11
自動車盗														3						
オートバイ盗		1														10				1
自転車盗	1	6		1								24	56	7		468	1			10
非侵入盗	31	115		19	3	1	1		9	1	28	37	100	18		54	3		1	57
職権盗																				
買物盗																				
払出盗																				
ATMねらい																				
客室ねらい																				
病室ねらい														5						
ひったくり																				
すり				1																
置き引き	2	4		3	1							1	1			2				5
仮睡者ねらい												1				2				1
車上ねらい	3	9							1			7	13	3		8				4
部品ねらい				1									1	2		18	3			3
脱衣場ねらい	16																			
自販機ねらい											2		6							
色情ねらい											19									
工事場ねらい																				
万引き	2	1																		
職場ねらい		1		2	1	1			4	1		5	3	3						
同居ねらい																				
さい銭ねらい																				1
その他	8	100		12	1		1		4		7	23	76	5		24			1	43

12 窃盗 手口別 発生場所別 認知件数(3)

発生場所別 罪種別	映画館劇場等	スポーツ施設		競馬場	競輪場	オートレース場	競艇場	神社仏閣	工場	会社・事務所						列車内			航空機内	
		ゴルフ場	その他のスポーツ施設							質屋	貸金業	銀行	郵便局	信用金庫・組合	農(漁)業協同組合	その他の会社・事務所	地下鉄内	新幹線内		その他の列車内
窃盗犯総数	3	34	62		3			132	50			13	8	5	7	334			9	
侵入盗			2					29	12				2		3	131				
空き巣																				
忍込み								1												
居室																				
ATM破り																				
金庫破り			1						1						2	16				
旅館荒し																				
官公署荒し																				
学校荒し																				
病院荒し																				
給油所荒し																				
事務所荒し													2		1	78				
出店荒し																2				
工場荒し									8							1				
更衣室荒し																				
倉庫荒し			1					1	3							33				
その他								27								1				
乗り物盗	3		10					2				1		1	1	33				
自動車盗															1	14				
オートバイ盗																1				
自転車盗	3		10					2				1		1		18				
非侵入盗		34	50		3			101	38			12	6	4	3	170			9	
職権盗																				
買物盗																				
払出盗												4	2	1						
ATMねらい																				
客室ねらい																				
病室ねらい																				
ひったくり																			2	
すり								3											3	
置き引き		1	3		1														2	
仮睡者ねらい																			2	
車上ねらい			5					7	2			1		1		23				
部品ねらい									3						1	23				
脱衣場ねらい		6	12																	
自販機ねらい		1							2							1				
色情ねらい																				
工事場ねらい																				
万引き		2																		
職場ねらい		1	1						19				4			30				
同居ねらい																				
さい銭ねらい								81												
その他		23	29		2			10	12			7		2	2	93			2	

12 窃盗 手口別 発生場所別 認知件数(4)

発生場所別 罪種別	船舶内	自動車内			駐車場	駐輪場	工事現場	太陽光発電施設	資材置場	道路上	高速道路	地下街地下通路	空き地	河川敷	田畑	その他
		バス内	タクシー内	その他の自動車内												
窃盗犯総数		2	1		100	89	118	63	84	196	10		29	8	157	140
侵入盗					1		24		9							34
空き巣																
忍込み																
居空き																
ATM破り																
金庫破り																
旅館荒し																
官公署荒し																
学校荒し																2
病院荒し																3
給油所荒し																
事務所荒し																
出店荒し																1
工場荒し																
更衣室荒し																
倉庫荒し					1		4		9							24
その他							20									4
乗り物盗					30	84	1		2	86			12		1	15
自動車盗					16		1		2	5			1		1	
オートバイ盗					2	1				4						1
自転車盗					12	83				77			11			14
非侵入盗		2	1		69	5	93	63	73	110	10		17	8	156	91
職権盗																
買物盗																
払出盗																
ATMねらい																
客室ねらい																
病室ねらい																
ひったくり										5						
すり																
置引き		1								1						1
仮睡者ねらい					1					1						1
車上ねらい					25	3	3		5	34	1		7	4	5	8
部品ねらい					22		2		6	3	1		1	1	2	5
脱衣場ねらい																
自販機ねらい																2
色情ねらい																2
工事場ねらい							82		39			1				
万引き																2
職場ねらい							3		1							1
同居ねらい																
さい銭ねらい																1
その他		1	1		21	2	3	63	22	66	8		8	3	149	68

13 刑法犯 罪種別 被害者の年齢・性別 認知件数(1)

年齢・性別 罪種別	総数	0歳～5歳		6歳～12歳		13歳～19歳		20歳～24歳		25歳～29歳		30歳～39歳		40歳～49歳		50歳～59歳		60歳～64歳	
		うち)女性	うち)女性	うち)女性	うち)女性	うち)女性	うち)女性	うち)女性	うち)女性	うち)女性	うち)女性	うち)女性	うち)女性	うち)女性	うち)女性	うち)女性	うち)女性		
刑法犯総数	11,973	14	7	150	61	1,283	458	846	323	608	258	1,010	358	1,185	386	1,240	430	493	168
凶悪犯	76	2	2	5	5	30	30	7	6	3	3	5	3	3	2	3	1		
殺人	7	1	1									2							
強盗	6	1	1											2	1				
放火	14											1	1			2			
不同意性交等	49			5	5	30	30	7	6	3	3	2	2	1	1	1	1		
粗暴犯	942	10	3	71	24	136	52	97	50	84	50	138	77	147	71	103	50	44	27
凶器準備集合																			
暴行	604	3	1	49	17	96	39	60	34	49	31	81	52	92	47	70	37	28	20
傷害	270	7	2	22	7	31	10	28	10	29	14	47	20	42	18	28	12	13	7
脅迫	58					4	3	7	5	6	5	10	5	12	5	4	1	2	
恐喝	10					5		2	1					1	1	1		1	
窃盗犯	7,689			54	15	983	283	550	164	322	111	553	160	629	162	659	201	265	85
侵入盗	1,136			1	1	8	3	15	6	35	18	74	20	114	19	175	38	81	26
乗り物盗	1,838			33	5	787	205	334	98	136	40	154	35	132	41	107	33	34	8
非侵入盗	4,715			20	9	188	75	201	60	151	53	325	105	383	102	377	130	150	51
知能犯	1,381					19	14	72	46	87	41	113	44	166	68	220	85	95	31
詐欺	1,298					19	14	72	46	85	41	107	43	163	68	216	85	94	30
横領	50									2		6	1	3		4		1	1
偽造	30																		
汚職	1																		
あっせん利得等																			
背任	2																		
風俗犯	203			17	16	55	54	31	31	18	16	17	15	16	16	7	7	3	3
賭博	4																		
不同意わいせつ	82			14	13	19	18	16	16	11	11	7	5	10	10	4	4		
公然わいせつ	18																		
性的姿態撮影等	80			3	3	33	33	15	15	7	5	10	10	6	6	3	3	3	3
その他	19					3	3												
その他の刑法犯	1,682	2	2	3	1	60	25	89	26	94	37	184	59	224	67	248	86	86	22
占有離脱物横領	186			2		24	8	37	10	17	6	21	7	24	7	30	12	8	2
公務執行妨害	23							4	1	2		4		6		2		1	
住居侵入	188							3		2	1	20	5	32	1	28	4	8	
逮捕監禁	4					2	1					2	1						
略取誘拐等	8	1	1	1	1	5	4					1	1						
盗品等	14																		
器物損壊等	1,140					26	10	42	15	70	28	129	44	149	58	181	68	64	20
その他	119	1	1			3	2	3		3	2	7	1	13	1	7	2	5	

13 刑法犯 罪種別 被害者の年齢・性別 認知件数(2)

罪種別	年齢・性別 65歳～69歳		70歳以上		年齢不詳	法人団体	被害者なし
	うち)女性	うち)女性	うち)女性	うち)女性			
刑法犯総数	415	122	1,202	540	1	3,428	98
凶悪犯	2	1	10	5		4	2
殺人			4	2			
強盗			1	1		2	
放火	2	1	5	2		2	2
不同意性交等							
粗暴犯	28	12	84	47			
凶器準備集合							
暴行	21	12	55	33			
傷害	4		19	10			
脅迫	3		10	4			
恐喝							
窃盗犯	227	66	701	267		2,746	
侵入盗	82	21	241	82		310	
乗り物盗	22	7	64	31		35	
非侵入盗	123	38	396	154		2,401	
知能犯	88	26	234	148		278	9
詐欺	88	26	234	148		220	
横領						34	
偽造						22	8
汚職							1
あっせん利得等							
背任						2	
風俗犯			1	1			38
賭博							4
不同意わいせつ			1	1			
公然わいせつ							18
性的姿態撮影等							
その他							16
その他の刑法犯	70	17	172	72	1	400	49
占有離脱物横領	5	1	15	9	1	2	
公務執行妨害	1					1	2
住居侵入	9	2	30	14		56	
逮捕監禁							
略取誘拐等							
盗品等						1	13
器物損壊等	55	14	119	49		305	
その他			8			35	34

14 侵入盗 発生場所別 侵入口・侵入手段別 認知件数(1)

侵入手段別 侵入口別		総 数	施錠開け					ドア錠破り			その他の錠破り		ガラス破り					
			合かぎ使用	ピッキング	サムターン回し			その他の施錠開け	かぎ穴壊し	ドア錠こじ破り	その他のドア錠破り	シャッター錠破り	その他の錠破り	焼切り	こじ破り	その他のガラス破り		
					破壊なし	ドリル穴開け	ドアスコープ外し										その他のサムターン回し	
侵入盗 総数	計	1,136	67		2		1	1	36	2	137	33		22	34	224	122	
	表 出 入 口	373	57		1		1	1	15	1	72	24		2	10	9	17	
	非 常 口	5	1								3							
	その他の出入口	244	9		1				8	1	54	5			7	30	19	
	窓	縁側・ベランダ	167						4		4	3			4	8	67	34
		居 室	161						6		3	1			8	4	82	23
		そ の 他	129						3		1				3	5	36	24
	そ の 他	9												1			4	
不 明	48																1	
一戸建 住宅	計	414	11						12		26	7		13	8	84	29	
	表 出 入 口	87	10						1		15	2		1			1	
	非 常 口																	
	その他の出入口	73	1						1		4	2		1	1	13	2	
	窓	縁側・ベランダ	88						4		3	2		4	5	29	13	
		居 室	93						4		3	1		6	1	39	8	
		そ の 他	38						2		1			1	1	3	4	
	そ の 他	3															1	
不 明	32																	
中高層 住宅	計	19	6										1				2	
	表 出 入 口	12	6															
	非 常 口																	
	その他の出入口																	
	窓	縁側・ベランダ	3															2
		居 室	1											1				
		そ の 他	1															
	そ の 他																	
不 明	2																	
その他 の住宅	計	55	6				1		2		1	1			1	9	2	
	表 出 入 口	30	6				1		1					1				
	非 常 口																	
	その他の出入口	3									1					1	1	
	窓	縁側・ベランダ	15										1			6		
		居 室	5						1							1	1	
		そ の 他	2													1		
	そ の 他																	
不 明																		
その他	計	648	44		2			1	22	2	110	25		8	25	131	89	
	表 出 入 口	244	35		1			1	13	1	57	22		1	9	9	16	
	非 常 口	5	1								3							
	その他の出入口	168	8		1				7	1	49	3		3	6	16	16	
	窓	縁側・ベランダ	61									1				3	32	19
		居 室	62						1					1	3	42	14	
		そ の 他	88						1					2	4	32	20	
	そ の 他	6												1			3	
不 明	14															1		

14 侵入盗 発生場所別 侵入口・侵入手段別 認知件数(2)

侵入手段別		特異破り						戸外し・窓 外し	郵便受け 壊し	無締り	その他の 侵入手段	不明	
		壁破り	格子破り	戸板破り	自動ドア 破り	シャッター 破り	その他の 特異破り						
侵入盗 総数	計		2	1	5	1	3	19		367	16	41	
	表 出 入 口				5	1	1	4		141	3	8	
	非 常 口									1			
	その他の出入口			1			2	3		89	7	4	
	窓	縁側・ベランダ							4		37	2	
		居 室							2		32		
		そ の 他		2					5		45	3	2
	そ の 他							1		2	1		
不 明									20		27		
一戸建 住宅	計						1	7		192	7	17	
	表 出 入 口									56		1	
	非 常 口												
	その他の出入口						1	1		42	4		
	窓	縁側・ベランダ							3		23	2	
		居 室							1		30		
		そ の 他							1		22	1	2
	そ の 他							1		1			
不 明									18		14		
中高層 住宅	計							1		6		3	
	表 出 入 口									5		1	
	非 常 口												
	その他の出入口												
	窓	縁側・ベランダ									1		
		居 室											
		そ の 他							1				
	そ の 他												
不 明											2		
その他 の住宅	計									30		2	
	表 出 入 口									19		2	
	非 常 口												
	その他の出入口												
	窓	縁側・ベランダ									8		
		居 室									2		
		そ の 他									1		
	そ の 他												
不 明													
その他	計		2	1	5	1	2	11		139	9	19	
	表 出 入 口				5	1	1	4		61	3	4	
	非 常 口									1			
	その他の出入口			1			1	2		47	3	4	
	窓	縁側・ベランダ							1		5		
		居 室							1				
		そ の 他		2					3		22	2	
	そ の 他									1	1		
不 明									2		11		

15 刑法犯 罪種別 主たる被疑者を特定した警察活動別 検挙件数(1)

警察活動別 罪種別	総数	現認	職 務 質 問									聞込み	盗品等捜査	遺留品捜査 (鑑識活動を 除く)	面通し
			計	緊急配備中	検問中	検索中	密行張込中	見張立番中	徒歩・自転 車警ら中	自動車警ら 中	警乗中				
刑 法 犯 総 数	7,659	78	170	1	1	41	8	1	4	60	54	143	274	18	18
凶 悪 犯	113		4	1		3						1		1	
殺 人	6		1	1											
強 盗	12		2			2								1	
放 火	19											1			
不 同 意 性 交 等	76		1			1									
租 暴 犯	1,292	15	13		1	5	2			2	3	31			5
凶 器 準 備 集 合															
暴 行	828	5	9			3	2			2	2	22			1
傷 害	368	8	4		1	2					1	6			1
脅 迫	84	2										3			2
恐 喝	12														1
窃 盗 犯	4,617	24	122			27	5	1	3	46	40	74	270	8	7
侵 入 盗	757	5	2							2		5	27	1	
乗 り 物 盗	209	1	22			3			1	13	5	8	4	1	1
非 侵 入 盗	3,651	18	98			24	5	1	2	31	35	61	239	6	6
知 能 犯	667	6	5			1				1	3	12	3	4	5
詐 欺	548	6	4			1					3	9		3	4
横 領	54		1							1		2	3		
偽 造	59											1		1	1
汚 職	2														
あ っ せ ん 利 得 等															
背 任	4														
風 俗 犯	331	2	3							1	2	5		1	1
賭 博	4														
不 同 意 わ い せ つ	135											2			
公 然 わ い せ つ	25	2	2							1	1	2			1
性 的 姿 態 撮 影 等	127		1								1	1		1	
そ の 他	40														
そ の 他 の 刑 法 犯	639	31	23			5	1		1	10	6	20	1	4	
占 有 離 脱 物 横 領	102		14					1	1	8	4	6			
公 務 執 行 妨 害	31	11										1			
住 居 侵 入	113	11	4			3					1	4		1	
逮 捕 監 禁	10														
略 取 誘 拐 等	12		1								1				
盗 品 等	21		3			1				2			1		
器 物 損 壊	149	7	1			1						6			
そ の 他	201	2										3		3	

(注1) 解決事件を除く。

(注2) 一つの事件について、被疑者を特定に至った端緒で有力なものについて順に3つ記入している。

15 刑法犯 罪種別 主たる被疑者を特定した警察活動別 検挙件数(2)

警察活動別 罪種別	鑑 識 活 動					手口捜査	参考人の取 調べ	被疑者の取 調べ	防犯カメラ等の画像の確認		パソコン・携 帯電話等解 析	通信ログ解 析	その他の警 察活動	該当なし
	指掌紋	足跡	被疑者写真	DNA型	その他				防犯カメラ	ドライブレ コーダー				
刑 法 犯 総 数	60	9	4	44	8	38	887	2,153	1,396	40	300	66	920	1,033
凶 悪 犯	2			7		1	30	17	11	1	10	1	12	15
殺 人							1						1	3
強 盗	1			1			1	1	3					2
放 火						1	7	1	1	1			4	3
不 同 意 性 交 等	1			6			21	15	7		10	1	7	7
粗 暴 犯	1			3		1	341	215	71	11	21	2	133	429
凶 器 準 備 集 合														
暴 行	1			2			201	138	36	5	3		76	329
傷 害				1			115	71	31	5	4		41	81
脅 迫						1	20	5	3	1	12	2	14	19
恐 喝							5	1	1		2		2	
窃 盗 犯	39	9	2	16	5	29	273	1,564	1,093	9	71	13	479	510
侵 入 盗	4	9		12		26	36	415	88	2	2		110	13
乗 り 物 盗	2			1			16	59	49		2		37	6
非 侵 入 盗	33		2	3	5	3	221	1,090	956	7	67	13	332	491
知 能 犯	10		2	6	2	2	95	149	86	7	81	28	143	21
詐 欺	9		2	6	2	2	60	125	82	7	69	23	119	16
横 領							21	9	2		1		12	3
偽 造	1						11	13	2		11	5	11	2
汚 職							1	1						
あ っ せ ん 利 得 等														
背 任							2	1					1	
風 俗 犯				8			59	59	30	1	73	8	65	16
賭 博											1	1	2	
不 同 意 わ い せ つ				8			27	18	19	1	15		36	9
公 然 わ い せ つ							6	4	2		3		3	
性 的 姿 態 撮 影 等							22	29	9		40	1	16	7
そ の 他							4	8			14	6	8	
そ の 他 の 刑 法 犯	8			4	1	5	89	149	105	11	44	14	88	42
占 有 離 脱 物 横 領	1						5	18	35	2		1	17	3
公 務 執 行 妨 害				1			3	3	3	1	1	1	4	2
住 居 侵 入						1	12	29	21		5		14	11
逮 捕 監 禁	1						2	3	1		2			1
略 取 誘 拐 等	1						4		3		1		2	
盗 品 等							4	6					6	1
器 物 損 壊	1			2	1	4	24	35	26	7	1		16	18
そ の 他	4			1			35	55	16	1	34	12	29	6

16 刑法犯 罪種別 主たる被疑者を特定した民間協力等別 検挙件数

民間協力別 罪種別	総数	被害者・被害関係者の 協力	警備会社の協力	古物商等の申告	第三者の協力	告訴告発	自首	他機関からの 引継ぎ	該当なし
刑法犯総数	4,549	2,483	4	4	530	27	29	1	1,471
凶悪犯	67	44			4	1	3		15
殺人	5	4					1		
強盗	7	5			1				1
放火	11	4			2		2		3
不同意性交等	44	31			1	1			11
粗暴犯	856	681			71	3	4		97
凶器準備集合									
暴行	577	481			41		1		54
傷害	224	159			30	1	3		31
脅迫	49	39				2			8
恐喝	6	2							4
窃盗犯	2,785	1,403		4	344	1	13		1,020
侵入盗	492	149		3	17		9		314
乗り物盗	123	31			19		2		71
非侵入盗	2,170	1,223		1	308	1	2		635
知能犯	312	153			37	9	7	1	105
詐欺	253	131			26	4	5	1	86
横領	29	16			2	1	2		8
偽造	27	5			8	4			10
汚職	1				1				
あっせん利得等									
背任	2	1							1
風俗犯	168	65	1		28		1		73
賭博	2				1				1
不同意わいせつ	71	35			9				27
公然わいせつ	14	4			5				5
性的姿態撮影等	65	23	1		12		1		28
その他	16	3			1				12
その他の刑法犯	361	137	3		46	13	1		161
占有離脱物横領	62	18	2		16				26
公務執行妨害	21	8			2				11
住居侵入	65	33			7				25
逮捕監禁	5	1				1			3
略取誘拐等	5	3			1				1
盗品等	12	2							10
器物損壊	91	49	1		10	1	1		29
その他	100	23			10	11			56

(注) 解決事件を除く。

17 刑法犯 罪種別 主たる被疑者の犯行時の年齢別 検挙件数

年齢別 罪種別	総数	20 歳 未 満							20 歳 以 上							
		計	14歳	15歳	16歳	17歳	18歳	19歳	計	20歳～29歳	30歳～39歳	40歳～49歳	50歳～59歳	60歳～64歳	65歳～69歳	70歳以上
刑 法 犯 総 数	4,549	417	52	64	92	73	80	56	4,132	790	869	825	652	201	186	609
凶 悪 犯	67	7			1	3		3	60	14	14	18	8	1		5
殺 人	5								5		1	3	1			
強 盗	7								7	1	1	2	1			2
放 火	11	1						1	10	1	1	3	3			2
不 同 意 性 交 等	44	6			1	3		2	38	12	11	10	3	1		1
粗 暴 犯	856	49	5	6	7	10	15	6	807	156	173	174	142	37	34	91
凶 器 準 備 集 合																
暴 行	577	23	2	4	3	5	8	1	554	102	112	122	95	27	23	73
傷 害	224	18	2	2	2	5	5	2	206	47	55	41	35	8	8	12
脅 迫	49	4	1				2	1	45	7	6	11	11	1	3	6
恐 喝	6	4			2			2	2				1	1		
窃 盗 犯	2,785	248	39	44	65	38	37	25	2,537	465	512	510	366	116	123	445
侵 入 盗	492	10	6			2	1	1	482	62	282	35	76	11	6	10
乗 り 物 盗	123	46	7	11	20	1	7		77	29	12	23	9	2		2
非 侵 入 盗	2,170	192	26	33	45	35	29	24	1,978	374	218	452	281	103	117	433
知 能 犯	312	37	1	1	4	9	11	11	275	72	59	43	57	23	6	15
詐 欺	253	35	1	1	4	9	9	11	218	60	43	30	45	22	5	13
横 領	29								29	9	7	7	6			
偽 造	27	2					2		25	3	8	6	5	1	1	1
汚 職	1								1							1
あ っ せ ん 利 得 等																
背 任	2								2		1		1			
風 俗 犯	168	27	1	7	6	4	5	4	141	25	43	24	30	8	6	5
賭 博	2								2		2					
不 同 意 わ い せ つ	71	7		1	2		2	2	64	7	26	13	5	6	3	4
公 然 わ い せ つ	14	3		2		1			11	3		1	4		2	1
性 的 姿 態 撮 影 等	65	14	1	4	2	2	3	2	51	12	13	10	14	2		
そ の 他	16	3			2	1			13	3	2		7		1	
そ の 他 の 刑 法 犯	361	49	6	6	9	9	12	7	312	58	68	56	49	16	17	48
占 有 離 脱 物 横 領	62	17	1	3	4	4	3	2	45	13	10	6	4		4	8
公 務 執 行 妨 害	21	1		1					20	4	2	2	6	2	1	3
住 居 侵 入	65	13	2	1	4	1	3	2	52	6	18	9	13	2		4
逮 捕 監 禁	5								5	1	3	1				
略 取 誘 拐 等	5								5	1	1	2	1			
盗 品 等	12	4				2	2		8		3	2	1			2
器 物 損 壊	91	4	2	1	1				87	13	10	23	14	11	5	11
そ の 他	100	10	1				2	4	90	20	21	11	10	1	7	20

(注)解決事件を除く。

18 刑法犯 罪種別 犯行時の年齢別 検挙人員

年齢別 罪種別	総数	20 歳 未 満							20 歳 以 上							
		計	14歳	15歳	16歳	17歳	18歳	19歳	計	20歳～29歳	30歳～39歳	40歳～49歳	50歳～59歳	60歳～64歳	65歳～69歳	70歳以上
刑 法 犯 総 数	3,033	376	50	68	87	65	60	46	2,657	477	421	464	438	165	157	535
凶 悪 犯	71	7			1	2		4	64	19	13	18	8	1		5
殺 人	6								6		1	4	1			
強 盗	14								14	6	2	3	1			2
放 火	11	1						1	10	1	1	3	3			2
不 同 意 性 交 等	40	6			1	2		3	34	12	9	8	3	1		1
粗 暴 犯	922	51	6	7	7	14	13	4	871	175	188	191	150	40	36	91
凶 器 準 備 集 合																
暴 行	646	25	4	5	2	6	7	1	621	119	129	141	103	29	25	75
傷 害	228	20	1	2	3	7	5	2	208	49	55	40	37	9	8	10
脅 迫	44	3	1			1	1		41	7	4	10	10	1	3	6
恐 喝	4	3			2			1	1					1		
窃 盗 犯	1,427	213	34	47	54	27	26	25	1,214	167	125	167	193	91	94	377
侵 入 盗	91	9	1			2	1	5	82	13	23	17	14	5	4	6
乗 り 物 盗	71	40	6	13	16	2	3		31	12	8	4	3	2		2
非 侵 入 盗	1,265	164	27	34	38	23	22	20	1,101	142	94	146	176	84	90	369
知 能 犯	203	24	1	2	3	7	5	6	179	46	34	30	34	15	5	15
詐 欺	152	23	1	2	3	7	4	6	129	34	24	21	20	14	3	13
横 領	28								28	8	8	7	5			
偽 造	19	1					1		18	4	1	2	8		2	1
汚 職	2								2					1		1
あ っ せ ん 利 得 等																
背 任	2								2		1		1			
風 俗 犯	111	19	1	4	4	5	4	1	92	20	22	20	14	6	5	5
賭 博	2								2		2					
不 同 意 わ い せ つ	47	7		1	2	2	2		40	7	8	10	4	4	3	4
公 然 わ い せ つ	11	2		1		1			9	2		1	3		2	1
性 的 姿 態 撮 影 等	46	10	1	2	2	2	2	1	36	8	11	9	6	2		
そ の 他	5								5	3	1		1			
そ の 他 の 刑 法 犯	299	62	8	8	18	10	12	6	237	50	39	38	39	12	17	42
占 有 離 脱 物 横 領	66	20	2	2	6	4	4	2	46	13	8	4	6		4	11
公 務 執 行 妨 害	13								13		1	1	7	2	1	1
住 居 侵 入	54	26	2	6	11	2	3	2	28	4	7	3	8	2		4
逮 捕 監 禁	3								3	2		1				
略 取 誘 拐 等	5	1				1			4	1	1	1	1			
盗 品 等	10	4				2	2		6	2	2	1				1
器 物 損 壊	69	5	3		1		1		64	10	11	12	7	6	5	13
そ の 他	79	6	1			1	2	2	73	18	9	15	10	2	7	12

19 刑法犯 罪種別 初犯者・再犯者別 再犯者の前回処分別 検挙人員(1)

前回処分別 罪種別	総数	初犯者	再犯者	再犯者の前回処分別														
				未決				既決										
				保釈中	勾留停止中	試験観察中	その他	執行終了					その他					
								懲役・禁固	罰金・勾留・科料	各種少年院退院	保護観察(少年)	児童自立支援施設・児童養護施設退所	執行停止中	仮出獄・執行猶予中	各種少年院仮退院中	保護観察中(少年)	児童自立支援施設・児童養護施設収容中	その他
刑法犯総数	3,033	1,810	1,223	3		1	43	174	155	14	29		1	26		20		6
凶悪犯	71	49	22					4	1		3					1		
殺人	6	4	2															
強盗	14	6	8					2	1		1							
放火	11	9	2															
不同意性交等	40	30	10					2			2					1		
租暴犯	922	636	286				7	41	49	4	12		1	4		4		2
凶器準備集合																		
暴行	646	490	156				3	23	28	1	8			2		2		1
傷害	228	122	106				4	16	17	3	3			2		2		1
脅迫	44	23	21					2	3				1					
恐喝	4	1	3															
窃盗犯	1,427	764	663	2			22	70	78	7	11			16		11		1
侵入盗	91	42	49				1	6	7	1	2			5				
乗り物盗	71	37	34				2	5	1		1					1		
非侵入盗	1,265	685	580	2			19	59	70	6	8			11		10		1
知能犯	203	103	100	1			8	27	8	3	1			3		2		2
詐欺	152	70	82	1			6	22	5	2	1			3		2		1
横領	28	13	15				1	4	3	1								1
偽造	19	17	2				1											
汚職	2	2																
あっせん利得等																		
背任	2	1	1					1										
風俗犯	111	75	36				2	10	7					1				1
賭博	2	2																
不同意わいせつ	47	31	16				1	6						1				
公然わいせつ	11	7	4					1	3									
性的姿態撮影等	46	31	15				1	3	4									1
その他	5	4	1															
その他の刑法犯	299	183	116			1	4	22	12		2			2		2		
占有離脱物横領	66	51	15					2			1					1		
公務執行妨害	13	3	10					2	2									
住居侵入	54	28	26			1		5	3							1		
逮捕監禁	3	2	1															
略取誘拐等	5	4	1															
盗品等	10	5	5					3										
器物損壊	69	38	31				2	5	1					1				
その他	79	52	27				2	5	6		1			1				

19 刑法犯 罪種別 初犯者・再犯者別 再犯者の前回処分別 検挙人員(2)

前回処分別 罪種別	再犯者の前回処分				
	その他				
	起訴猶予	審判不開始	不処分	微罪処分	その他
刑法犯総数	211	74	59	336	71
凶悪犯	8	2	1	1	1
殺人	2				
強盗	4				
放火				1	1
不同意性交等	2	2	1		
粗暴犯	56	19	17	56	14
凶器準備集合					
暴行	19	14	10	40	5
傷害	28	4	3	15	8
脅迫	9	1	3	1	1
恐喝			1		
窃盗犯	100	29	23	253	40
侵入盗	10	1	3	10	3
乗り物盗	5	5	1	4	9
非侵入盗	85	23	19	239	28
知能犯	14	7	8	12	4
詐欺	12	7	6	10	4
横領	2		2	1	
偽造				1	
汚職					
あっせん利得等					
背任					
風俗犯	5	3	1	3	3
賭博					
不同意わいせつ	4	2		2	
公然わいせつ					
性的姿態撮影等	1	1	1	1	2
その他					1
その他の刑法犯	28	14	9	11	9
占有離脱物横領	2	1	2	4	2
公務執行妨害	4		2		
住居侵入	6	7	1	1	1
逮捕監禁				1	
略取誘拐等					1
盗品等	1	1			
器物損壊	11	4	2	3	2
その他	4	1	2	2	3

20 刑法犯 罪種別 前科数別 検挙人員(20歳以上)

前科数別 罪種別	総数	前科なし	前科あり																			
			計	1犯			2犯				3犯				4犯				5犯以上			
				計	同一罪種前科なし	同一罪種前科1犯	計	同一罪種前科なし	同一罪種前科1犯	同一罪種前科2犯	計	同一罪種前科なし	同一罪種前科1犯・2犯	同一罪種前科3犯	計	同一罪種前科なし	同一罪種前科1犯～3犯	同一罪種前科4犯	計	同一罪種前科なし	同一罪種前科1犯～4犯	同一罪種前科5犯以上
刑法犯総数	2,659	2,037	622	264	160	104	133	62	25	46	70	29	19	22	44	16	17	11	111	31	49	31
凶悪犯	64	53	11	4	4		2	2			2	2			2	2			1		1	
殺人	6	4	2				2	2														
強盗	14	9	5	2	2						2	2							1		1	
放火	10	9	1												1	1						
不同意性交等	34	31	3	2	2										1	1						
粗暴犯	871	719	152	78	58	20	26	16	3	7	13	8	4	1	5	3	2		30	13	16	1
凶器準備集合																						
暴行	621	541	80	43	36	7	11	7	1	3	8	5	2	1	3	2	1		15	8	6	1
傷害	208	153	55	27	14	13	13	8	2	3	2		2		2	1	1		11	2	9	
脅迫	41	25	16	7	7		2	1		1	3	3							4	3	1	
恐喝	1		1	1	1																	
窃盗犯	1,214	904	310	130	48	82	69	15	19	35	39	9	12	18	26	5	10	11	46	2	19	25
侵入盗	82	53	29	11	3	8	4		2	2	5	3	1	1	3	1	1	1	6			6
乗り物盗	31	21	10	4	1	3	3	2	1		3	1	2									
非侵入盗	1,101	830	271	115	44	71	62	13	16	33	31	5	9	17	23	4	9	10	40	2	19	19
知能犯	181	114	67	28	27	1	12	9	1	2	6	3	1	2	2	1	1		19	6	10	3
詐欺	131	74	57	20	19	1	12	9	1	2	6	3	1	2	1		1		18	5	10	3
横領	28	20	8	6	6										1	1			1	1		
偽造	18	17	1	1	1																	
汚職	2	2																				
あっせん利得等																						
背任	2	1	1	1	1																	
風俗犯	92	68	24	8	8		11	9	1	1	3	2		1	1		1		1	1		
賭博	2	2																				
不同意わいせつ	40	31	9	3	3		3	3			2	1		1					1	1		
公然わいせつ	9	5	4				3	1	1	1					1		1					
性的姿態撮影等	36	26	10	5	5		4	4			1	1										
その他	5	4	1				1	1														
その他の刑法犯	237	179	58	16	15	1	13	11	1	1	7	5	2		8	5	3		14	9	3	2
占有離脱物横領	46	39	7	2	2		3	3			1		1						1	1		
公務執行妨害	13	7	6	1	1						2	2			1		1		2	1	1	
住居侵入	28	18	10				1	1			2	1	1		2		2		5	2	1	2
逮捕監禁	3	3																				
略取誘拐等	4	4																				
盗品等	6	2	4	1	1		1	1			1	1							1	1		
器物損壊	64	49	15	4	4		5	4	1		1	1			3	3			2	1	1	
その他	73	57	16	8	7	1	3	2		1					2	2			3	3		

21 刑法犯 罪種別 身柄措置別 検挙人員 前年比較

罪種別	身柄措置別				現行犯逮捕				緊急逮捕				通常逮捕				身柄不拘束			
	令和06年		令和05年		令和06年		令和05年		令和06年		令和05年		令和06年		令和05年		令和06年		令和05年	
	人員	率	人員	率	人員	率	人員	率	人員	率	人員	率	人員	率	人員	率	人員	率	人員	率
刑法犯総数	3,033	2,840	193	6.8	234	233	1	0.4	34	26	8	30.8	483	456	27	5.9	2,282	2,125	157	7.4
凶悪犯	71	46	25	54.3	3	4	-1	-25.0	7	3	4	133.3	47	36	11	30.6	14	3	11	366.7
殺人	6	4	2	50.0		2	-2	-100.0	1		1	—	5	2	3	150.0				
強盗	14	21	-7	-33.3		2	-2	-100.0	4	2	2	100.0	10	17	-7	-41.2				
放火	11	7	4	57.1	3		3	—	1	1			5	5			2	1	1	100.0
不同意性交等	40	14	26	185.7					1		1	—	27	12	15	125.0	12	2	10	500.0
粗暴犯	922	1,015	-93	-9.2	84	85	-1	-1.2	4	3	1	33.3	92	124	-32	-25.8	742	803	-61	-7.6
凶器準備集合																				
暴行	646	739	-93	-12.6	28	45	-17	-37.8					17	26	-9	-34.6	601	668	-67	-10.0
傷害	228	235	-7	-3.0	44	37	7	18.9	3	3			55	75	-20	-26.7	126	120	6	5.0
脅迫	44	35	9	25.7	12	3	9	300.0	1		1	—	18	18			13	14	-1	-7.1
恐喝	4	6	-2	-33.3									2	5	-3	-60.0	2	1	1	100.0
窃盗犯	1,427	1,299	128	9.9	84	93	-9	-9.7	13	14	-1	-7.1	170	159	11	6.9	1,160	1,033	127	12.3
侵入盗	91	105	-14	-13.3	12	14	-2	-14.3	4	6	-2	-33.3	53	64	-11	-17.2	22	21	1	4.8
乗り物盗	71	64	7	10.9		1	-1	-100.0		3	-3	-100.0	14	14			57	46	11	23.9
非侵入盗	1,265	1,130	135	11.9	72	78	-6	-7.7	9	5	4	80.0	103	81	22	27.2	1,081	966	115	11.9
知能犯	203	209	-6	-2.9	14	12	2	16.7	4	4			71	70	1	1.4	114	123	-9	-7.3
詐欺	152	159	-7	-4.4	14	12	2	16.7	3	4	-1	-25.0	57	58	-1	-1.7	78	85	-7	-8.2
横領	28	21	7	33.3					1		1	—	11	5	6	120.0	16	16		
偽造	19	27	-8	-29.6									1	5	-4	-80.0	18	22	-4	-18.2
汚職	2	2											2	2						
あっせん利得等																				
背任	2		2	—													2		2	—
風俗犯	111	61	50	82.0	11	3	8	266.7		1	-1	-100.0	38	23	15	65.2	62	34	28	82.4
賭博	2	5	-3	-60.0									1	3	-2	-66.7	1	2	-1	-50.0
不同意わいせつ	47	26	21	80.8	2	1	1	100.0		1	-1	-100.0	25	15	10	66.7	20	9	11	122.2
公然わいせつ	11	14	-3	-21.4	2	1	1	100.0					2	1	1	100.0	7	12	-5	-41.7
性的姿態撮影等	46	7	39	557.1	7	1	6	600.0					10	4	6	150.0	29	2	27	1,350.0
その他	5	9	-4	-44.4													5	9	-4	-44.4
その他の刑法犯	299	210	89	42.4	38	36	2	5.6	6	1	5	500.0	65	44	21	47.7	190	129	61	47.3
占有離脱物横領	66	53	13	24.5									1	1			65	52	13	25.0
公務執行妨害	13	12	1	8.3	7	7			1		1	—	4	2	2	100.0	1	3	-2	-66.7
住居侵入	54	39	15	38.5	13	10	3	30.0	1	1			6	5	1	20.0	34	23	11	47.8
逮捕監禁	3	5	-2	-40.0		2	-2	-100.0	1		1	—	2	3	-1	-33.3				
略取誘拐等	5	7	-2	-28.6	1	2	-1	-50.0					2	5	-3	-60.0	2		2	—
盗品等	10	1	9	900.0	2		2	—	1		1	—	3	3	—		4	1	3	300.0
器物損壊	69	48	21	43.8	14	12	2	16.7	2		2	—	26	13	13	100.0	27	23	4	17.4
その他	79	45	34	75.6	1	3	-2	-66.7					21	15	6	40.0	57	27	30	111.1

22 窃盗 手口別 身柄措置別 検挙人員 前年比較

身柄措置別 手口別	総 数				現 行 犯 速 捕				緊 急 速 捕				通 常 速 捕				身 柄 不 拘 束			
	令和06年	令和05年	増 減		令和06年	令和05年	増 減		令和06年	令和05年	増 減		令和06年	令和05年	増 減		令和06年	令和05年	増 減	
			人員	率			人員	率			人員	率			人員	率				
窃 盗 犯 総 数	1,427	1,299	128	9.9	84	93	-9	-9.7	13	14	-1	-7.1	170	159	11	6.9	1,160	1,033	127	12.3
侵 入 盗	91	105	-14	-13.3	12	14	-2	-14.3	4	6	-2	-33.3	53	64	-11	-17.2	22	21	1	4.8
空 き 巢	22	26	-4	-15.4	3	3				4	-4	-100.0	11	13	-2	-15.4	8	6	2	33.3
忍 込 み	4	8	-4	-50.0		1	-1	-100.0					4	5	-1	-20.0		2	-2	-100.0
居 空 き	1	2	-1	-50.0									1		1	—		2	-2	-100.0
A T M 破 り	1		1	—													1		1	—
金 庫 破 り	2	3	-1	-33.3		2	-2	-100.0	1		1	—	1	1						
旅 館 荒 し		1	-1	-100.0										1	-1	-100.0				
官 公 署 荒 し																				
学 校 荒 し	2	1	1	100.0									2		2	—		1	-1	-100.0
病 院 荒 し																				
給 油 所 荒 し																				
事 務 所 荒 し	8	6	2	33.3	1		1	—					4	5	-1	-20.0	3	1	2	200.0
出 店 荒 し	11	9	2	22.2		1	-1	-100.0					9	7	2	28.6	2	1	1	100.0
工 場 荒 し	2	6	-4	-66.7	1		1	—					1	6	-5	-83.3				
更 衣 室 荒 し																				
倉 庫 荒 し	15	15			3	3			2	1	1	100.0	6	7	-1	-14.3	4	4		
そ の 他	23	28	-5	-17.9	4	4			1	1			14	19	-5	-26.3	4	4		
乗 り 物 盗	71	64	7	10.9		1	-1	-100.0		3	-3	-100.0	14	14			57	46	11	23.9
自 動 車 盗	17	11	6	54.5		1	-1	-100.0		2	-2	-100.0	12	6	6	100.0	5	2	3	150.0
オ ー ト バ イ 盗	12	7	5	71.4										3	-3	-100.0	12	4	8	200.0
自 転 車 盗	42	46	-4	-8.7						1	-1	-100.0	2	5	-3	-60.0	40	40		
非 侵 入 盗	1,265	1,130	135	11.9	72	78	-6	-7.7	9	5	4	80.0	103	81	22	27.2	1,081	966	115	11.9
職 権 盗	3	7	-4	-57.1									2	6	-4	-66.7	1	1		
買 物 盗	1		1	—									1		1	—				
払 出 盗	3	4	-1	-25.0									3	1	2	200.0		3	-3	-100.0
A T M ね ら い																				
客 室 ね ら い																		1	-1	-100.0
病 室 ね ら い		1	-1	-100.0																
ひ っ た く り	2	3	-1	-33.3						1	-1	-100.0	2	2						
す り	2	4	-2	-50.0		1	-1	-100.0					2	3	-1	-33.3				
置 引 き	12	10	2	20.0									1		1	—	11	10	1	10.0
仮 睡 者 ね ら い	1		1	—									1		1	—				
車 上 ね ら い	12	20	-8	-40.0	2	1	1	100.0					3	11	-8	-72.7	7	8	-1	-12.5
部 品 ね ら い		3	-3	-100.0										1	-1	-100.0		2	-2	-100.0
脱 衣 場 ね ら い		2	-2	-100.0		1	-1	-100.0						1	-1	-100.0				
自 販 機 ね ら い		2	-2	-100.0										1	-1	-100.0		1	-1	-100.0
色 情 ね ら い	8	8			1	2	-1	-50.0					1	4	-3	-75.0	6	2	4	200.0
工 事 場 ね ら い	3	2	1	50.0													3	2	1	50.0
万 引 き	879	717	162	22.6	63	63			7	3	4	133.3	62	28	34	121.4	747	623	124	19.9
職 場 ね ら い	41	52	-11	-21.2									5	11	-6	-54.5	36	41	-5	-12.2
同 居 ね ら い	5	1	4	400.0									3		3	—	2	1	1	100.0
さい 銭 ね ら い	10	9	1	11.1	1	2	-1	-50.0		1	-1	-100.0	3	2	1	50.0	6	4	2	50.0
そ の 他	283	285	-2	-0.7	5	8	-3	-37.5	2		2	—	14	10	4	40.0	262	267	-5	-1.9

# 【特別法犯】

23 特別法犯 法令別 検挙件数・検挙人員 前年比較

法令別	検 挙 件 数				検 挙 人 員				少 年			
	令和06年	令和05年	増 減		令和06年	令和05年	増 減		令和06年	令和05年	増 減	
			件 数	%			人 員	%			人 員	%
特 別 法 犯 総 数	772	864	-92	-10.6	608	719	-111	-15.4	61	83	-22	-26.5
入 管 法	38	48	-10	-20.8	21	34	-13	-38.2				
毒 劇 物 法	1	2	-1	-50.0	1	2	-1	-50.0				
廃 棄 物 処 理 法	100	116	-16	-13.8	112	127	-15	-11.8	3	1	2	200.0
銃 刀 法	30	55	-25	-45.5	26	45	-19	-42.2	2	2		
軽 犯 罪 法	64	63	1	1.6	71	69	2	2.9	13	16	-3	-18.8
覚 醒 剤 取 締 法	127	89	38	42.7	92	62	30	48.4	1	1		
大 麻 取 締 法	63	74	-11	-14.9	50	56	-6	-10.7	6	12	-6	-50.0
麻 薬 等 取 締 法	15	9	6	66.7	9	3	6	200.0	5		5	—
麻 薬 等 特 例 法	11	10	1	10.0	4	7	-3	-42.9				
あ ん 法												
風 営 法	13	46	-33	-71.7	7	21	-14	-66.7	3		3	—
売 春 防 止 法	11		11	—	7		7	—	3		3	—
児 童 買 春 ・ 児 童 ポ ル ノ 法	62	64	-2	-3.1	43	58	-15	-25.9	15	18	-3	-16.7
児 童 福 祉 法	1		1	—	1		1	—				
公 職 選 挙 法	5	1	4	400.0	2	1	1	100.0				
狩 猟 法	2	2			2	2						
電 波 法	3	8	-5	-62.5	3	8	-5	-62.5				
商 標 法	17	19	-2	-10.5	2	9	-7	-77.8				
火 薬 類 取 締 法	3	2	1	50.0	3	1	2	200.0				
著 作 権 法	7	3	4	133.3	3	3						
医 薬 品 医 療 機 器 等 法	6	7	-1	-14.3	4	5	-1	-20.0				
出 資 法	2		2	—	1		1	—				
貸 金 業 法												
狂 犬 病 予 防 法	2	7	-5	-71.4	2	5	-3	-60.0				
犯 罪 収 益 移 転 防 止 法	44	45	-1	-2.2	32	36	-4	-11.1				
鉄 道 営 業 法	10	6	4	66.7	5	6	-1	-16.7	1	5	-4	-80.0
労 働 者 派 遣 事 業 法												
特 定 商 取 引 法	1		1	—	1		1	—				
労 働 基 準 法	1	2	-1	-50.0	2	2						
職 業 安 定 法	4		4	—								
消 防 法	1		1	—	1		1	—				
特 殊 開 錠 用 具 所 持 禁 止 法		1	-1	-100.0								
森 林 法	3	7	-4	-57.1	3	7	-4	-57.1				
不 正 ア ク セ ス 禁 止 法	6	6			2	2						
ス ト ー カ ー 規 制 法	27	25	2	8.0	23	19	4	21.1				
青 少 年 健 全 育 成 条 例	11	31	-20	-64.5	9	32	-23	-71.9	3	13	-10	-76.9
迷 惑 防 止 条 例	44	76	-32	-42.1	33	62	-29	-46.8	5	11	-6	-54.5
出 会 い 系 サ イ ト 規 制 法	3	6	-3	-50.0	3	6	-3	-50.0	1	3	-2	-66.7
そ の 他	34	34			28	29	-1	-3.4		1	-1	-100.0

24 特別法犯 法令別 初犯者・再犯者別 再犯者の前回処分別 検挙人員(1)

前回処分別 法令別	総数	初犯者	再犯者	再犯者の前回処分別														
				未決				既決										
				保釈中	勾留停止中	試験観察中	未決のその他	執行終了					その他					
								懲役・禁固	罰金・勾留・科料	各種少年院退院	保護観察(少年)	児童自立支援施設・児童養護施設退所	執行停止中	仮出獄・執行猶予中	各種少年院仮退院中	保護観察中(少年)	児童自立支援施設・児童養護施設収容中	既決のその他
特別法犯総数	608	351	257	1			17	74	70	1	5		2	7		1		1
入管法	21	19	2															
毒劇物法	1		1					1										
廃棄物処理法	112	74	38				1	7	17					1				
銃刀法	26	20	6					1	3									
軽犯罪法	71	51	20				1	3	7		1							
覚醒剤取締法	92	20	72				3	40	5	1	1		2	2				
大麻取締法	50	20	30				4	3	4		2			3				
麻薬等取締法	9	4	5	1			1	1			1							
麻薬等特例法	4	3	1															
あへん法																		
風営法	7	4	3						2									
売春防止法	7	4	3						3									
児童買春・児童ポルノ法	43	35	8						6									
児童福祉法	1	1																
公職選挙法	2	2																
狩猟法	2	1	1						1									
電波法	3	3																
商標法	2		2						1									
火薬類取締法	3	3																
著作権法	3	3																
医薬品医療機器等法	4	2	2				2											
出資法	1	1																
貸金業法																		
狂犬病予防法	2	1	1															
犯罪収益移転防止法	32	20	12				1	4	2									1
鉄道営業法	5	3	2					1										
労働者派遣事業法																		
特定商取引法	1		1					1										
労働基準法	2	1	1						1									
職業安定法																		
消防法	1		1						1									
特殊開錠用具所持禁止法																		
森林法	3	3																
不正アクセス禁止法	2		2					2										
ストーカー規制法	23	11	12				1	2	5									
青少年健全育成条例	9	5	4						1							1		
迷惑防止条例	33	17	16				3	2	8				1					
出会い系サイト規制法	3	2	1					1										
その他	28	18	10					5	3									

24 特別法犯 法令別 初犯者・再犯者別 再犯者の前回処分別 検挙人員(2)

前回処分別 法令別	再犯者の前回処分別							
	その他							
	起訴猶予	審判不開始	不処分	微罪処分	警察限り	児童相談所送致	児童相談所等通告	その他
特別法犯総数	36	4	13	11	3			11
入管法	2							
毒劇物法								
廃棄物処理法	5		1	5				1
銃刀法	1			1				
軽犯罪法	3		1	3	1			
覚醒剤取締法	8	1	2	1				6
大麻取締法	6		6					2
麻薬等取締法								1
麻薬等特例法								1
あへん法								
風営法	1							
売春防止法								
児童買春・児童ポルノ法	1		1					
児童福祉法								
公職選挙法								
狩猟法								
電波法								
商標法	1							
火薬類取締法								
著作権法								
医薬品医療機器等法								
出資法								
貸金業法								
狂犬病予防法	1							
犯罪収益移転防止法	3		1					
鉄道営業法					1			
労働者派遣事業法								
特定商取引法								
労働基準法								
職業安定法								
消防法								
特殊開錠用具所持禁止法								
森林法								
不正アクセス禁止法								
ストーカー規制法	2	1	1					
青少年健全育成条例		1			1			
迷惑防止条例	1	1						
出会い系サイト規制法								
その他	1			1				

25 特別法犯 法令別 前科数別 検挙人員(20歳以上)

前科数別 法令別	総数	前科なし	前科あり																			
			計	1犯			2犯				3犯				4犯				5犯以上			
				計	同一罪種前科なし	同一罪種前科1犯	計	同一罪種前科なし	同一罪種前科1犯	同一罪種前科2犯	計	同一罪種前科なし	同一罪種前科1犯・2犯	同一罪種前科3犯	計	同一罪種前科なし	同一罪種前科1犯~3犯	同一罪種前科4犯	計	同一罪種前科なし	同一罪種前科1犯~4犯	同一罪種前科5犯以上
特別法犯総数	547	340	207	88	69	19	39	23	12	4	16	8	5	3	13	7	3	3	51	11	18	22
入管法	21	20	1				1	1														
毒劇物法	1		1				1		1													
廃棄物処理法	109	74	35	19	18	1	8	7	1		3	3			2	2			3	2	1	
銃刀法	24	20	4	3	3														1	1		
軽犯罪法	58	43	15	10	10		3	2	1		1	1							1			1
覚醒剤取締法	91	26	65	7	4	3	12	3	6	3	5	1	1	3	6		3	3	35	3	11	21
大麻取締法	44	25	19	7	5	2	5	2	2	1	3	3							4	2	2	
麻薬等取締法	4	2	2				2	1	1													
麻薬等特例法	4	3	1	1	1																	
あへん法																						
風営法	4	3	1	1		1																
売春防止法	4	1	3	3	3																	
児童買春・児童ポルノ法	28	22	6	4	2	2													2	1	1	
児童福祉法	1	1																				
公職選挙法	2	2																				
狩猟法	2	1	1	1	1																	
電波法	3	3																				
商標法	2	1	1				1	1														
火薬類取締法	3	3																				
著作権法	3	3																				
医薬品医療機器等法	4	3	1								1		1									
出資法	1	1																				
貸金業法																						
狂犬病予防法	2	1	1																1	1		
犯罪収益移転防止法	32	25	7	3	3		1	1							3	3						
鉄道営業法	4	3	1	1	1																	
労働者派遣事業法																						
特定商取引法	1		1				1	1														
労働基準法	2	1	1	1	1																	
職業安定法																						
消防法	1		1	1		1																
特殊開錠用具所持禁止法																						
森林法	3	3																				
不正アクセス禁止法	2		2	2	1	1																
ストーカー規制法	23	13	10	8	5	3					1		1						1		1	
青少年健全育成条例	6	5	1								1		1									
迷惑防止条例	28	13	15	9	4	5	1	1			1		1		1	1			3	1	2	
出会い系サイト規制法	2	1	1	1	1																	
その他	28	18	10	6	6		3	3							1	1						

26 特別法犯 法令別 身柄措置別 検挙人員 前年比較

身柄措置別 法令別	総 数				現 行 犯 逮 捕				緊 急 逮 捕				通 常 逮 捕				身 柄 不 拘 束			
	令和06年	令和05年	増 減		令和06年	令和05年	増 減		令和06年	令和05年	増 減		令和06年	令和05年	増 減		令和06年	令和05年	増 減	
			人員	率			人員	率			人員	率			人員	率				
特 別 法 犯 総 数	608	719	-111	-15.4	47	70	-23	-32.9	46	15	31	206.7	115	143	-28	-19.6	400	491	-91	-18.5
入 管 法	21	34	-13	-38.2	14	20	-6	-30.0					1	2	-1	-50.0	6	12	-6	-50.0
毒 劇 物 法	1	2	-1	-50.0	1		1	-										2	-2	-100.0
廃 棄 物 処 理 法	112	127	-15	-11.8									5	4	1	25.0	107	123	-16	-13.0
銃 刀 法	26	45	-19	-42.2	9	14	-5	-35.7					1	5	-4	-80.0	16	26	-10	-38.5
軽 犯 罪 法	71	69	2	2.9													71	69	2	2.9
覚 醒 剤 取 締 法	92	62	30	48.4	16	18	-2	-11.1	42	15	27	180.0	27	25	2	8.0	7	4	3	75.0
大 麻 取 締 法	50	56	-6	-10.7	3	5	-2	-40.0	4		4	-	27	35	-8	-22.9	16	16		
麻 薬 等 取 締 法	9	3	6	200.0									7	3	4	133.3	2		2	-
麻 薬 等 特 例 法	4	7	-3	-42.9									1	2	-1	-50.0	3	5	-2	-40.0
あ ん 法																				
風 営 法	7	21	-14	-66.7		1	-1	-100.0					3	10	-7	-70.0	4	10	-6	-60.0
売 春 防 止 法	7		7	-									4		4	-	3		3	-
児 童 買 春・児 童 ポ ル ノ 法	43	58	-15	-25.9									5	7	-2	-28.6	38	51	-13	-25.5
児 童 福 祉 法	1		1	-									1		1	-				
公 職 選 挙 法	2	1	1	100.0		1	-1	-100.0									2		2	-
狩 猟 法	2	2															2	2		
電 波 法	3	8	-5	-62.5													3	8	-5	-62.5
商 標 法	2	9	-7	-77.8										7	-7	-100.0	2	2		
火 薬 類 取 締 法	3	1	2	200.0													3	1	2	200.0
著 作 権 法	3	3															3	3		
医 薬 品 医 療 機 器 等 法	4	5	-1	-20.0									1	3	-2	-66.7	3	2	1	50.0
出 資 法	1		1	-													1		1	-
貸 金 業 法																				
狂 犬 病 予 防 法	2	5	-3	-60.0													2	5	-3	-60.0
犯 罪 収 益 移 転 防 止 法	32	36	-4	-11.1									1	1			31	35	-4	-11.4
鉄 道 営 業 法	5	6	-1	-16.7													5	6	-1	-16.7
労 働 者 派 遣 事 業 法																				
特 定 商 取 引 法	1		1	-									1		1	-				
労 働 基 準 法	2	2											2	1	1	100.0		1	-1	-100.0
職 業 安 定 法																				
消 防 法	1		1	-													1		1	-
特 殊 開 錠 用 具 所 持 禁 止 法																				
森 林 法	3	7	-4	-57.1										1	-1	-100.0	3	6	-3	-50.0
不 正 ア ク セ ス 禁 止 法	2	2												1	-1	-100.0	2	1	1	100.0
ス ト ー カ ー 規 制 法	23	19	4	21.1	1	4	-3	-75.0					16	12	4	33.3	6	3	3	100.0
青 少 年 健 全 育 成 条 例	9	32	-23	-71.9										6	-6	-100.0	9	26	-17	-65.4
迷 惑 防 止 条 例	33	62	-29	-46.8	3	7	-4	-57.1					7	10	-3	-30.0	23	45	-22	-48.9
出 会 い 系 サ イ ト 規 制 法	3	6	-3	-50.0													3	6	-3	-50.0
そ の 他	28	29	-1	-3.4									5	8	-3	-37.5	23	21	2	9.5

27 特別法犯 警察署別 検挙件数・検挙人員 前年比較

警察署別	件数・人員別		検 挙 件 数				検 挙 人 員				少 年			
	令和06年	令和05年	増 減		令和06年	令和05年	増 減		令和06年	令和05年	増 減			
			件 数	%			人 員	%			人 員	%		
県 下 総 数	772	864	-92	-10.6	608	719	-111	-15.4	61	83	-22	-26.5		
本 部	5		5	-										
岐 阜 中	107	101	6	5.9	88	73	15	20.5	6	8	-2	-25.0		
岐 阜 南	62	46	16	34.8	42	37	5	13.5	3	4	-1	-25.0		
岐 阜 北	79	76	3	3.9	53	68	-15	-22.1	3	10	-7	-70.0		
各 務 原	45	58	-13	-22.4	29	50	-21	-42.0	6	9	-3	-33.3		
岐 阜 羽 島	49	63	-14	-22.2	44	59	-15	-25.4	4	12	-8	-66.7		
海 津	24	32	-8	-25.0	21	26	-5	-19.2	4	1	3	300.0		
養 老	13	22	-9	-40.9	10	20	-10	-50.0		1	-1	-100.0		
垂 井	6	13	-7	-53.8	8	13	-5	-38.5		1	-1	-100.0		
大 垣	57	81	-24	-29.6	45	59	-14	-23.7	6	8	-2	-25.0		
揖 斐	14	18	-4	-22.2	17	19	-2	-10.5	3	4	-1	-25.0		
北 方	50	62	-12	-19.4	37	55	-18	-32.7	5	9	-4	-44.4		
山 県	23	13	10	76.9	18	8	10	125.0	1		1	-		
郡 上	9	14	-5	-35.7	8	15	-7	-46.7						
関	20	33	-13	-39.4	16	27	-11	-40.7	4	2	2	100.0		
加 茂	39	37	2	5.4	27	26	1	3.8	2	1	1	100.0		
可 児	30	24	6	25.0	27	21	6	28.6	4		4	-		
多 治 見	64	67	-3	-4.5	50	60	-10	-16.7	2	4	-2	-50.0		
中 津 川	17	34	-17	-50.0	13	30	-17	-56.7		3	-3	-100.0		
恵 那	16	17	-1	-5.9	15	14	1	7.1	1	1				
下 呂	13	13			8	13	-5	-38.5	2	1	1	100.0		
高 山	24	36	-12	-33.3	26	24	2	8.3	5	3	2	66.7		
飛 騨	6	4	2	50.0	6	2	4	200.0		1	-1	-100.0		

# 【犯罪少年】

28 刑法犯 罪種別 非行時の年齢・学職別 犯罪少年 検挙人員

年齢・学職別 罪種別	計	年 齢						学 職					
		14歳	15歳	16歳	17歳	18歳	19歳	中学生	高校生	大学生	専修学校生等	有職少年	無職少年
刑 法 犯 総 数	374	50	68	87	65	59	45	76	150	19	11	73	45
凶 悪 犯	7			1	2		4		2	1		1	3
殺 人													
強 盗													
放 火	1						1						1
不 同 意 性 交 等	6			1	2		3		2	1		1	2
粗 暴 犯	51	6	7	7	14	13	4	8	21		2	16	4
凶 器 準 備 集 合													
暴 行	25	4	5	2	6	7	1	5	13			6	1
傷 害	20	1	2	3	7	5	2	2	5		1	9	3
脅 迫	3	1			1	1		1	2				
恐 喝	3			2			1		1		1	1	
窃 盗 犯	213	34	47	54	27	26	25	54	81	16	4	35	23
侵 入 盗	9	1			2	1	5	1		3		3	2
乗 り 物 盗	40	6	13	16	2	3		12	17	1	1	5	4
非 侵 入 盗	164	27	34	38	23	22	20	41	64	12	3	27	17
知 能 犯	22	1	2	3	7	4	5	3	5	1	2	7	4
詐 欺	21	1	2	3	7	3	5	3	5	1	2	6	4
横 領													
偽 造	1					1						1	
汚 職													
あ っ せ ん 利 得 等													
背 任													
風 俗 犯	19	1	4	4	5	4	1	2	13		2	2	
賭 博													
不 同 意 わ い せ つ	7		1	2	2	2			5		1	1	
公 然 わ い せ つ	2		1		1				2				
性 的 姿 態 撮 影 等	10	1	2	2	2	2	1	2	6		1	1	
そ の 他													
そ の 他 の 刑 法 犯	62	8	8	18	10	12	6	9	28	1	1	12	11
占 有 離 脱 物 横 領	20	2	2	6	4	4	2	2	11		1	4	2
公 務 執 行 妨 害													
住 居 侵 入	26	2	6	11	2	3	2	3	12			7	4
逮 捕 監 禁													
略 取 誘 拐 等	1				1				1				
盗 品 等	4				2	2			1			1	2
器 物 損 壊	5	3		1		1		3	2				
そ の 他	6	1			1	2	2	1	1	1			3

29 窃盗 手口別 非行時の年齢・学職別 犯罪少年 検挙人員

手口別	年齢・学職別	計	年 齢					学 職						
			14歳	15歳	16歳	17歳	18歳	19歳	中学生	高校生	大学生	専修学校生等	有職少年	無職少年
窃盗犯総数		213	34	47	54	27	26	25	54	81	16	4	35	23
侵入盗		9	1			2	1	5	1		3		3	2
空き巣		4	1					1	2	1	2			1
忍込み														
居空き														
ATM破り														
金庫破り														
旅館荒し														
官公署荒し														
学校荒し		2			1			1		1				1
病院荒し														
給油所荒し														
事務所荒し		1			1								1	
出店荒し		1						1					1	
工場荒し														
更衣室荒し														
倉庫荒し														
その他		1						1						1
乗り物盗		40	6	13	16	2	3		12	17	1	1	5	4
自動車盗		2		1	1									2
オートバイ盗		12	4	5	3				6	1			3	2
自転車盗		26	2	7	12	2	3		6	16	1	1		2
非侵入盗		164	27	34	38	23	22	20	41	64	12	3	27	17
職権盗														
買物盗														
払出盗														
ATMねらい														
客室ねらい														
病室ねらい														
ひったくり														
すり		2			1	1				1			1	
置引き		2			1			1		2				
仮睡者ねらい														
車上ねらい		3	3						3					
部品ねらい														
脱衣場ねらい														
自販機ねらい														
色情ねらい		1	1						1					
工事場ねらい														
万引き		131	23	33	28	18	15	14	37	53	11	2	15	13
職場ねらい		9			1	2	5	1					9	
同居ねらい		1						1						1
さい銭ねらい														
その他		15		1	7	2	1	4		8	1	1	2	3

30 刑法犯 罪種別 身柄措置別 犯罪少年 検挙人員 前年比較

身柄措置別 罪種別	総 数				現 行 犯 逮 捕				緊 急 逮 捕				通 常 逮 捕				身 柄 不 拘 束			
	令和06年	令和05年	増 減		令和06年	令和05年	増 減		令和06年	令和05年	増 減		令和06年	令和05年	増 減		令和06年	令和05年	増 減	
			人員	率			人員	率			人員	率			人員	率				
刑 法 犯 総 数	374	271	103	38.0	4	8	-4	-50.0	2	5	-3	-60.0	48	48			320	210	110	52.4
凶 悪 犯	7	9	-2	-22.2		1	-1	-100.0	1		1	-	4	7	-3	-42.9	2	1	1	100.0
殺 人		1	-1	-100.0		1	-1	-100.0												
強 盗		6	-6	-100.0										6	-6	-100.0				
放 火	1	1											1		1	-		1	-1	-100.0
不 同 意 性 交 等	6	1	5	500.0					1		1	-	3	1	2	200.0	2		2	-
租 暴 犯	51	53	-2	-3.8	2	3	-1	-33.3					10	15	-5	-33.3	39	35	4	11.4
凶 器 準 備 集 合																				
暴 行	25	26	-1	-3.8	2	1	1	100.0					1	2	-1	-50.0	22	23	-1	-4.3
傷 害	20	21	-1	-4.8		2	-2	-100.0					8	10	-2	-20.0	12	9	3	33.3
脅 迫	3	5	-2	-40.0										2	-2	-100.0	3	3		
恐 喝	3	1	2	200.0									1	1			2		2	-
窃 盗 犯	213	160	53	33.1		4	-4	-100.0	1	2	-1	-50.0	22	21	1	4.8	190	133	57	42.9
侵 入 盗	9	11	-2	-18.2		2	-2	-100.0					6	6			3	3		
乗 り 物 盗	40	35	5	14.3						1	-1	-100.0	1	4	-3	-75.0	39	30	9	30.0
非 侵 入 盗	164	114	50	43.9		2	-2	-100.0	1	1			15	11	4	36.4	148	100	48	48.0
知 能 犯	22	10	12	120.0	1		1	-		2	-2	-100.0	7	1	6	600.0	14	7	7	100.0
詐 欺	21	9	12	133.3	1		1	-		2	-2	-100.0	7	1	6	600.0	13	6	7	116.7
横 領																				
偽 造	1	1															1	1		
汚 職																				
あ っ せ ん 利 得 等																				
背 任																				
風 俗 犯	19	7	12	171.4									1	2	-1	-50.0	18	5	13	260.0
賭 博																				
不 同 意 わ い せ つ	7		7	-									1		1	-	6		6	-
公 然 わ い せ つ	2	2															2	2		
性 的 姿 態 撮 影 等	10	2												2	-2	-100.0	10			
そ の 他		3	-3	-100.0														3	-3	-100.0
そ の 他 の 刑 法 犯	62	32	30	93.8	1		1	-		1	-1	-100.0	4	2	2	100.0	57	29	28	96.6
占 有 離 脱 物 横 領	20	5	15	300.0													20	5	15	300.0
公 務 執 行 妨 害																				
住 居 侵 入	26	19	7	36.8	1		1	-		1	-1	-100.0		1	-1	-100.0	25	17	8	47.1
逮 捕 監 禁																				
略 取 誘 拐 等	1		1	-														1	1	-
盗 品 等	4		4	-														4	4	-
器 物 損 壊	5	7	-2	-28.6									1	1			4	6	-2	-33.3
そ の 他	6	1	5	500.0									3		3	-	3	1	2	200.0

31 特別法犯 法令別 非行時の年齢・学職別 犯罪少年 検挙人員

年齢・学職別 法令別	計	年 齢						学 職					
		14歳	15歳	16歳	17歳	18歳	19歳	中学生	高校生	大学生	専修学校生等	有職少年	無職少年
特 別 法 犯 総 数	61	13	5	8	10	16	9	16	20	3	3	14	5
入 管 法													
毒 劇 物 法													
廃 棄 物 処 理 法	3				1		2		1	1		1	
銃 刀 法	2				1		1		1			1	
軽 犯 罪 法	13	5	2	1	1	3	1	6	2	1	1	2	1
覚 醒 剤 取 締 法	1					1							1
大 麻 取 締 法	6			2		3	1		1			3	2
麻 薬 等 取 締 法	5	1	1	1	1		1	2	1			2	
麻 薬 等 特 例 法													
あ へ ん 法													
風 営 法	3					3			3				
売 春 防 止 法	3				2		1		1			1	1
児 童 買 春 ・ 児 童 ポ ル ノ 法	15	6	1	4	3	1		7	6	1		1	
児 童 福 祉 法													
公 職 選 挙 法													
狩 猟 法													
電 波 法													
商 標 法													
火 薬 類 取 締 法													
著 作 権 法													
医 薬 品 医 療 機 器 等 法													
出 資 法													
貸 金 業 法													
狂 犬 病 予 防 法													
犯 罪 収 益 移 転 防 止 法													
鉄 道 営 業 法	1	1						1					
労 働 者 派 遣 事 業 法													
特 定 商 取 引 法													
労 働 基 準 法													
職 業 安 定 法													
消 防 法													
特 殊 開 錠 用 具 所 持 禁 止 法													
森 林 法													
不 正 ア ク セ ス 禁 止 法													
ス ト ー カ ー 規 制 法													
青 少 年 健 全 育 成 条 例	3					3			1		1	1	
迷 惑 防 止 条 例	5		1		1	1	2		2		1	2	
出 会 い 系 サ イ ト 規 制 法	1					1			1				
そ の 他													

32 特別法犯 法令別 身柄措置別 犯罪少年 検挙人員 前年比較

身柄措置別 法令別	総 数				現 行 犯 逮 捕				緊 急 逮 捕				通 常 逮 捕				身 柄 不 拘 束			
	令和06年	令和05年	増 減		令和06年	令和05年	増 減		令和06年	令和05年	増 減		令和06年	令和05年	増 減		令和06年	令和05年	増 減	
			人 員	率			人 員	率			人 員	率			人 員	率				
特 別 法 犯 総 数	61	83	-22	-26.5		2	-2	-100.0					9	8	1	12.5	52	73	-21	-28.8
入 管 法																				
毒 劇 物 法																				
廃 棄 物 処 理 法	3	1	2	200.0												3	1	2	200.0	
銃 刀 法	2	2				1	-1	-100.0								2	1	1	100.0	
軽 犯 罪 法	13	16	-3	-18.8												13	16	-3	-18.8	
覚 醒 剤 取 締 法	1	1				1	-1	-100.0					1		1	-				
大 麻 取 締 法	6	12	-6	-50.0									3	8	-5	-62.5	3	4	-1	-25.0
麻 薬 等 取 締 法	5		5	-									4		4	-	1		1	-
麻 薬 等 特 例 法																				
あ へ ん 法																				
風 営 法	3		3	-												3		3	-	
売 春 防 止 法	3		3	-												3		3	-	
児 童 買 春 ・ 児 童 ポ ル ノ 法	15	18	-3	-16.7												15	18	-3	-16.7	
児 童 福 祉 法																				
公 職 選 挙 法																				
狩 猟 法																				
電 波 法																				
商 標 法																				
火 薬 類 取 締 法																				
著 作 権 法																				
医 薬 品 医 療 機 器 等 法																				
出 資 法																				
貸 金 業 法																				
狂 犬 病 予 防 法																				
犯 罪 収 益 移 転 防 止 法																				
鉄 道 営 業 法	1	5	-4	-80.0												1	5	-4	-80.0	
労 働 者 派 遣 事 業 法																				
特 定 商 取 引 法																				
労 働 基 準 法																				
職 業 安 定 法																				
消 防 法																				
特 殊 開 錠 用 具 所 持 禁 止 法																				
森 林 法																				
不 正 ア ク セ ス 禁 止 法																				
ス ト ー カ ー 規 制 法																				
青 少 年 健 全 育 成 条 例	3	13	-10	-76.9												3	13	-10	-76.9	
迷 惑 防 止 条 例	5	11	-6	-54.5									1		1	-	4	11	-7	-63.6
出 会 い 系 サ イ ト 規 制 法	1	3	-2	-66.7												1	3	-2	-66.7	
そ の 他		1	-1	-100.0													1		-1	-100.0

# 【暴力団等犯罪】

33 暴力団等犯罪 所属団体別 刑法犯 罪種別 検挙件数

罪種別 団体別	罪種別																							
	総数	殺人	強盗	放火	不同意性交等	凶器準備集合	暴行	傷害	脅迫	恐喝	窃盗	詐欺	横領	文書偽造	賭博	わいせつ物頒布等	公務執行妨害	犯人蔵匿	証人威迫	逮捕監禁	信用毀損威力業務妨害	器物損壊等	暴力行為等処罰ニ関スル法律	その他
総数	159	1					12	11	4	1	88	22	3				1			1		6		9
六代目山口組	127	1					8	9	2	1	80	16	2				1					1		6
稲川会	4						2		1															1
住吉会	6										1	2								1				2
五代目工藤會	1										1													
旭琉會	2						1					1												
七代目会津小鉄会																								
六代目共政会	2												2											
七代目合田一家																								
四代目小桜一家																								
五代目浅野組																								
道仁会	1												1											
二代目親和会																								
双愛会																								
三代目侠道会																								
太州会																								
十代目酒梅組																								
極東会																								
二代目東組																								
松葉会																								
関東関根組	1												1											
東声会																								
浪川会																								
四代目福博会																								
神戸山口組	1											1												
絆會																								
池田組																								
その他の団体	14						1	1	1		5		1									5		

※「その他の団体」はゴロ総会屋等を含む。

34 暴力団等犯罪 所属団体別 刑法犯 罪種別 検挙人員

罪種別 団体別	罪種別																							
	総数	殺人	強盗	放火	不同意性交等	凶器準備集合	暴行	傷害	脅迫	恐喝	窃盗	詐欺	横領	文書偽造	賭博	わいせつ物頒布等	公務執行妨害	犯人蔵匿	証人威迫	逮捕監禁	信用毀損威力業務妨害	器物損壊等	暴力行為等処罰ニ関スル法律	その他
総数	76	2	5				11	10	4	1	9	23	3					1				2		5
六代目山口組	43	2					6	7	2	1	4	16	2									1		2
稲川会	7						2	2	1									1						1
住吉会	10		4								1	3												2
五代目工藤會	1						1																	
旭琉會	3		1				1				1													
七代目会津小鉄会																								
六代目共政会	3										1	2												
七代目合田一家																								
四代目小桜一家																								
五代目浅野組																								
道仁会	1											1												
二代目親和会																								
双愛会																								
三代目侠道会																								
太州会																								
十代目酒梅組																								
極東会																								
二代目東組																								
松葉会																								
関東関根組	1											1												
東声会																								
浪川会																								
四代目福博会																								
神戸山口組	2							1	1															
絆會																								
池田組																								
その他の団体	5						1				2		1									1		

※「その他の団体」はゴロ総会屋等を含む。

35 暴力団等犯罪 所属団体別 特別法犯 法令別 検挙件数

法令別 団体別	総 数	入 管 法	軽 犯 罪 法	酩 酊 者 規 制 法	迷 惑 防 止 条 例	暴 力 団 員 不 当 行 為 防 止 法	暴 力 団 排 除 条 例	自 転 車 競 技 法	競 馬 法	モ ー タ ー ボ ー ト 競 走 法	小 型 自 動 車 競 走 法	風 営 法	売 春 防 止 法	児 童 福 祉 法	青 少 年 健 全 育 成 条 例	出 資 法	貸 金 業 法	宅 地 建 物 取 引 業 法	建 設 業 法	銃 刀 法	火 薬 類 取 締 法	麻 薬 等 取 締 法	あ へ ん 法	大 麻 取 締 法	覚 醒 剤 取 締 法	毒 劇 物 法	廃 棄 物 処 理 法	労 働 基 準 法	職 業 安 定 法	健 康 保 険 法	労 働 者 派 遣 法	旅 券 法	麻 薬 等 特 例 法	そ の 他			
																																			総	89	
六 代 目 山 口 組	73					3														1		1		7	55								1	1	4		
稲 川 会	11																			1				10													
住 吉 会	1																																		1		
五 代 目 工 藤 會																																					
旭 琉 會																																					
七 代 目 会 津 小 鉄 会																																					
六 代 目 共 政 会																																					
七 代 目 合 田 一 家																																					
四 代 目 小 桜 一 家																																					
五 代 目 浅 野 組																																					
道 仁 会																																					
二 代 目 親 和 会																																					
双 愛 会																																					
三 代 目 俠 道 会																																					
太 州 会																																					
十 代 目 酒 梅 組																																					
極 東 会																																					
二 代 目 東 組																																					
松 葉 会																																					
関 東 関 根 組																																					
東 声 会																																					
浪 川 会																																					
四 代 目 福 博 会																																					
神 戸 山 口 組																																					
絆 會																																					
池 田 組																																					
そ の 他 の 団 体	4																								4												

※「その他の団体」はゴロ総会屋等を含む。

36 暴力団等犯罪 所属団体別 特別法犯 法令別 検挙人員

法令別 団体別	総 数	入 管 法	軽 犯 罪 法	酩 酊 者 規 制 法	迷 惑 防 止 条 例	暴 力 団 員 不 当 行 為 防 止 法	暴 力 団 排 除 条 例	自 転 車 競 技 法	競 馬 法	モ ー タ ー ボ ー ト 競 走 法	小 型 自 動 車 競 走 法	風 営 法	売 春 防 止 法	児 童 福 祉 法	青 少 年 健 全 育 成 条 例	出 資 法	貸 金 業 法	宅 地 建 物 取 引 業 法	建 設 業 法	銃 刀 法	火 薬 類 取 締 法	麻 薬 等 取 締 法	あ へ ん 法	大 麻 取 締 法	覚 醒 剤 取 締 法	毒 劇 物 法	廃 棄 物 処 理 法	労 働 基 準 法	職 業 安 定 法	健 康 保 険 法	労 働 者 派 遣 法	旅 券 法	麻 薬 等 特 例 法	そ の 他		
																																			総	70
六代目山口組	54					6																		4	40								1	1	2	
稲川会	10																								10											
住吉会	1																																		1	
五代目工藤會																																				
旭琉會																																				
七代目会津小鉄会																																				
六代目共政会	2																							2												
七代目合田一家																																				
四代目小桜一家																																				
五代目浅野組																																				
道仁会																																				
二代目親和会																																				
双愛会																																				
三代目侠道会																																				
太州会																																				
十代目酒梅組																																				
極東会																																				
二代目東組																																				
松葉会																																				
関東関根組																																				
東声会																																				
浪川会																																				
四代目福博会																																				
神戸山口組	1																								1											
絆會																																				
池田組																																				
その他の団体	2																								2											

※「その他の団体」はゴロ総会屋等を含む。

# 【 来日外国人犯罪 】

37 来日外国人犯罪 国籍別 刑法犯 罪種別 検挙件数

国籍別	罪種別	総数	凶悪犯					粗暴犯					窃盗犯				知能犯			風俗犯					その他の刑法犯						
			計	殺人	強盗	放火	不同意性交等	計	凶器準備集合	暴行	傷害	脅迫	恐喝	計	侵入盗	乗り物盗	非侵入盗	計	詐欺	その他	計	賭博	不同意いせつ	性的 姿態 撮影 等処 罰	その他	計	占有 脱物 横領	器物 損壊 等	住居 侵入	略取 拐等	その他
			総数	375	2	1			1	35		26	7	2		297	141	40	116	12	6	6	3		1	1	1	26	6	6	4
計	322	2	1			1	31		24	5	2		255	133	19	103	12	6	6	2		1	1		20	5	2	4	1	8	
アジア州																															
韓国・朝鮮	1																								1	1					
中国	48	1				1	5		4		1		30			30	5		5						7	1			1	5	
イスラエル																															
イラン	1						1		1																						
インドネシア	4												3			3	1	1													
シンガポール																															
スリランカ	4						3		3											1			1								
タイ																															
パキスタン	2						1		1				1		1																
バングラデシュ	3						2		1		1		1			1															
フィリピン	40						13		10	3			20	1	1	18	6	5	1						1		1				
ベトナム	205	1	1				3		2	1			192	129	17	46				1		1			8		1	4		3	
マレーシア																															
ミャンマー	1												1			1															
その他	13						3		2	1			7	3		4									3	3					
計																															
ヨーロッパ州																															
イギリス																															
イタリア																															
オーストリア																															
オランダ																															
スウェーデン																															
スペイン																															
ドイツ																															
フランス																															
ロシア																															
その他																															
計	51						4		2	2			42	8	21	13				1				1	4	1	2		1		
南北アメリカ州																															
アメリカ																															
カナダ																															
アルゼンチン																															
コロンビア																															
ブラジル	50						4		2	2			41	7	21	13				1			1	4	1	2			1		
ペルー	1												1	1																	
その他																															
計	1																								1	1					
アフリカ州																															
エジプト																															
ナイジェリア																															
その他	1																														
計	1																								1	1					
オセアニア州																															
オーストラリア	1																														
ニュージーランド																															
その他																															
無国籍																															
国籍不明																															

38 来日外国人犯罪 国籍別 刑法犯 罪種別 検挙人員

国籍別	罪種別	総数	凶悪犯					粗暴犯					窃盗犯			知能犯			風俗犯					その他の刑法犯							
			計	殺人	強盗	放火	不同意性交等	計	凶器準備集合	暴行	傷害	脅迫	恐喝	計	侵入盗	乗り物盗	非侵入盗	計	詐欺	その他	計	賭博	不同意いせつ	性的 姿態 撮影 等処 罰	その他	計	占有 脱離 横領	器物 損壊 等	住居 侵入	略取 拐等	その他
			総数	173	1	1			48		36	10	2		97	14	14	69	5	4	1	3		1	1	1	19	7	5	1	1
計	143	1	1			43		34	7	2		81	8	11	62	5	4	1	2		1	1		11	5		1	4			
アジア州																															
韓国・朝鮮	1																							1	1						
中国	31					7		6		1		21			21									3	1			1	1		
イスラエル																															
インドネシア	3					3		3																							
シンガポール												2			2	1	1														
スリランカ	6					5		5											1			1									
タイ	1					1		1																							
パキスタン	2					1		1				1		1																	
バングラデシュ	3					2		1		1		1			1																
フィリピン	42					16		12	4			22	2	1	19	4	3	1													
ベトナム	42	1	1			4		3	1			32	6	9	17				1		1			4			1	3			
マレーシア																															
ミャンマー	1											1			1																
その他	8					4		2	2			1			1								3	3							
計																															
ヨーロッパ州																															
イギリス																															
イタリア																															
オーストリア																															
オランダ																															
スウェーデン																															
スペイン																															
ドイツ																															
フランス																															
ロシア																															
その他																															
計	28					5		2	3			16	6	3	7				1				1	6	2	3		1			
南北アメリカ州																															
アメリカ																															
カナダ																															
アルゼンチン																															
コロンビア																															
ブラジル	27					5		2	3			15	5	3	7				1				1	6	2	3		1			
ペルー	1											1	1																		
その他																															
計	1																						1	1							
エジプト																															
ナイジェリア																															
その他	1																							1	1						
計	1																						1	1							
オーストラリア	1																							1	1						
ニュージーランド																															
その他																															
無国籍																															
国籍不明																															

39 来日外国人犯罪 国籍別 特別法犯 法令別 検挙件数

法令別 国籍別		総数	入管法	軽犯罪法	自転車競技法	競馬法	モーターボート競走法	小型自動車競走法	風営法	売春防止法	児童福祉法	青少年健全育成条例	銃刀法	火取法	麻薬等取締法	あへん法	大麻取締法	覚醒剤取締法	毒劇物法	麻薬等特例法	廃棄物処理法	その他	
総数		80	34										2				7	25		3	3	6	
計		66	33										2				1	19		3	3	5	
アジア州	韓国・朝鮮																						
	中国	3	1																		1	1	
	イスラエル																						
	インド	5																5					
	インドネシア	1	1																				
	シンガポール	1	1																				
	スリランカ	3	2																			1	
	タイ	1	1																				
	パキスタン																						
	バングラデシュ																						
	フィリピン	10	1															1	8				
	ベトナム	35	23											2					3		3	1	3
マレーシア																							
ミャンマー																							
その他	7	3																3				1	
計																							
ヨーロッパ州	イギリス																						
	イタリア																						
	オーストリア																						
	オランダ																						
	スウェーデン																						
	スペイン																						
	ドイツ																						
	フランス																						
	ロシア																						
その他																							
計		14	1														6	6				1	
南北アメリカ州	アメリカ																						
	カナダ	1																1					
	アルゼンチン																						
	コロンビア																						
	ブラジル	13	1														5	6				1	
ペルー																							
その他																							
計																							
アフリカ州	エジプト																						
	ナイジェリア																						
	その他																						
計																							
オセアニア州	オーストラリア																						
	ニュージーランド																						
	その他																						
計																							
無国籍																							
国籍不明																							

40 来日外国人犯罪 国籍別 特別法犯 法令別 検挙人員

法令別 国籍別																					
	総数	入管法	軽犯罪法	自転車競技法	競馬法	モーターボート競走法	小型自動車競走法	風営法	売春防止法	児童福祉法	青少年健全育成条例	銃刀法	火取法	麻薬等取締法	あへん法	大麻取締法	覚醒剤取締法	毒劇物法	麻薬等特例法	廃棄物処理法	その他
総数	48	16	1													4	17		1	4	5
計	38	15	1														13		1	4	4
アジア州	韓国・朝鮮																				
	中国	2	1																		1
	イスラエル																				
	インド	2															2				
	インドネシア	1	1																		
	シンガポール	1	1																		
	スリランカ	4	2																		2
	タイ	1	1																		
	パキスタン																				
	バングラデシュ																				
	フィリピン	8	1	1														6			
	ベトナム	15	7															3	1	1	3
マレーシア																					
ミャンマー																					
その他	4	1															2				1
計																					
ヨーロッパ州	イギリス																				
	イタリア																				
	オーストリア																				
	オランダ																				
	スウェーデン																				
	スペイン																				
	ドイツ																				
	フランス																				
	ロシア																				
その他																					
計	10	1														4	4				1
南北アメリカ州	アメリカ																				
	カナダ	1															1				
	アルゼンチン																				
	コロンビア																				
	ブラジル	9	1														3	4			1
ペルー																					
その他																					
計																					
アフリカ州	エジプト																				
	ナイジェリア																				
	その他																				
計																					
オセアニア州	オーストラリア																				
	ニュージーランド																				
	その他																				
無国籍																					
国籍不明																					

犯罪統計書

犯 罪 要 覧

令和6年(2024年)

発 行 岐 阜 県 警 察 本 部  
刑 事 部 分 析 戦 略 課