

ハエの防除対策をしましょう！

気温が上昇し、ハエの発生が始まる時期となりました。
早めの対策を行い、効率的な防除に努めましょう。

根本からの発生
防除が有効です！

卵



卵・幼虫対策

(1) 清潔

ハエの産卵場所になる糞尿が蓄積しやすい
畜舎の隅や汚水だまり、残餌などの清掃

(2) 適切な堆肥処理

堆肥の定期的かつ確実な切り返し


(高温(40℃以上)、乾燥(50%以下)で分解率が激減)

(3) 殺虫剤

IGR剤(昆虫成長制御剤(脱皮阻害剤))を
1ヶ月間隔で散布

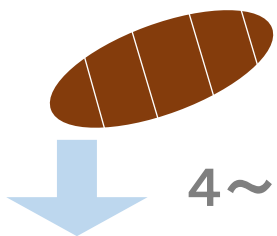
↓ 半日~1日

幼虫




↓ 4~6日

サナギ



↓ 4~7日

成虫



- ・ 数回産卵
- ・ 新鮮便に産卵

成虫対策

(1) 防虫ネットや粘着シート

地上から2m覆い、穴等がないか確認

(2) 殺虫剤の散布(成虫用)

ハエの休憩場所となる壁や柱等に定期的に散布

殺虫剤は2~3種類をローテーションして使用

(3) 畜舎周囲の草刈り → ハエの休憩場の除去

※薬剤は、用法・用量を守って使用してください。

畜体にかかると休薬期間が必要になることがあるため、ご注意ください。

岐阜県中央家畜保健衛生所

〒501-1112 岐阜市柳戸1-1

TEL : 058-201-0530

FAX : 058-201-0531

Email : c24502@pref.gifu.lg.jp

