

岐阜県住宅リフォーム支援事業費補助金の 交付申請方法について

岐阜県都市建築部
住宅課 住宅企画係



- 1 電子申請システム（ロゴフォーム）による手続きについて
- 2 経費内訳書の作成方法について
- 3 他の補助金との併用について



岐阜県住宅リフォーム支援事業費補助金の交付申請方法について

● 交付申請の前に

岐阜県住宅リフォーム支援事業費補助金は、住宅のリフォームに係る経費の20%（上限60万円）を補助する補助金ですが、交付を受けるにはいくつか要件を満たす必要があります。交付申請しようとする方は、ご自身が以下の要件に該当するかあらかじめご確認ください。

- ・ 岐阜県にお住まいであること。
- ・ 県税を完納していること。
- ・ 暴力団関係者でないこと。
- ・ 自らがお住まいの住宅のリフォーム工事を行うこと。
- ・ リフォーム工事を行う住宅が、交付申請の時点で新築されてから1年以上経過していること。
- ・ 令和8年4月1日以降に県内事業者（※）と、工事請負契約を締結して行う工事であること。
- ・ 令和9年2月19日までに工事及びその費用の全額の支払が完了する工事であること。
- ・ 補助対象となる経費が税込み50万円以上となる工事であること。

※ 岐阜県内に本店を有し、岐阜県知事又は国土交通大臣による建設業許可を受けている事業者（岐阜県のホームページに一覧表を掲載しています。）

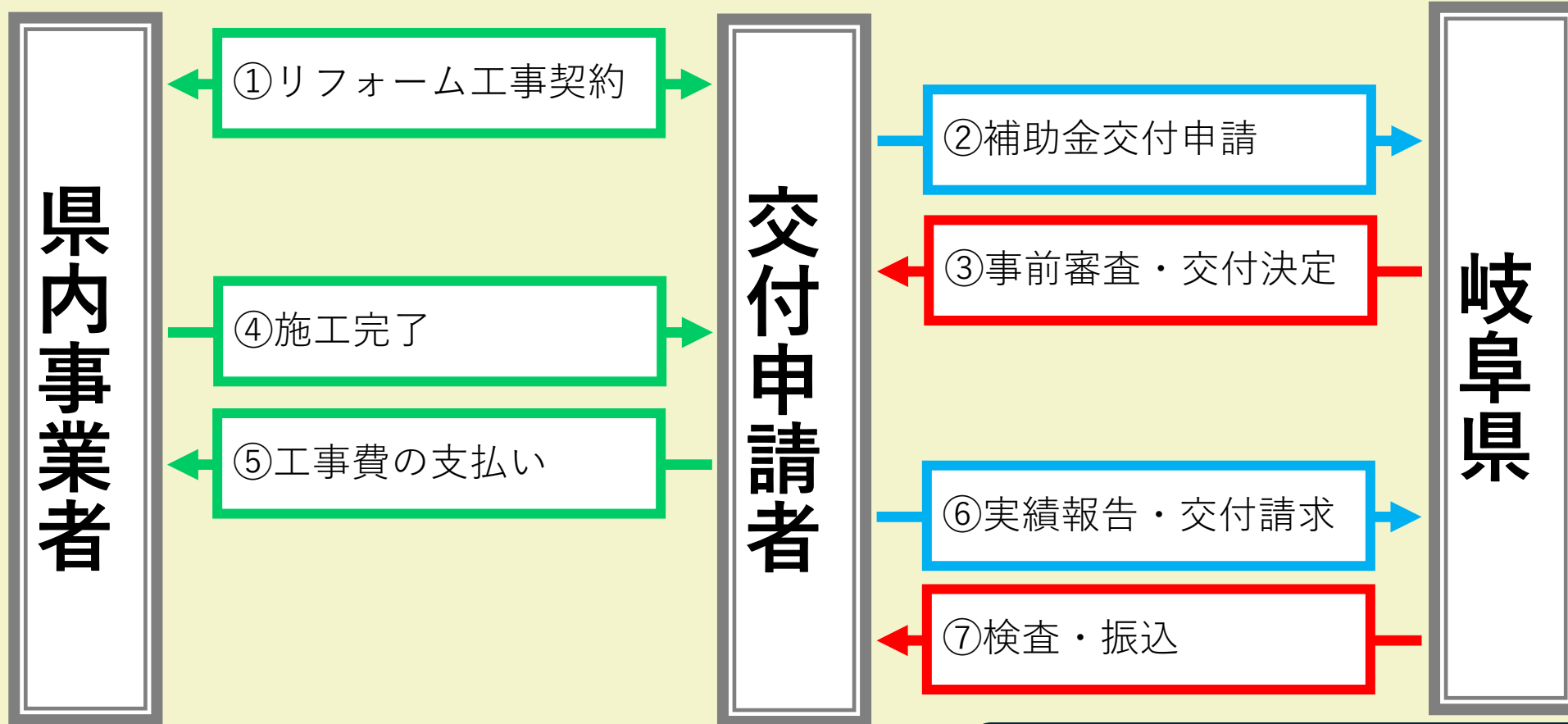
次のページより、具体的な交付申請の方法を説明します。



岐阜県住宅リフォーム支援事業費補助金の交付申請方法について

● 交付申請から補助金交付までの流れ

リフォーム工事契約から補助金が交付されるまでの大まかな流れは下図のとおりです。



申請者が県に対して行うことは、交付申請と実績報告の2つの手続きです。



岐阜県住宅リフォーム支援事業費補助金の交付申請方法について

● 準備するもの

岐阜県住宅リフォーム支援事業費補助金の交付申請は、電子申請システム（ロゴフォーム）により行いますが、項目の入力に併せて、以下の書類を添付して行う必要があります。

ロゴフォームの入力を行う前に、これらの書類をPDF等のデータで用意してください。

- ・ 申請するリフォーム工事の工事請負契約書又は注文書・請書
- ・ 経費内訳書（岐阜県のホームページから様式をダウンロードできます。）
- ・ 住民票の写し
- ・ 県税の納税証明書（完納証明）の写し

経費内訳書の作成方法は、
「2 経費内訳書の作成方法について」をご覧ください。



岐阜県住宅リフォーム支援事業費補助金の交付申請方法について

●ロゴフォームにアクセスします

岐阜県住宅課のホームページからロゴフォームにアクセスします。



The screenshot shows the Gifu Prefecture website interface. At the top, there is a navigation bar with the Gifu Prefecture logo and various utility icons like 'ふりがな表示' (furigana display), 'やさしいにほんご' (easy Japanese), '音声読み上げ' (text-to-speech), 'Foreign language', and '文字サイズ・色変更' (font size and color change). Below this is a horizontal menu with categories: '暮らし・防災 環境', '子ども・女性 医療・福祉', '産業・農林水産 労働・観光', '社会基盤 まちづくり', '教育・文化 スポーツ・青少年', and '県政情報'. The breadcrumb trail reads: 'トップページ > 分類でさがす > 暮らし・防災・環境 > 住宅 > 住まいの情報 > > 岐阜県住宅リフォーム支援事業費補助金について'. The main heading is '岐阜県住宅リフォーム支援事業費補助金について'. Below the heading, there are links for '記事ID: 0483635', '2026年4月1日更新', '住宅課', '印刷ページ表示', and '大きな文字で印刷ページ表示'. A green call-to-action button says '岐阜県内で住宅リフォームをされる方に補助金を交付します'. Below the button, a paragraph explains the subsidy: 'この制度は、物価高騰により多大な影響を受けている住宅関連産業の活性化及び住まいの質の向上を図るため、岐阜県内で自らが居住する住宅のリフォーム工事を行う個人に対し、リフォーム工事に係る経費の20%（上限60万円）を補助するものです。'

以下のURLかQRコードでアクセスも出来ます。
<https://logoform.jp/f/CBob8>



岐阜県住宅リフォーム支援事業費補助金の交付申請方法について

● Q 1 申請者の情報を入力します

Q1. 申請される方の情報を入力してください。

※ リフォーム工事を実施する住居にお住まいの方ご本人のみ申請ができます。

※ 添付する住民票と同一の情報を入力してください。

(地番、建物名など「- (ハイフン)」や「丁目」「番地」「番」「号」などの表記に注意してください。) 必須

氏名

氏 必須 0 / 64 名 必須 0 / 64

氏フリガナ 必須 0 / 64 名フリガナ 必須 0 / 64

住所

郵便番号 必須 0 / 8 都道府県 必須 市区町村 必須 0 / 64

番地 必須 0 / 64 マンション・部屋番号 0 / 64

電話番号

電話番号 必須 0 / 15

メールアドレス

メールアドレス 必須 0 / 15

申請者の「氏名」、「住所」は、添付する住民票と同じ内容を「丁目」「地番」「- (ハイフン)」などの表記に注意し正確に入力してください。



岐阜県住宅リフォーム支援事業費補助金の交付申請方法について

● Q2 工事を契約する事業者の情報を入力してください。

Q2. 工事を請け負う事業者の情報を入力してください。

※ 岐阜県内に本店があり、岐阜県知事又は国土交通省大臣による建設業許可を受けている事業者が受注する工事のみ対象です。

※ 会社所在地には、本店所在地を入力してください。

※ 複数の事業者と契約がある場合は、対象経費が最も高額な工事を施工する事業者の情報を入力してください。

会社名

会社名 **必須** 0 / 64

会社名フリガナ **必須** 0 / 64

会社所在地

郵便番号 **必須** 都道府県 **必須** 市区町村 **必須** 0 / 8 0 / 64

番地以降 **必須** 0 / 64

会社電話番号

電話番号 **必須** 0 / 15

担当者

氏 **必須** 0 / 64

岐阜県内に本店を有し、岐阜県知事又は国土交通省大臣による建設業許可を受けている事業者と契約してください。
(岐阜県のホームページに一覧表を掲載しています。)



岐阜県住宅リフォーム支援事業費補助金の交付申請方法について

● Q3 申請する事業の総事業費を入力してください。

Q3. 申請する事業の総事業費を入力してください。

※ 事業を実施するために締結した工事請負契約の契約額（税込み）の合計と同額を入力してください。

※ 添付する経費内訳書の「総事業費」と同額を入力してください。 **必須**

5350000

円

5,350,000円

岐阜県住宅リフォーム支援事業費補助金 経費内訳書

申請者氏名 岐阜 太郎
申請者住所 岐阜市数田南〇〇-〇〇

総事業費 = (A) + (B) + (C) **5,350,000**

【内訳】

(A) 対象経費（税込み）	工事箇所及び内容	補助金併用	金額
	外壁塗装		1,000,000
	屋根雨漏り補修	○	500,000
	子ども部屋木質化		
小計			

岐阜県住宅リフォーム支援事業費補助金 経費内訳書

(B) 対象外経費

内容
耐震化工事（耐
ハウスクレーン

小計

(C) 共通経費

内容
共通仮設費
一般管理費

小計

総事業費 = (A) + (B) + (C) **5,350,000**

(D) 按分共通経費 = (C) × (A) / ((A) + (B)) **701,299**

(E) 対象経費に対して受けた他の補助金の額

補助金の名称（正確に記入してください）	実施主体	交付金額
ぎふの木で家づくり支援事業費補助金	岐阜県	100,000
〇〇市住宅リフォーム事業補助金	〇〇市	200,000
小計		300,000

(F) 補助対象事業費 = (A) + (D) - (E) **2,201,299**

(G) 交付申請額 = (F) × 20%（上限60万円） **440,000**

工事請負契約書

- 工事名 岐阜太郎邸リフォーム工事
- 工事場所 岐阜市数田南〇〇-〇〇
- 工期 自 令和8年 5月 10日
至 令和8年 7月 31日
- 請負代金額 **¥5,350,000-**（内税 ¥486,363-）

上記の工事について、発注者岐阜太郎と請負者ぎふ清流工務店とは、各々の対等な立場における合意に基づいて、別添の条項によって公正な請負契約を締結し、信義に従って誠実にこれを履行するものとする。

また、請負者が共同企業体を結成している場合には、請負者は、別紙の共同企業体協定書により契約書記載の工事を共同連帯して請け負う。

工事請負契約書の請負代金、経費内訳書の総事業費と同じ金額を入力してください。



岐阜県住宅リフォーム支援事業費補助金の交付申請方法について

● Q4 申請する事業の補助対象事業費を入力してください。

Q4. 申請する事業の補助対象事業費を入力してください。

※ 添付する経費内訳書の「(F)補助対象事業費」と同額を入力してください。 **必須**

2201299

円

岐阜県住宅リフォーム支援事業費補助金 経費内訳書

申請者氏名 岐阜 太郎
申請者住所 岐阜市藪田南〇〇-〇〇

総事業費 = (A) + (B) + (C) 5,350,000

【内訳】

(A) 対象経費 (税込み)

工事箇所及び内容	補助金併用	金額
外壁塗装		1,000,000
屋根雨漏り補修	○	300,000
子ども部屋木質化改修	○	300,000
小計		1,800,000

(B) 対象外経費 (税込み)

内容	金額
耐震化工事 (耐震促進補助金利用)	2,000,000
ハウスクリーニング	50,000
小計	2,050,000

(C) 共通経費 (税込み)

内容	金額
共通仮設費	1,000,000
一般管理費	500,000
小計	1,500,000

(D) 按分共通経費 = (C) × (A) / ((A) + (B)) 701,299

(E) 対象経費に対して受けた他の補助金の額

補助金の名称 (正確に記入してください)	実施主体	交付金額
藪の木で家づくり支援事業費補助金	岐阜県	100,000
〇〇市住宅リフォーム事業補助金	〇〇市	200,000
小計		300,000

(F) 補助対象事業費 = (A) + (D) - (E) 2,201,299

(G) 交付申請額 = (F) × 20% (上限60万円) 440,000

$$(F) \text{ 補助対象事業費} = (A) + (D) - (E)$$

2,201,299

経費内訳書の「(F)補助対象事業費」と同じ金額を入力してください。
直接経費に按分共通経費を加算し、対象経費に対して受けた他の補助金の額を控除して求めます。



岐阜県住宅リフォーム支援事業費補助金の交付申請方法について

● Q5 他の補助金の交付の利用（予定）を入力してください。

Q5. 岐阜県住宅リフォーム支援事業費補助金以外の補助金の利用（予定）はありますか。

【注意事項】

岐阜県住宅リフォーム支援事業費補助金は、他の補助金との併用を認めていますが、相手方の補助金の規定によっては、併用を認めていないものもあります。

これらの補助金との併用が発覚した場合、補助金の返還を求められることがあります。

併用する場合、相手方の補助金の規定も良く理解したうえでご利用ください。 **必須**

- はい 注意事項をよく理解したうえで他の補助金を併用します。
- はい 他の補助金を利用している経費を対象外経費として申請しています。
- いいえ 他の補助金を利用していません。

岐阜県住宅リフォーム支援事業費補助金は、他の補助金の交付を受けた経費であっても、その申請者が負担する部分について、更に上乗せして利用することができます。

- ①対象経費に上乗せして利用する場合は「はい 注意事項をよく理解したうえで対象経費に他の補助金を併用します。」を
- ②対象外経費に補助金の利用がある場合は「はい 他の補助金を利用している経費を対象外経費として申請しています。」を
- ③他の補助金を利用しない場合は「いいえ 他の補助金を利用していません」を選択してください。

相手方の補助金の規定によっては、他の補助金の利用を認めていないこともあるので、よく確認したうえで利用してください。

補助金の併用については
「3 他の補助金との併用について」をご覧ください。



岐阜県住宅リフォーム支援事業費補助金の交付申請方法について

● Q6 併用している補助金の名称を入力してください。

Q6. 併用している補助金の「名称（実施主体）」を正確に入力してください。

※ 補助金の名称の後に（）で括り実施主体を入力してください。

例) 岐阜県産材流通課が実施する「岐阜の木で家づくり支援事業費補助金」を利用する場合
⇒ 「岐阜の木で家づくり支援事業費補助金（岐阜県）」

岐阜の木で家づくり支援事業費補助金（岐阜県）

0 / 60000

Q5で、「はい 注意事項をよく理解したうえで対象経費に他の補助金を併用します。」または「はい 他の補助金を利用している経費を対象外経費として申請しています。」を選択した場合に表示されます。

対象経費、対象外経費に限らず、同じ事業内で利用している全ての補助金の情報を記入してください。
補助金の名称の後に、（）で括り実施主体を入力してください。
複数の補助金を利用している場合は、改行して全ての補助金の情報を入力してください。

補助金事業の名称は自治体ごとに非常によく似た名称を使用しています。
誤解を防ぐため正確な名称を入力してください。



岐阜県住宅リフォーム支援事業費補助金の交付申請方法について

● Q7 併用している補助金の名称を入力してください。

Q7. 対象経費に併用している補助金から交付を受ける（予定）の金額を入力してください。

※ 添付する経費内訳書の「(E)対象経費に対して受けた他の補助金の額」の小計と同額を入力してください。

300000

Q5で、「はい 注意事項をよく理解したうえで対象経費に他の補助金を併用します。」を選択した場合に表示されます。

岐阜県住宅リフォーム支援事業費補助金 経費内訳書

申請者氏名 岐阜 太郎
申請者住所 岐阜市数田南〇〇-〇〇

総事業費 = (A) + (B) + (C) 5,350,000

【内訳】

(A) 対象経費（税込み）

工事箇所及び内容	補助金併用	金額
外壁塗装		1,000,000
屋根雨漏り補修	○	500,000
子ども部屋木質化改修	○	300,000
小計		1,800,000

(B) 対象外経費（税込み）

内容	金額
耐震化工事（耐震促進補助金利用）	2,000,000
ハウスクリーニング	50,000
小計	2,050,000

(C) 共通経費（税込み）

内容	金額
共通仮設費	1,000,000
一般管理費	500,000
小計	1,500,000

(D) 按分共通経費 = (C) × (A) / ((A) + (B)) 701,299

(E) 対象経費に対して受けた他の補助金の額

補助金の名称（正確に記入してください）	実施主体	交付金額
ぎふの木で家づくり支援事業費補助金	岐阜県	100,000
〇〇市住宅リフォーム事業補助金	〇〇市	200,000
小計		300,000

(F) 補助対象事業費 = (A) + (D) - (E) 2,201,299

(G) 交付申請額 = (F) × 20%（上限60万円） 440,000

(E) 対象経費に対して受けた他の補助金の額

補助金の名称（正確に記入してください）	実施主体	交付金額
ぎふの木で家づくり支援事業費補助金	岐阜県	100,000
〇〇市住宅リフォーム事業補助金	〇〇市	200,000
小計		300,000

経費内訳書の「(E)対象経費に対して受けた他の補助金の額」の合計額と同じ金額を入力してください。
他の補助金を利用している経費が対象外経費のものは計上する必要はありません。



岐阜県住宅リフォーム支援事業費補助金の交付申請方法について

● Q 8 補助金の交付申請額を入力してください。

Q8. 補助金の交付申請額を入力してください。

※ 添付する経費内訳書の「(G) 交付申請額」と同額を入力してください。

※ 申請できる補助金の額は補助対象事業費の20%（上限60万円）です。（千円未満切捨） **必須**

円

岐阜県住宅リフォーム支援事業費補助金 経費内訳書

申請者氏名 岐阜 太郎
申請者住所 岐阜市藪田南〇〇-〇〇

総事業費 = (A) + (B) + (C) 5,350,000

【内訳】

(A) 対象経費（税込み）

工事箇所及び内容	補助金併用	金額
外壁塗装		1,000,000
屋根雨漏り補修	○	500,000
子ども部屋木質化改修	○	300,000
小計		1,800,000

(B) 対象外経費（税込み）

内容	金額
耐震化工事（耐震促進補助金利用）	2,000,000
ハウスクリーニング	50,000
小計	2,050,000

(C) 共通経費（税込み）

内容	金額
共通仮設費	1,000,000
一般管理費	500,000
小計	1,500,000

(D) 按分共通経費 = (C) × (A) / ((A) + (B)) 701,299

(E) 対象経費に対して受けた他の補助金の額

補助金の名称（正確に記入してください）	実施主体	交付金額
ぎふの木で家づくり支援事業費補助金	岐阜県	100,000
〇〇市住宅リフォーム事業補助金	〇〇市	200,000
小計		300,000

(F) 補助対象事業費 = (A) + (D) - (E) 2,201,299

(G) 交付申請額 = (F) × 20%（上限60万円） 440,000

(G) 交付申請額 = (F) × 20%（上限60万円）

440,000

経費内訳書の「(G)交付申請額」と同じ金額を入力してください。
補助対象事業費の20%（千円未満切捨）で計算し、
上限は60万円です。



岐阜県住宅リフォーム支援事業費補助金の交付申請方法について

● Q9 工事請負契約日 Q10 事業完了（予定）日を入力してください。

Q9. 工事請負契約日を入力してください。

※ 未契約の事業は申請できません。 **必須**



契約書に記載のある契約日を入力してください。（令和8年4月1日以降の契約である必要があります。）

Q10. 事業完了日（予定日）を入力してください。 **必須**



リフォーム工事と費用の支払が完了する（予定）日を入力してください。

（令和9年2月19日までに完了する必要があります。）

ここに入力した日から数えて1カ月以内または令和9年2月19日のいずれか早い日が、実績報告の期限になります。

申請後に完了（予定）日を延長する場合は
「交付申請内容変更の承認申請」の手続きが必要です。
詳しくは岐阜県都市建築部住宅課にお尋ねください。



岐阜県住宅リフォーム支援事業費補助金の交付申請方法について

● Q 1 1 ~ 1 4 申請に必要な書類を添付してください。

事前に用意した以下の書類をそれぞれ添付してください。

- Q 1 1 申請するリフォーム工事の工事請負契約書又は注文書・請書
- Q 1 2 経費内訳書（岐阜県のホームページから様式をダウンロードできます。）
- Q 1 3 住民票の写し
- Q 1 4 県税の納税証明書（完納証明）の写し

- ・書類を写真撮影によって作成することはご遠慮ください。
- ・添付するファイルのデータ形式によっては添付できないことがあります。
- ・1つの項目に添付できる書類は1つまでです。
複数の書類を添付したい場合は、zipなどで圧縮して添付してください。（パスワードは設定しないでください。）



岐阜県住宅リフォーム支援事業費補助金の交付申請方法について

● Q15 【誓約事項】を確認してください。

Q15. 【誓約事項】申請の前に、以下の内容をもう一度確認し申請してください。確認内容が事実と異なる場合、補助金を交付することができません。 **必須**

- 申請する事業は、岐阜県内にある、自らが居住する住宅のリフォーム工事を行うものです。
- 申請者は暴力団関係者ではありません。
- リフォーム工事を行う住宅は、新築されてから1年以上経過している住宅です。
- 岐阜県住宅リフォーム支援事業費補助金要綱に従い誠実に事業を実施します。

最後に、申請者となる要件や申請内容などについての再確認です。

- ・ 岐阜県内の自らが居住する住宅のリフォーム工事を行うものであること
- ・ 申請者が暴力団関係者でないこと
- ・ リフォーム工事を行う住宅が、建築から1年以上経過していること
- ・ 岐阜県住宅リフォーム支援事業費補助金要綱に従い、誠実に事業を実施すること

以上の4つの項目を遵守してください。

これらの内容が事実と異なることが発覚した場合、補助金を交付することができません。

ロゴフォームに入力する項目は以上です。



岐阜県住宅リフォーム支援事業費補助金の交付申請方法について

●申請内容の変更について

申請内容の変更が必要になったときは、住宅課に連絡し補正依頼を受けてください。

なお、交付決定前であれば、受付完了メールのURLにアクセスし、パスワードを入力した先の画面で申請取消をすることで、再度申請をすることができるようになりますが、**交付決定後に申請取消をした場合、正式な取り下げとして扱い、補助金交付の手続きを最初からやり直す必要がありますので注意してください。**
(このとき、予算の上限に達していた場合は、補助金を交付することができなくなります。)

フォーム名:
岐阜県住宅リフォーム支援事業費補助金交付申請フォーム (申請フォーム)

受付番号:
WU000 [REDACTED]

以下の URL で随時申請状況の照会ができます。また何らかの理由で申請の取消をする場合は取消ができます。
[https://tb.logoform.st-japan.asp.lgwan.jp/status/inquiry/A-licAE2xKMqBGS2zEm6NP_nziQSnL6BTQ9Q370ZQA?receipt_num=WU000 \[REDACTED\]](https://tb.logoform.st-japan.asp.lgwan.jp/status/inquiry/A-licAE2xKMqBGS2zEm6NP_nziQSnL6BTQ9Q370ZQA?receipt_num=WU000 [REDACTED])

パスワード: SeDi [REDACTED]
URL にアクセスした際、パスワードの入力を求められますので、上記のパスワードを入力してください。



申請状況照会フォーム

1 入力 2 照会 3 結果

申請状況

ご入力いただいた受付番号の申請が見つかりました。

受付番号: WU00 [REDACTED]

現在の申請状況: 受付

申請を取り消したい場合は、以下の「申請を取り消す」ボタンを押してください。

→ 申請を取り消す

申請取消後に「既に回答済みです。」と表示される場合はお使いのブラウザのキャッシュの削除をお試しください。

岐阜県住宅リフォーム支援事業費補助金交付申請フォーム (申請フォーム)

▲ 既に回答済みです。



- 1 電子申請システム（ロゴフォーム）による手続きについて
- 2 経費内訳書の作成方法について
- 3 他の補助金との併用について



岐阜県住宅リフォーム支援事業費補助金の経費内訳書の作成方法

●はじめに

岐阜県住宅リフォーム支援事業費補助金は、リフォーム工事に係る経費の20%を補助します。

リフォーム工事はその定義の幅が広く、また、一つの工事請負契約で複数箇所の施工をすることもあるため、安易に工事請負契約の全額を補助金対象とすることができません。

よって、本補助金の交付申請は、「経費内訳書」により、県が定める基準に則って、リフォーム工事に係る経費を補助対象経費と補助対象外経費とに明確に区分して行う必要があります。

主な補助対象にできる経費

- ・屋根・外壁などの補修
- ・居室空間の間取り変更
- ・風呂・トイレ等の水回りの改修
- ・省エネ化のための断熱改修
- ・子育て・介護のためのバリアフリー改修

主な共通経費

- ・共通仮設費
- ・一般管理費
- ・交通運搬費

主な補助対象にできない経費

- ・店舗、事務所等住居以外の工事
- ・外構、造園等家屋以外の工事
- ・住宅の増築・解体工事
- ・家具家電製品の購入
- ・清掃、害虫駆除、登記等工事以外の経費

補助対象となる経費について、施工内容毎の具体的な判断基準について疑問がある場合は、「岐阜県住宅リフォーム支援事業費補助金Q&A」をご覧ください。



岐阜県住宅リフォーム支援事業費補助金の経費内訳書の作成方法

●経費内訳書の構成と補助金の額の算定方法

岐阜県住宅リフォーム支援事業費補助金 経費内訳書

申請者氏名 岐阜 太郎
申請者住所 岐阜市藪田南〇〇-〇〇

総事業費 = (A) + (B) + (C) 5,350,000

【内訳】

(A) 対象経費 (税込み)

工事箇所及び内容	補助金併用	金額
外壁塗装		1,000,000
屋根雨漏り補修	○	500,000
子ども部屋木質化改修	○	300,000
小計		1,800,000

(B) 対象外経費 (税込み)

内容	金額
耐震化工事 (耐震促進補助金利用)	2,000,000
ハウスクリーニング	50,000
小計	2,050,000

(C) 共通経費 (税込み)

内容	金額
共通仮設費	1,000,000
一般管理費	500,000
小計	1,500,000

(D) 按分共通経費 = (C) × (A) / ((A) + (B)) 701,299

(E) 対象経費に対して受けた他の補助金の額

補助金の名称 (正確に記入してください)	実施主体	交付金額
ぎふの木で家づくり支援事業費補助金	岐阜県	100,000
〇〇市住宅リフォーム事業補助金	〇〇市	200,000
小計		300,000

(F) 補助対象事業費 = (A) + (D) - (E) 2,201,299

(G) 交付申請額 = (F) × 20% (上限60万円) 440,000

※令和8年4月1日に、岐阜 太郎 と契約した工事経費の内訳は上記と相違ありません。

<施工業者>
国土交通大臣 岐阜県知事 許可番号第 0000000号
本店所在地: 〒500-8384 岐阜県岐阜市藪田南三丁目〇〇-〇〇
会社名: 清流ぎふ工務店
担当者名: 代表取締役 清流 二郎
連絡先: TEL:058-272-**** FAX:058-278-**** 担当: 清流 花子

経費内訳書による補助金の額の算定方法は、

- (1) 工事費総額の内訳を、「(A) 対象経費」、「(B) 対象外経費」、「(C) 共通経費」の3つに区分して記入します。
- (2) 共通経費を、対象経費と対象外経費との割合で按分し、対象経費に加算して「(F) 補助対象事業費」を算定します。
- (3) 補助対象事業費に20%を乗じ、千円未満の端数を切り捨て「(G) 交付申請額」を算定します。
- (4) 施工業者に経費内訳書の内容が契約と相違が無いことを、確認し、署名押印をしてもらいます。

なお、対象経費に対して受けた別の補助金がある場合は、「(E) 対象経費に対して受けた他の補助金」に記入し、他の補助金の交付額を補助対象事業費から控除します。



岐阜県住宅リフォーム支援事業費補助金の経費内訳書の作成方法

● (A) 対象経費欄の記入方法

対象経費欄には、補助対象となる経費のうち「補助金の交付を求める経費」について記入します。
(対象経費欄に記入した工事は、実績報告において施工箇所の写真の提出を求めます。)

(A) 対象経費 (税込み)

工事箇所及び内容	補助金併用	金額
外壁塗装		1,000,000
屋根雨漏り補修	○	500,000
子ども部屋木質化改修	○	300,000
小計		1,800,000

- 「工事箇所及び内容」欄は、施工した箇所毎に具体的な施工箇所と施工内容がわかるように記入してください。
【認められない記載例】
リフォーム工事一式 ⇒ 内容が曖昧です。
外壁工事 ⇒ 施工内容がありません。
雨漏り補修工事 ⇒ 施工箇所がありません。
屋根・外壁塗装工事 ⇒ 施工した箇所毎に記入してください。
- 他の補助金の交付を受けている経費には、「補助金併用」の欄に「○」を入れてください。



岐阜県住宅リフォーム支援事業費補助金の経費内訳書の作成方法

● (B) 対象外経費欄の記入方法

対象外経費欄には、同一の工事請負契約内でリフォーム工事に併せて、補助対象にできない別の工事等を実施した場合に発生する「補助金の交付を求めない経費」について記入します。

(B) 対象外経費 (税込み)

内容	金額
耐震化工事 (耐震促進補助金利用)	2,000,000
ハウスクリーニング	50,000
小計	2,050,000

・ 主な補助対象にできない工事等は以下のとおりです。

店舗、事務所、車庫等居住の用に供しない部分の工事に係る経費

外構、造園等建築物でない部分の工事に係る経費

住宅の増築・解体に係る経費

単に家電を購入する経費 (施工業者が部品として調達するものは認めます。)

清掃、害虫駆除、登記等工事以外の経費

物価高騰対応重点支援地方創生臨時交付金と併用ができない補助金を利用した経費

対象経費、対象外経費、共通経費のどの経費にも明確に区分できない経費

・ 補助対象にできる経費であっても対象外経費に記入することは差し支えありません。

(対象外経費欄に記入した工事は、実績報告において施工箇所の写真の提出は必要ありません。)



岐阜県住宅リフォーム支援事業費補助金の経費内訳書の作成方法

● (C) 共通経費欄、(D) 按分共通経費欄の記入方法

共通経費欄には、対象経費と対象外経費双方に係る経費について記入します。

按分共通経費欄には、共通経費の内、対象経費に加算する金額を按分計算して記入します。

(C) 共通経費 (税込み)	
内容	金額
共通仮設費	1,000,000
一般管理費	500,000
小計	1,500,000
(D) 按分共通経費 = (C) × (A) / ((A) + (B))	701,299

【按分共通経費の計算式】

$$(D) \text{ 按分共通経費} = (C) \text{ 共通経費} \times \frac{(A) \text{ 対象経費}}{(A) \text{ 対象経費} + (B) \text{ 対象外経費}}$$

工事内容によって、金額の割合による按分が計算方法として妥当でないと判断する場合は、他の合理的な方法により、対象経費欄と対象外経費の該当の経費に直接加算して申請することは差し支えありません。



岐阜県住宅リフォーム支援事業費補助金の経費内訳書の作成方法

● (E) 対象経費に対して受けた他の補助金の額欄の記入方法

対象経費に対して受けた他の補助金の額欄には、対象経費に他の補助金の交付を受けている経費がある場合、その補助金の名称、実施主体及び交付金額を記入します。

(E) 対象経費に対して受けた他の補助金の額

補助金の名称（正確に記入してください）	実施主体	交付金額
ぎふの木で家づくり支援事業費補助金	岐阜県	100,000
〇〇市住宅リフォーム事業補助金	〇〇市	200,000
小計		300,000

- ・ 補助金の名称欄には、交付を受けた補助金の正式名称を正確に記入してください。

他の補助金の交付を受けた対象経費がある場合、他の補助金の交付額を補助対象事業費から控除します。
他の補助金の交付を受けた経費が対象外経費である場合は記入する必要はありません。

【注意】

併用する補助金の規定によっては、他の補助金の利用を認めていないこともあるので、規定を再度確認したうえで申請してください。

併用できない補助金と併せて利用した場合、補助金の返還を求められることがあります。

補助金の併用については、
「3 他の補助金との併用について」をご覧ください。



岐阜県住宅リフォーム支援事業費補助金の経費内訳書の作成方法

● (F) 補助対象事業費欄、(G) 交付申請額欄の記入方法

補助対象事業費欄には、直接経費に按分共通経費を加算し、対象経費に対して受けた他の補助金の額を控除した金額を記入します。

交付申請額には、補助対象事業費に20%を乗じ、千円未満の端数を切り捨てた金額を記入します。
(計算の結果、交付申請額が60万円を超える場合は、60万円です。)

$$(F) \text{ 補助対象事業費} = (A) + (D) - (E)$$

2,201,299

$$(G) \text{ 交付申請額} = (F) \times 20\% \text{ (上限60万円)}$$

440,000

● 総事業費欄の記入方法

総事業費は、交付申請するリフォーム工事のために締結した工事請負契約金額を記入します。

(複数の工事請負契約を締結した場合は、全ての工事請負契約金額の合計です。)

経費内訳書の対象経費、対象外経費、共通経費の合計と一致するか確認してください。



岐阜県住宅リフォーム支援事業費補助金の経費内訳書の作成方法

● 施工事業者の確認について

経費内訳書の工事経費の内訳が施工内容と相違無いか、施工事業者の確認をしてください。
(施工事業者により建設業許可番号、本店所在地、会社名、担当者、連絡先を記入してください。)

※令和8年4月1日に、岐阜 太郎 と契約した工事経費の内訳は上記と相違ありません。

< 施工事業者 >

国土交通大臣 ・ 岐阜県知事 許可番号第 0000000 号

本店所在地： 〒500-8384
岐阜県岐阜市藪田南三丁目〇〇-〇〇

会社名： 清流ぎふ工務店

担当者名： 代表取締役 清流 二郎

連絡先： TEL:058-272-**** FAX:058-278-**** 担当：清流 花子

【注意】

必ず施工事業者が記入してください。ご自身では記入しないでください。
内容に疑義がある場合は、施工事業者にも確認し、事実と相違があった場合は交付申請を認めません。

ファイルを印刷し、施工事業者のゴム印等を押して作成すると確実です。
(ゴム印に掲載されていない情報は併記してください。)



- 1 電子申請システム（ロゴフォーム）による手続きについて
- 2 経費内訳書の作成方法について
- 3 他の補助金との併用について



岐阜県住宅リフォーム支援事業費補助金の他の補助金との併用について

●はじめに

岐阜県住宅リフォーム支援事業費補助金は、国の実施する、物価高騰対応重点支援地方創生臨時交付金（以下「重点支援地方交付金」という）を活用した事業です。

国や地方公共団体が交付する補助金は、その財源（国費、県費、市町村費等）を同じくする場合、原則として、同一の経費に対して複数の補助金の交付を受けることができないことが一般的ですが、重点支援地方交付金は、近年の物価高騰に伴う消費者の負担軽減を主旨とするものであるため、これを活用した事業が、物価高騰への対応として効果的な対策であり、生活者や事業者への支援の効果が直接的に及ぶものであれば国の補助金等への上乗せに使用することを認めています。

そこで、岐阜県住宅リフォーム支援事業費補助金は、財源とする重点支援地方交付金の性質を大いに活用し、他の補助金の交付を受けた経費であっても、その申請者が負担する部分について、更にも上乗せして利用することができることとしました。

しかし、同じ重点支援地方交付金を活用した補助金同士は上乗せできないなど、相手方の補助金の規定によっては、他の補助金の利用を認めていないこともあるので、複数の補助金を利用する場合は、相手方の補助制度についても良くお調べになられたうえで申請してください。

次のページより、想定される相手方の補助金の規定毎の岐阜県住宅リフォーム支援事業費補助金額の計算方法を説明します。

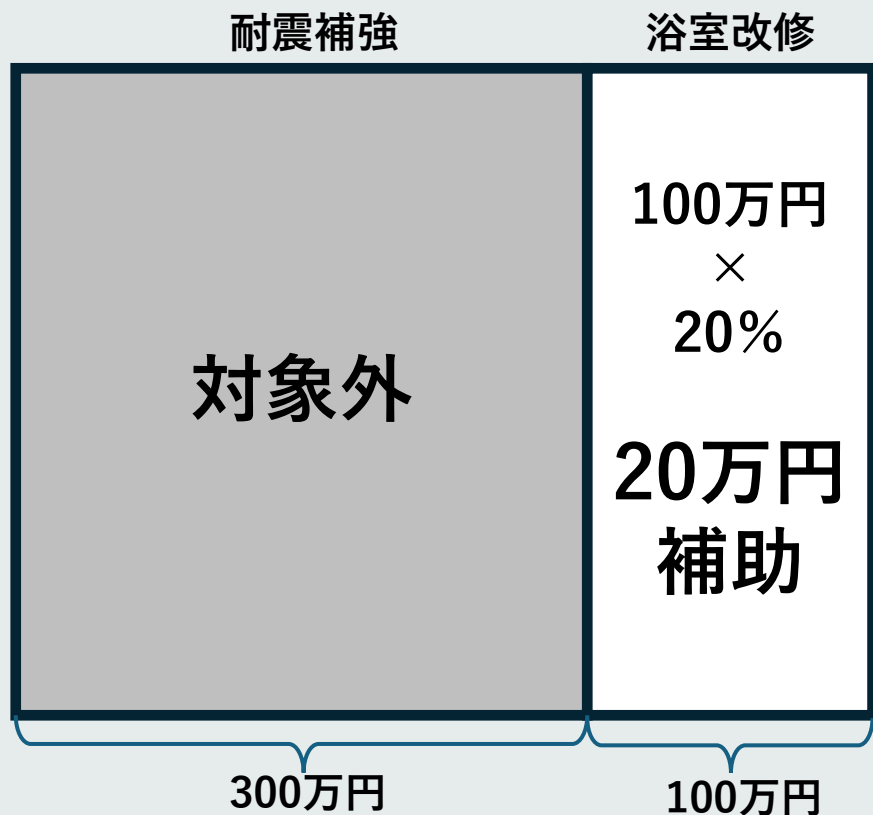


相手方の補助金が重点支援地方交付金の併用を認めていない場合

例) ○○市建築物等耐震化促進事業

住宅の耐震補強工事をした住民に対して、係る経費の90%（上限100万円）を補助する。

【工事内容】	総工事費	400万円	
	・耐震補強工事	300万円	(建築物等耐震化促進事業利用 △100万円)
	・浴室改修工事	100万円	



補助額 20万円

- ・耐震補強工事の経費に利用した、建築物等耐震化促進事業は併用を認めていないので補助対象経費とならない。
- ・浴室改修工事については、補助金の利用が無いため、施主負担分である100万円を基礎額とした20%である、20万円を補助する。

補助金によっては、同一の契約による工事である場合、対象経費を区分しての併用を認めないものもあります。その場合複数の補助金を併用することはできません。

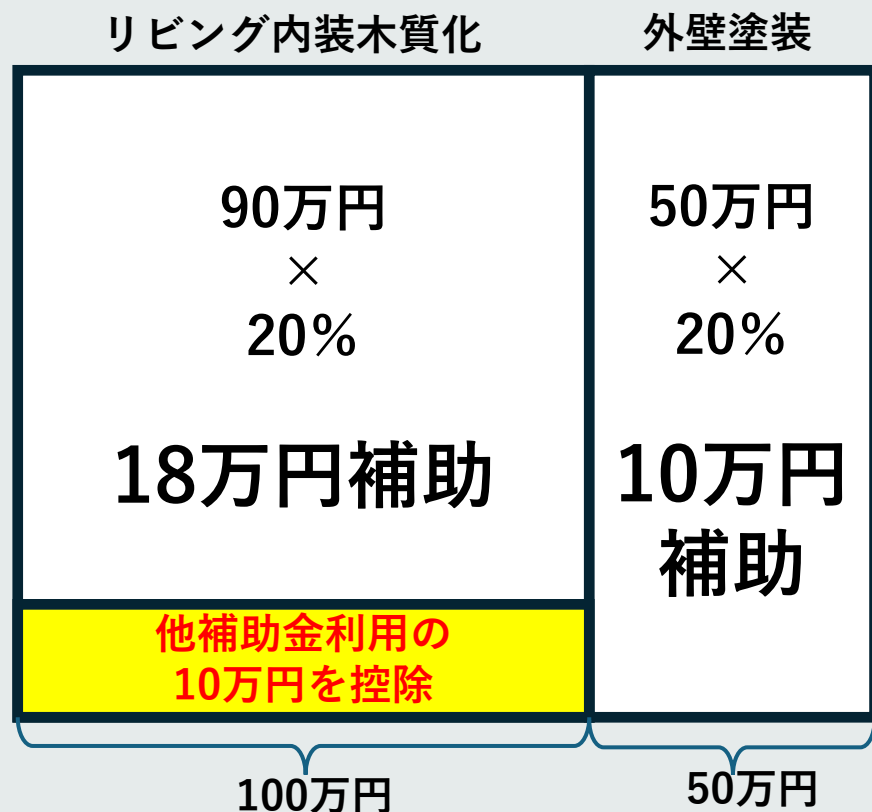


相手方の補助金が重点支援地方交付金の併用を認めている場合

例) 岐阜の木で家づくり支援事業

住宅の改修にあたって岐阜県の木材を利用した箇所の面積 1 m²あたり2,000円を補助する。

【工事内容】	総工事費	150万円	
	・リビング内装木質化工事	100万円	(岐阜の木で家づくり補助金利用 △10万円)
	・外壁塗装工事	50万円	



補助額 28万円

- ・リビング内装木質化工事については、申請者負担分(補助金を利用した残額)90万円を基礎とする。
- ・外壁塗装については、補助金の利用が無いため、工事に係る経費の全額50万円を基礎とする。
- ・結果、総工事費のうち補助対象経費が140万円となり、補助金の額は28万円となる。

補助対象経費のうち、申請者が直接負担する経費を基礎として補助金の額を計算します。

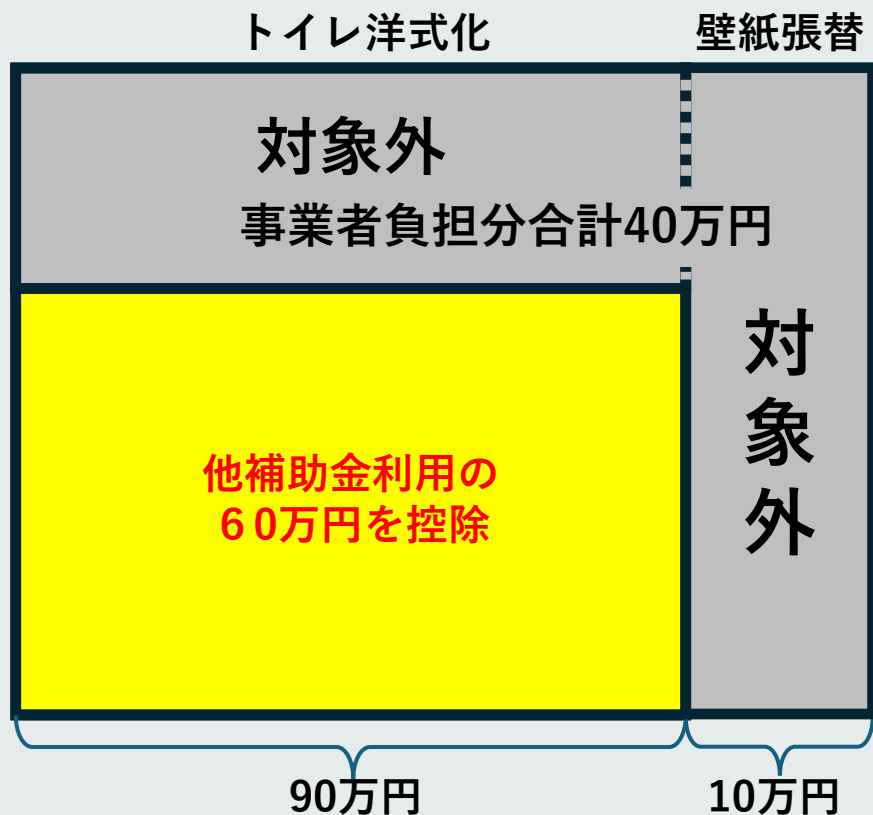


相手方の補助金が重点支援地方交付金の併用を認めている場合その2

例) ○○市バリアフリー対応改修補助金交付事業

バリアフリー改修した住民に対して、係る経費の2/3（上限100万円）を補助する。

【工事内容】	総工事費	100万円	
	・トイレ洋式化工事	90万円	(バリアフリー対応改修補助金利用 △60万円)
	・壁紙張替工事	10万円	



補助対象外

- ・トイレ洋式化工事については、施主負担分（補助金を利用した残額）30万円を基礎とする。
- ・壁紙張替工事については、補助金の利用が無いため、施主負担分である10万円を基礎とする。
- ・結果、総工事費のうち補助対象経費が40万円となり、補助金交付の要件を満たさない。

補助を受けるには、事業者が負担する補助対象経費が50万円以上となる必要があります。

