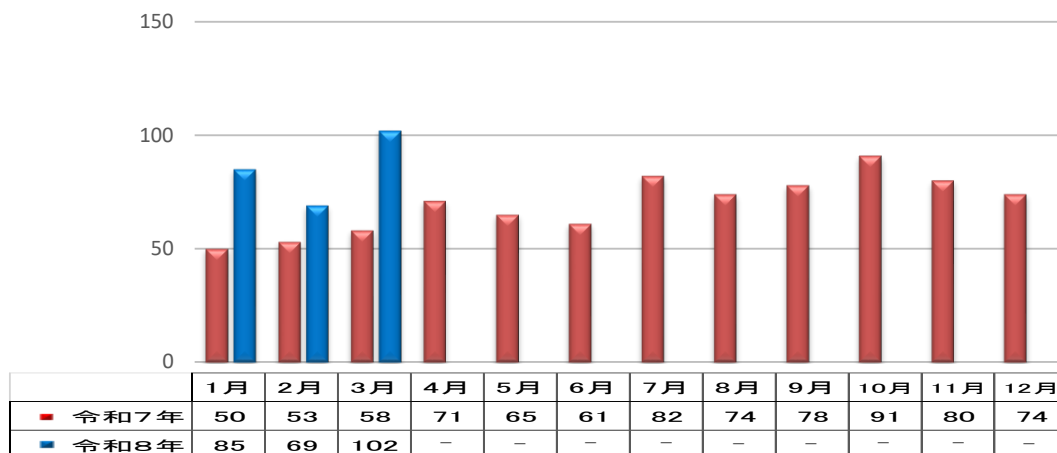
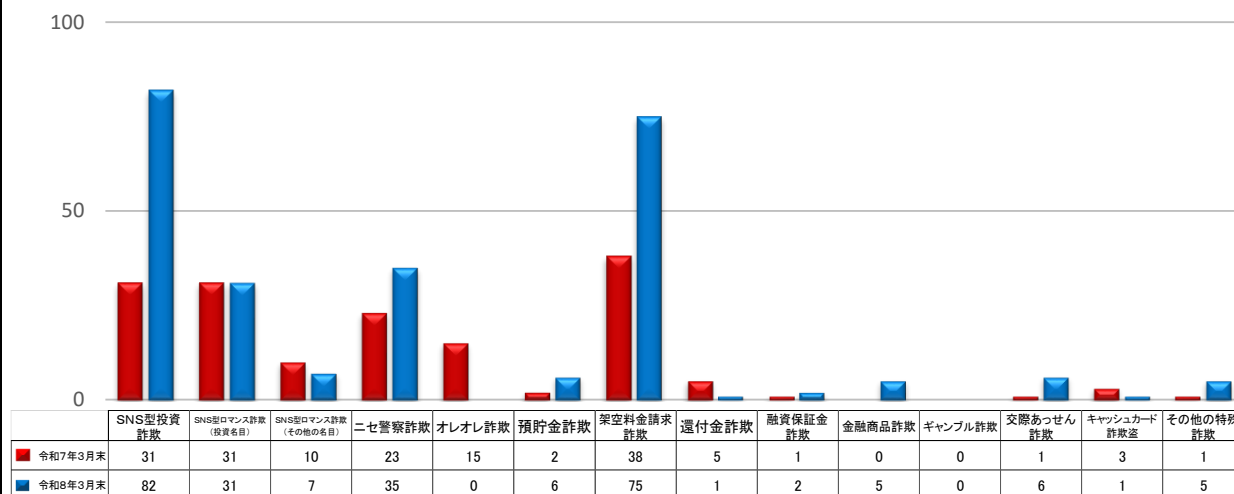


1 特殊詐欺発生状況

(1) 発生総数(前年比)

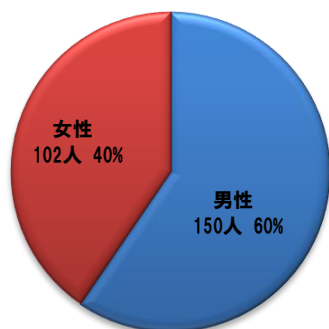


(2) 手口別(前年同期比)

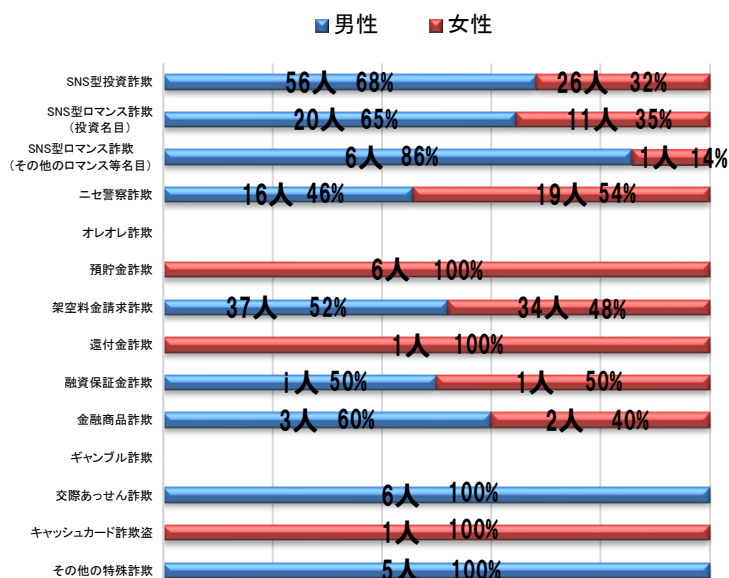


2 被害の特徴

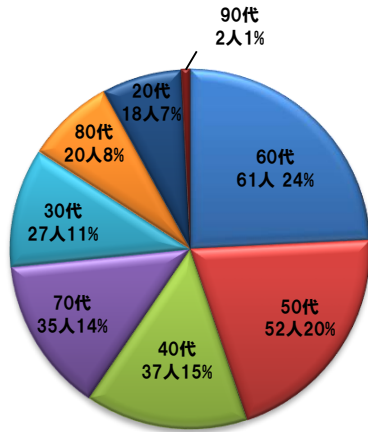
(1) 被害者の性別



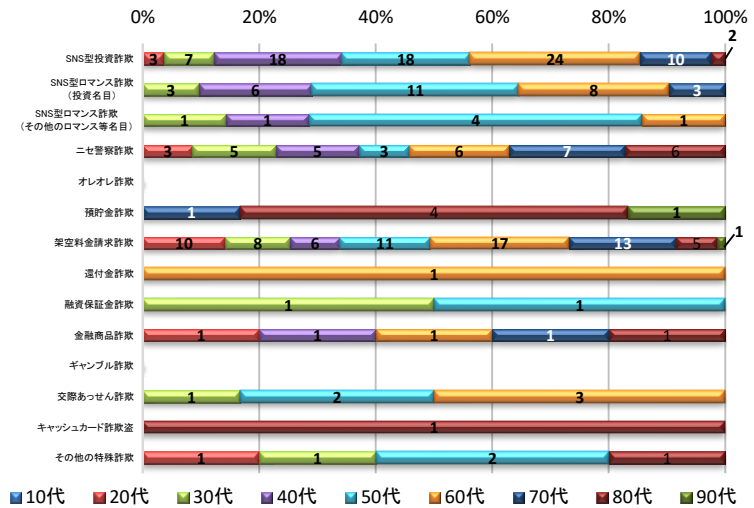
※ 4件は法人被害



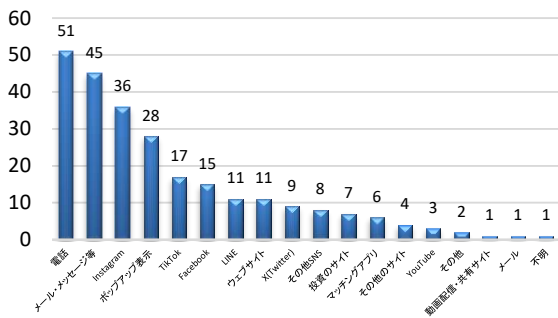
(2) 被害者の年齢



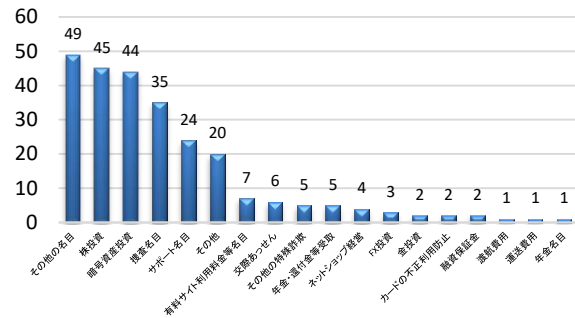
※ 4件は法人被害



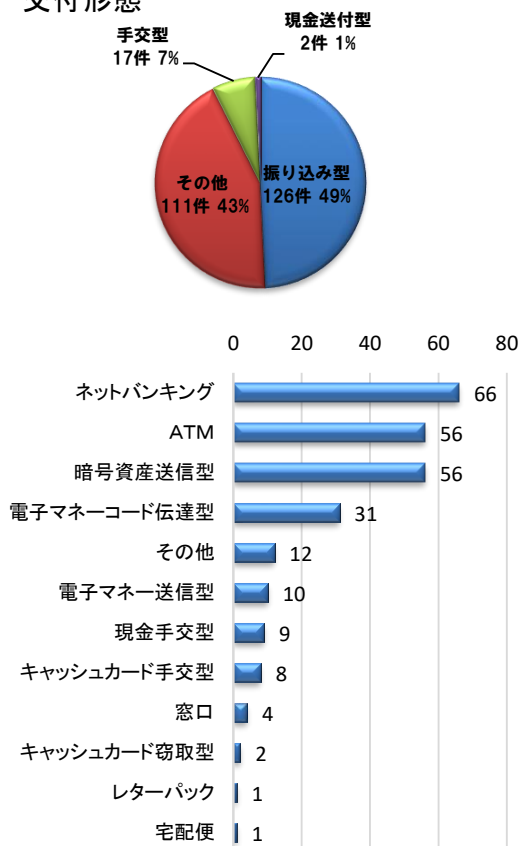
(3) 接触方法ツール



(4) 要求名目



(5) 交付形態

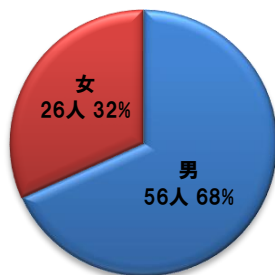


交付形態	件数	割合	金額
手交型	17	7%	1億9,592万円
現金手交型	9	4%	1億8,311万円
キャッシュカード手交型	8	3%	1,282万円
振り込み型	126	49%	9億2,161万円
ATM	56	22%	1億6,412万円
ネットバンキング	66	26%	5億2,384万円
窓口	4	2%	2億3,365万円
現金送付型	2	1%	350万円
レターパック	1	0%	0万円
書留類	0	0%	0万円
普通郵便	0	0%	0万円
宅配便	1	0%	350万円
その他の現金送付型	0	0%	0万円
収納代行利用型	0	0%	0万円
コンビニ決済	0	0%	0万円
その他の収納代行利用型	0	0%	0万円
その他	111	43%	4億5,798万円
電子マネー送信型	10	4%	393万円
電子マネーコード伝達型	31	12%	2,069万円
暗号資産送信型	56	22%	3億4,796万円
コード決済型	0	0%	0万円
その他の決済型	0	0%	0万円
キャッシュカード窃取型	2	1%	1,323万円
その他	12	5%	7,218万円
合計	256	100%	15億7,901万円

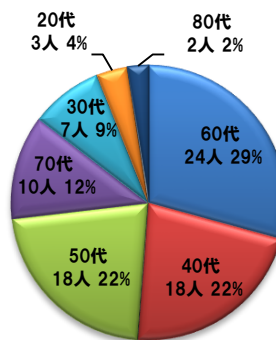
3 主な手口の特徴

(1) SNS型投資詐欺

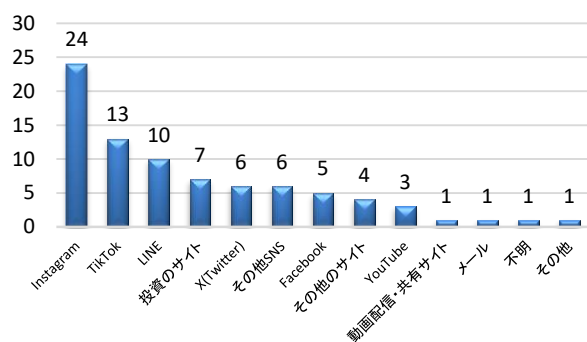
ア 被害者の性別



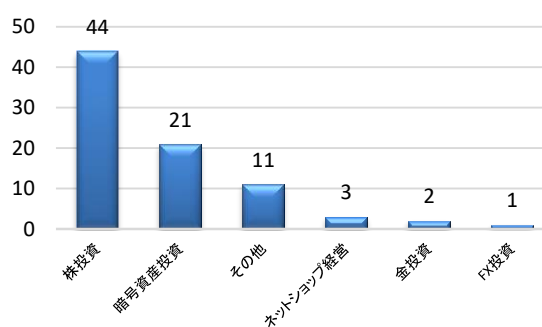
イ 被害者の年齢



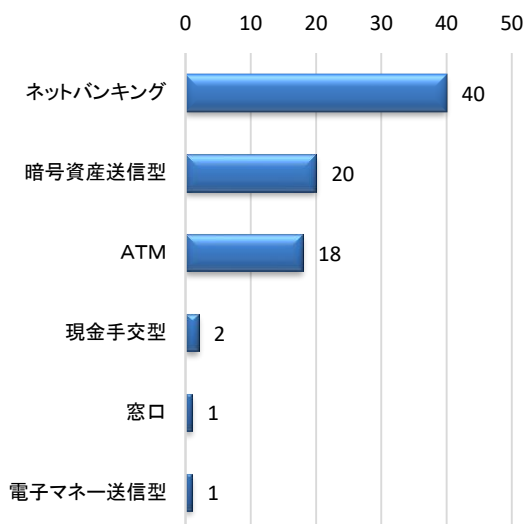
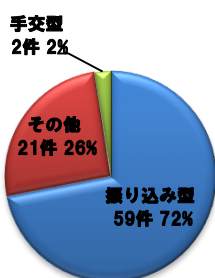
ウ 接触ツール



エ 要求名目



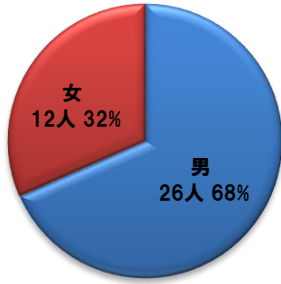
オ 交付形態



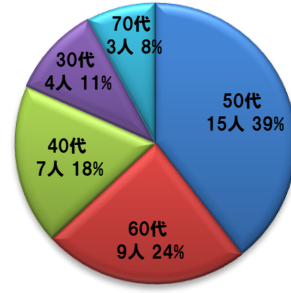
交付形態	件数	割合	金額
手交型	2	2%	1億1,443万円
現金手交型	2	2%	1億1,443万円
キャッシュカード手交型	0	0%	0万円
振り込み型	59	72%	4億6,966万円
ATM	18	22%	6,437万円
ネットバンキング	40	49%	4億229万円
窓口	1	1%	300万円
現金送付型	0	0%	0万円
レターパック	0	0%	0万円
書留類	0	0%	0万円
普通郵便	0	0%	0万円
宅配便	0	0%	0万円
その他の現金送付型	0	0%	0万円
収納代行利用型	0	0%	0万円
コンビニ決済	0	0%	0万円
その他の収納代行利用型	0	0%	0万円
その他	21	26%	1億5,741万円
電子マネー送信型	1	1%	6万円
電子マネーコード伝達型	0	0%	0万円
暗号資産送信型	20	24%	1億5,734万円
コード決済型	0	0%	0万円
その他の決済型	0	0%	0万円
キャッシュカード窃取型	0	0%	0万円
その他	0	0%	0万円
合計	82	100%	7億4,150万円

(2) SNS型ロマンス詐欺(投資名目)及び(その他のロマンス等名目)

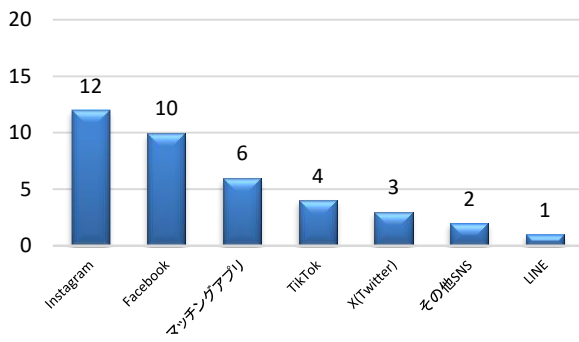
ア 被害者の性別



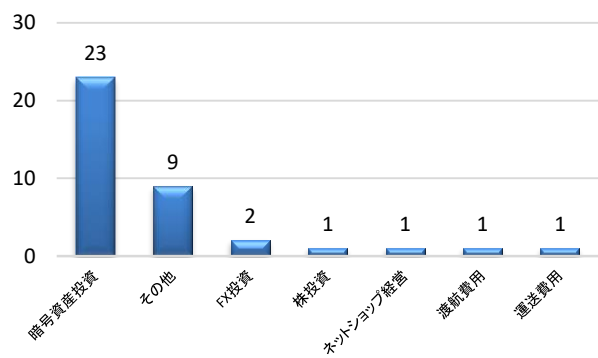
イ 被害者の年齢



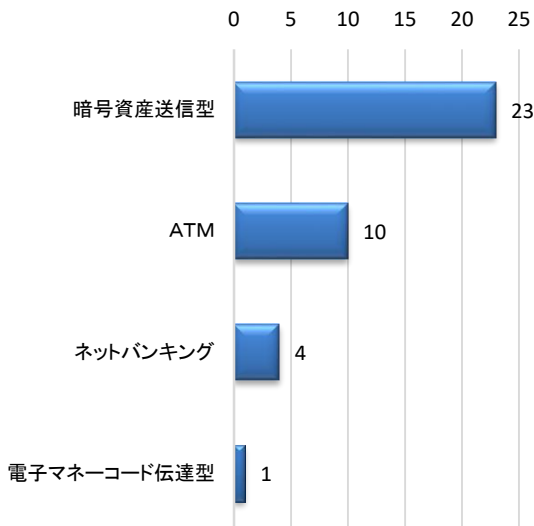
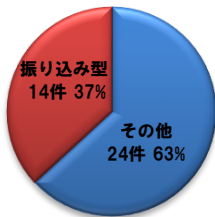
ウ 接触ツール



エ 要求名目

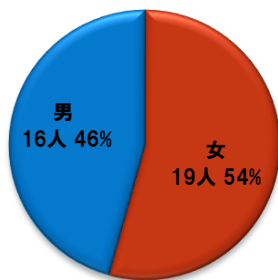


オ 交付形態

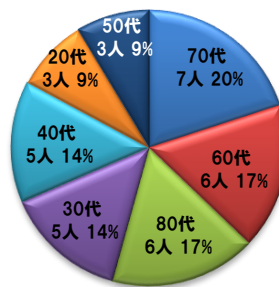


交付形態	件数	割合	金額
手 交 型	0	0%	0万円
現金手交型	0	0%	0万円
キャッシュカード手交型	0	0%	0万円
振り込み型	14	26%	6,335万円
ATM	10	16%	5,023万円
ネットバンキング	4	10%	1,312万円
窓口	0	0%	0万円
現金送付型	0	0%	0万円
レターパック	0	0%	0万円
書留類	0	0%	0万円
普通郵便	0	0%	0万円
宅配便	0	0%	0万円
その他の現金送付型	0	0%	0万円
収納代行利用型	0	0%	0万円
コンビニ決済	0	0%	0万円
その他の収納代行利用型	0	0%	0万円
そ の 他	24	74%	1億2,030万円
電子マネー送信型	0	0%	0万円
電子マネーコード伝達型	1	0%	46万円
暗号資産送信型	23	74%	1億1,984万円
コード決済型	0	0%	0万円
その他の決済型	0	0%	0万円
キャッシュカード窃取型	0	0%	0万円
その他	0	0%	0万円
合 計	38	100%	1億8,365万円

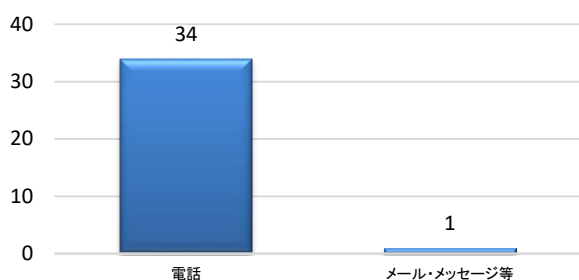
(3) ニセ警察詐欺
ア 被害者の性別



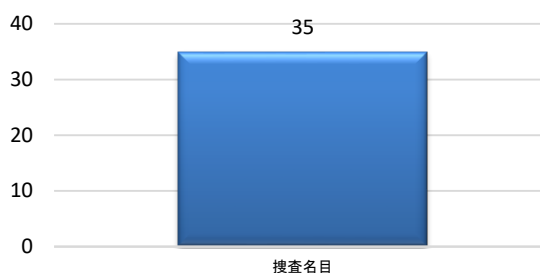
イ 被害者の年齢



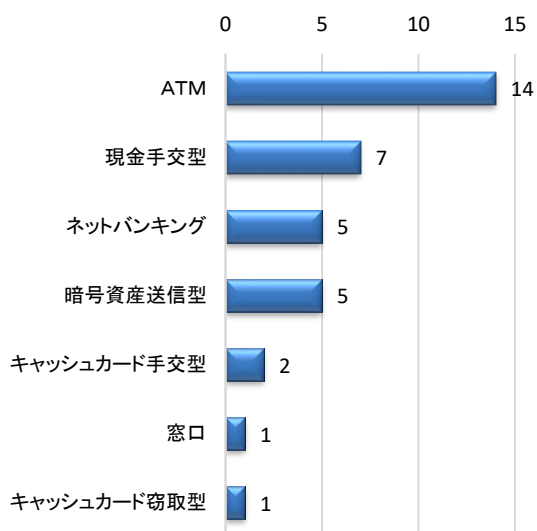
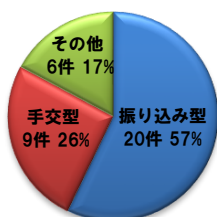
ウ 接触ツール



エ 要求名目

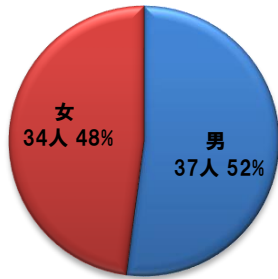


オ 交付形態

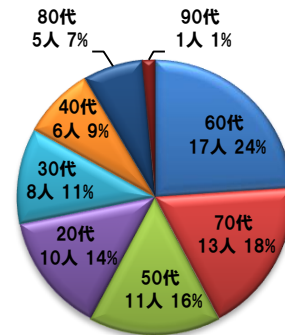


交付形態	件数	割合	金額
手交型	9	26%	7,887万円
現金手交型	7	20%	6,868万円
キャッシュカード手交型	2	6%	1,019万円
振り込み型	20	57%	5,659万円
ATM	14	40%	2,767万円
ネットバンキング	5	14%	1,827万円
窓口	1	3%	1,065万円
現金送付型	0	0%	0万円
レターパック	0	0%	0万円
書留類	0	0%	0万円
普通郵便	0	0%	0万円
宅配便	0	0%	0万円
その他の現金送付型	0	0%	0万円
収納代行利用型	0	0%	0万円
コンビニ決済	0	0%	0万円
その他の収納代行利用型	0	0%	0万円
その他	6	17%	4,851万円
電子マネー送信型	0	0%	0万円
電子マネーコード伝達型	0	0%	0万円
暗号資産送信型	5	14%	4,328万円
コード決済型	0	0%	0万円
その他の決済型	0	0%	0万円
キャッシュカード窃取型	1	3%	523万円
その他	0	0%	0万円
合計	35	100%	1億8,397万円

(4) 架空料金請求詐欺
ア 被害者の性別



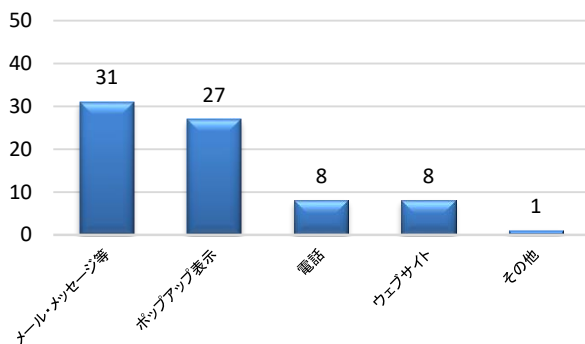
イ 被害者の年齢



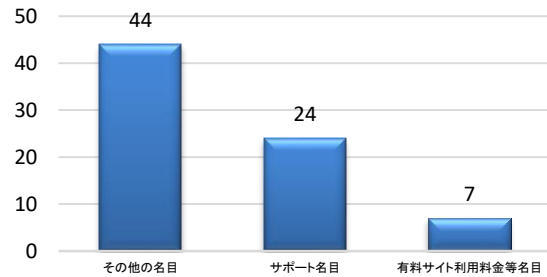
※ 4件は法人被害

※ 4件は法人被害

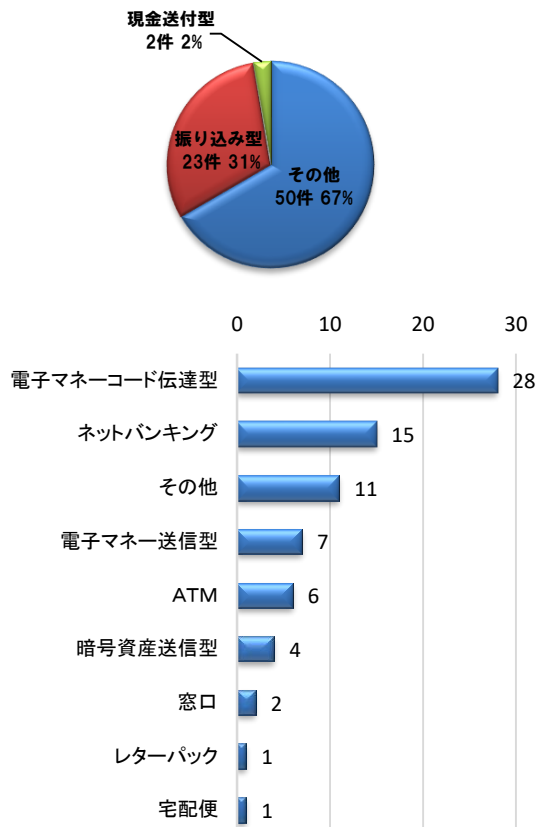
ウ 接触ツール



エ 要求名目



オ 交付形態



交付形態	件数	割合	金額
手交型	0	0%	0万円
現金手交型	0	0%	0万円
キャッシュカード手交型	0	0%	0万円
振り込み型	23	31%	3億1,830万円
ATM	6	8%	894万円
ネットバンキング	15	20%	8,936万円
窓口	2	3%	2億2,000万円
現金送付型	2	3%	350万円
レターパック	1	1%	0万円
書留類	0	0%	0万円
普通郵便	0	0%	0万円
宅配便	1	1%	350万円
その他の現金送付型	0	0%	0万円
収納代行利用型	0	0%	0万円
コンビニ決済	0	0%	0万円
その他の収納代行利用型	0	0%	0万円
その他	50	67%	9,691万円
電子マネー送信型	7	9%	178万円
電子マネーコード伝達型	28	37%	1,883万円
暗号資産送信型	4	5%	636万円
コード決済型	0	0%	0万円
その他の決済型	0	0%	0万円
キャッシュカード窃取型	0	0%	0万円
その他	11	15%	6,994万円
合計	75	100%	4億1,871万円

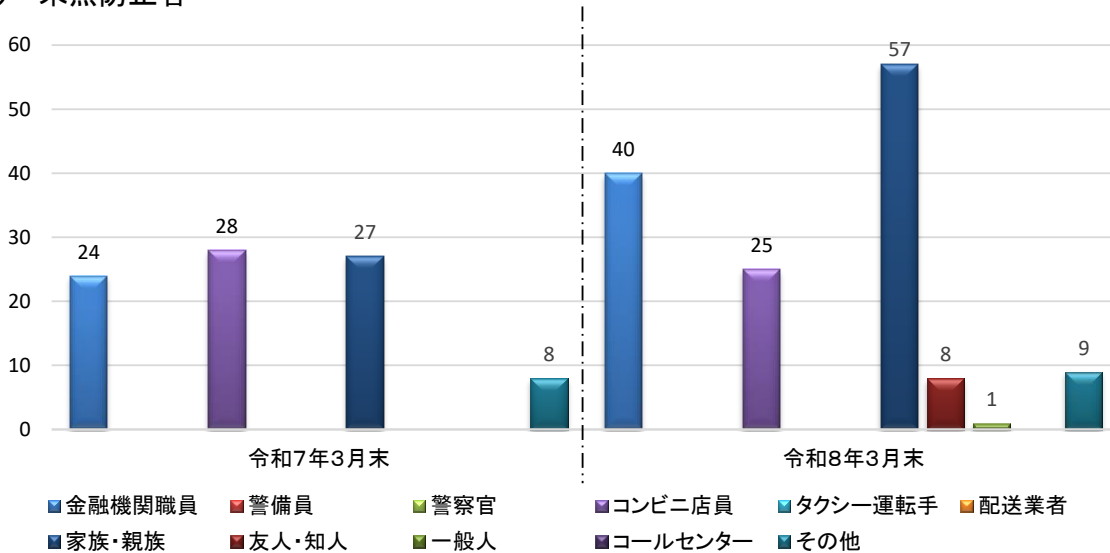
4 特殊詐欺被害防止対策の状況

(1) 全件通報(件数)

	1月	2月	3月	4月	5月	6月	7月	8月	9月	10月	11月	12月	合計
令和7年	253	189	254	207	197	252	263	257	222	226	219	479	3,018
令和8年	367	246	296	—	—	—	—	—	—	—	—	—	909

(2) 阻止状況(件数)

ア 未然防止者



イ 手口

