

第8章 結 核

(疾 病)

1 登録者数

(1) 市町村別結核登録者の状況 (T8-1)

(令和6年)

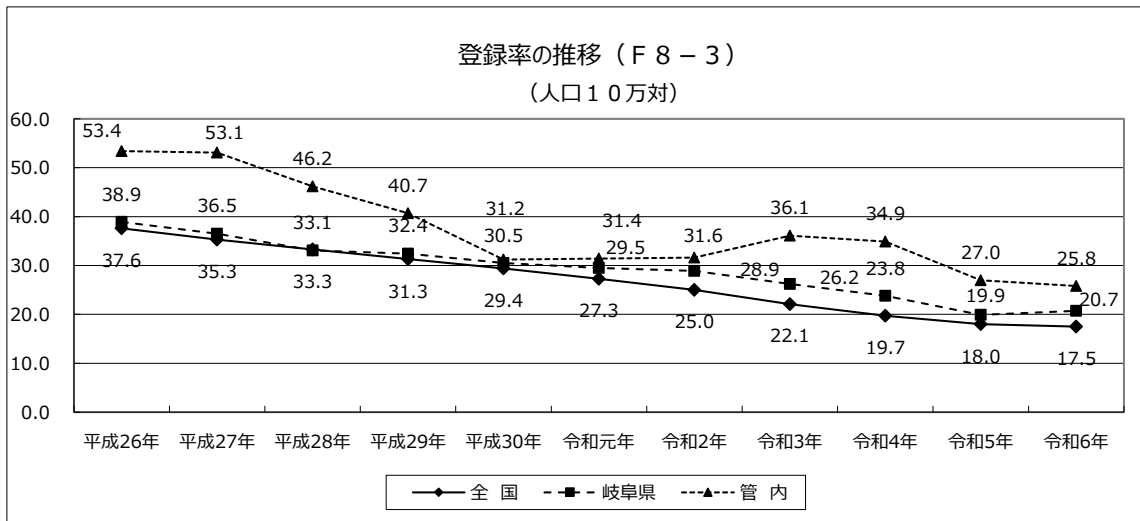
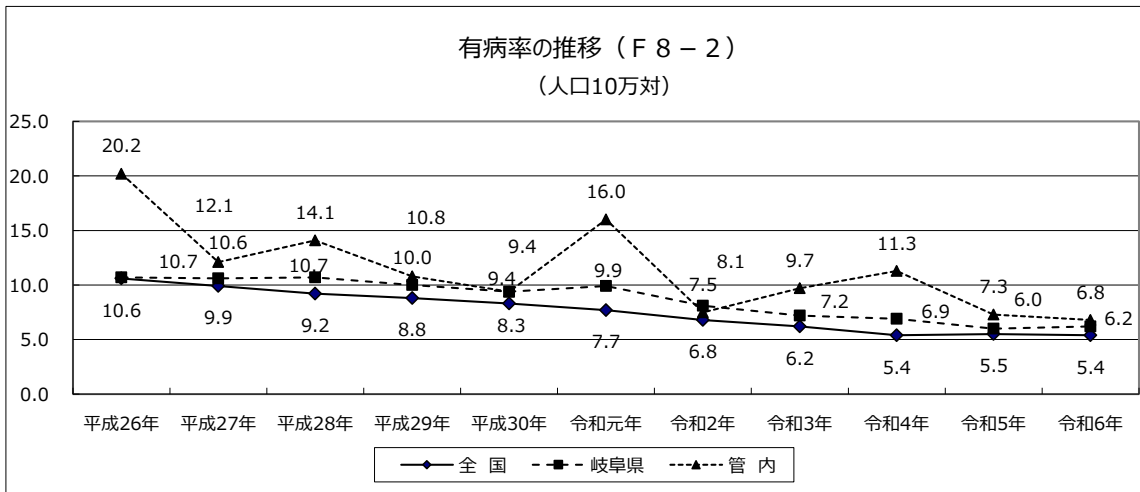
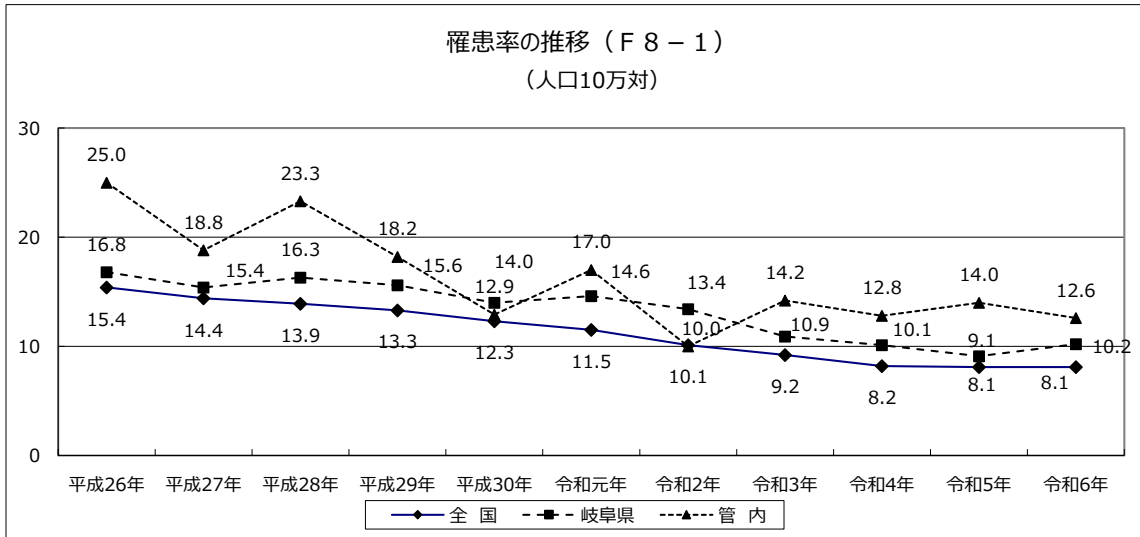
| 区 分 | 人 口 (令和6 年10月1 日現在) | 新登録患者 | | 登録者 | | 活動性結核患者 | | 結核死亡者 | |
|------|------------------------------|--------|-------------|---------|-------------|---------|-------------|--------|-------------|
| | | 実 数 | り 患 率 | 実 数* | 登 録 率 | 実 数* | 有 病 率 | 実 数 | 死 亡 率 |
| 管内総数 | 189,981 | 24 | 12.6 | 49 | 25.8 | 13 | 6.8 | 2 | 1.1 |
| 多治見市 | 102,280 | 10 | 9.8 | 25 | 24.4 | 3 | 2.9 | 1 | 1.0 |
| 瑞浪市 | 35,520 | 5 | 14.1 | 11 | 31.0 | 5 | 14.1 | - | 0.0 |
| 土岐市 | 52,181 | 9 | 17.2 | 13 | 24.9 | 5 | 9.6 | 1 | 1.9 |

* 令和6年12月31日現在
率は人口10万対

(2) 新登録患者・登録者・活動性結核患者数・率 (T8-2)

| 区 分 | | 平成 26年 | 平成 27年 | 平成 28年 | 平成 29年 | 平成 30年 | 令和 元年 | 令和 2年 | 令和 3年 | 令和 4年 | 令和 5年 | 令和 6年 | | |
|--------------|-----------|-----------|-----------|-----------|-----------|-----------|----------|----------|----------|----------|----------|----------|----|----|
| 新登録患者 | 実数 | 総数 | 52 | 39 | 48 | 37 | 26 | 34 | 20 | 28 | 25 | 27 | 24 | |
| | | 男 | 30 | 18 | 29 | 22 | 17 | 17 | 6 | 15 | 14 | 10 | 16 | |
| | | 女 | 22 | 21 | 19 | 15 | 9 | 17 | 14 | 13 | 11 | 17 | 8 | |
| | り患率 | 25.0 | 18.8 | 23.3 | 18.2 | 12.9 | 17.0 | 10.0 | 14.2 | 12.8 | 14.0 | 12.6 | | |
| うち菌陽 性患者数 | 実数 | 39 | 29 | 36 | 25 | 18 | 21 | 10 | 13 | 16 | 21 | 20 | | |
| | り患率 | 18.8 | 14.0 | 17.5 | 12.3 | 8.9 | 10.5 | 5.0 | 6.6 | 8.2 | 10.9 | 10.5 | | |
| 登録者 | 実数 | 総数 | 111 | 110 | 95 | 83 | 63 | 63 | 63 | 71 | 68 | 52 | 49 | |
| | | 男 | 61 | 56 | 53 | 46 | 36 | 31 | 30 | 32 | 36 | 26 | 27 | |
| | | 女 | 50 | 54 | 42 | 37 | 27 | 32 | 33 | 39 | 32 | 26 | 22 | |
| | 登録率 | 53.4 | 53.1 | 46.2 | 40.7 | 31.2 | 31.4 | 31.6 | 36.1 | 34.9 | 27 | 25.8 | | |
| | 活動性 患者 | 実数 * | 総数 | 40 | 25 | 29 | 22 | 19 | 32 | 15 | 19 | 22 | 14 | 13 |
| | | | 男 | 25 | 12 | 16 | 13 | 11 | 15 | 6 | 10 | 12 | 5 | 9 |
| | | | 女 | 15 | 13 | 3 | 9 | 8 | 17 | 9 | 9 | 10 | 9 | 4 |
| 有病率 | 20.2 | 12.1 | 14.1 | 10.8 | 9.4 | 16.0 | 7.5 | 9.7 | 11.3 | 7.3 | 6.8 | | | |
| うち菌陽 性患者数 | 実数* | 22 | 23 | 24 | 18 | 13 | 21 | 14 | 9 | 16 | 10 | 12 | | |
| | り患率 | 10.6 | 11.1 | 11.7 | 8.8 | 6.4 | 10.5 | 7.0 | 4.5 | 8.2 | 5.2 | 6.3 | | |

* 各年12月31日現在
率は人口10万対



(5) 現在登録者数 受療状況別 (T8-5)

(令和6年12月31日現在)

| 区分 | 登録者 | | 活動性結核 | | | | | | | 不活動性結核 | 活動性不明 | 潜在性結核感染症 *別掲 | |
|-------|-----|----|--------|--------|------|-----|-----------|---------|---------|--------|-------|-----------------|-----|
| | 総数 | 総数 | 肺結核活動性 | | | | | 肺外結核活動性 | 菌陰性・その他 | | | 治療中 | 観察中 |
| | | | 総数 | 喀痰塗抹陽性 | | | その他の結核菌陽性 | | | | | | |
| | | | | 総数 | 初回治療 | 再治療 | | | | | | | |
| 管内総数 | 49 | 13 | 13 | 3 | 3 | - | 9 | 1 | - | 36 | - | 4 | - |
| 多治見市 | 25 | 3 | 3 | 1 | 1 | - | 2 | - | - | 22 | - | 3 | - |
| 瑞浪市 | 11 | 5 | 5 | - | - | - | 4 | 1 | - | 6 | - | 1 | - |
| 土岐市 | 13 | 5 | 5 | 2 | 2 | - | 3 | - | - | 8 | - | - | - |
| 入院中 | 4 | 4 | 4 | 3 | 3 | - | 1 | - | - | - | - | - | - |
| 外来治療中 | 8 | 8 | 8 | - | - | - | 7 | 1 | - | - | - | 4 | - |
| 治療無し | 37 | 1 | 1 | - | - | - | 1 | - | - | 36 | - | - | - |
| 不明 | - | - | - | - | - | - | - | - | - | - | - | - | - |

(6) 現在登録者数 年齢階級別 (T8-6)

(令和6年12月31日現在)

| 区分 | 登録者 | | 活動性結核 | | | | | | | 不活動性結核 | 活動性不明 | 潜在性結核感染症 *別掲 | |
|--------|-----|----|--------|--------|------|-----|-----------|---------|---------|--------|-------|-----------------|-----|
| | 総数 | 総数 | 肺結核活動性 | | | | | 肺外結核活動性 | 菌陰性・その他 | | | 治療中 | 観察中 |
| | | | 総数 | 喀痰塗抹陽性 | | | その他の結核菌陽性 | | | | | | |
| | | | | 総数 | 初回治療 | 再治療 | | | | | | | |
| 管内総数 | 49 | 13 | 13 | 3 | 3 | - | 9 | 1 | - | 36 | - | 4 | - |
| 0~4歳 | - | - | - | - | - | - | - | - | - | - | - | - | - |
| 5~9歳 | - | - | - | - | - | - | - | - | - | - | - | - | - |
| 10~14歳 | - | - | - | - | - | - | - | - | - | - | - | - | - |
| 15~19歳 | 1 | 1 | 1 | - | - | - | 1 | - | - | - | - | - | - |
| 20~29歳 | 3 | 1 | 1 | - | - | - | 1 | - | - | 2 | - | - | - |
| 30~39歳 | 5 | 3 | 3 | - | - | - | 2 | 1 | - | 2 | - | - | - |
| 40~49歳 | 3 | 1 | 1 | - | - | - | 1 | - | - | 2 | - | - | - |
| 50~59歳 | 2 | - | - | - | - | - | - | - | - | 2 | - | - | - |
| 60~69歳 | 6 | 2 | 2 | - | - | - | 2 | - | - | 4 | - | 1 | - |
| 70歳以上 | 29 | 5 | 5 | 3 | 3 | - | 2 | - | - | 24 | - | 3 | - |
| 年齢不詳 | - | - | - | - | - | - | - | - | - | - | - | - | - |

2 感染症法第19条、第20条関係 (入所命令及び入院勧告・措置) (T8-7)

(令和6年)

| 区分 | 増 | | | 減 | | | | | | | | 6年末現在 | |
|-------|----|----|---|----|----|-----|----|------|----|-----|---|-------|---|
| | 新規 | 転入 | 計 | 治癒 | 通院 | 入院中 | 死亡 | 自己退所 | 転出 | その他 | 計 | | |
| 5年末現在 | - | 8 | - | 8 | - | 5 | - | 2 | - | - | - | 7 | 1 |

3 感染症法第37条の2関係 (T8-8)

(令和6年)

| 区分 | 被用者保険 | | 国保 | | | 後期高齢者 | 生保 | その他 | 総数 |
|----|-------|----|----|----|----|-------|----|-----|----|
| | 本人 | 家族 | 一般 | 退本 | 退家 | | | | |
| 申請 | 14 | 2 | 1 | - | - | 9 | 1 | - | 27 |
| 合格 | 14 | 2 | 1 | - | - | 9 | 1 | - | 27 |
| 承認 | 14 | 2 | 1 | - | - | 9 | 1 | - | 27 |

(4) 定期健康診断 (T8-9)

(令和6年度)

| | | 一次検診(間接・直接撮影) | | | | | 精密検査結果 | | |
|----|--------|---------------|-----------|--------|-----------|----------|--------|--------|-------|
| | | 対象者 | (65歳以下再掲) | 受診者 | (65歳以下再掲) | 受診率 % | 結核 | | |
| | | | | | | | 結核患者 | 恐れのある者 | |
| 住民 | 管内総数 | 92,104 | 37,309 | 20,838 | 2,618 | 22.6 | - | - | (-) |
| | 多治見市 | 70,125 | 36,061 | 12,654 | 1,767 | 18.0 | - | - | (-) |
| | 瑞浪市 | 11,525 | - | 3,063 | - | 26.6 | - | - | (-) |
| | 土岐市 | 10,454 | 1,248 | 5,121 | 851 | 49.0 | - | - | (-) |
| 学校 | 高校生 | 1,695 | - | 1,695 | - | 100.0 | - | - | (-) |
| | 短大、大学等 | 78 | - | 78 | - | 100.0 | - | - | (-) |
| | その他 | 432 | - | 421 | - | 97.5 | - | - | (-) |
| 施設 | 高齢者 | 1,335 | - | 1,278 | - | 95.7 | - | - | (-) |
| | その他 | 364 | - | 347 | - | 95.3 | - | - | (-) |
| | 事業者 | 9,526 | - | 9,053 | - | 95.0 | - | - | (-) |

* () は潜在性結核感染症の再掲

5 接触者健診 (T8-10)

(令和6年度)

| 区分 | | 総数 | 患者家族 | 接触者 | |
|-----------------|--------------------|-------|-------|-------|----|
| 勧告者数(延べ) | | 117 | 55 | 62 | |
| 受診者(延べ) | | 117 | 55 | 62 | |
| | 保健所実施分(委託含む) | 117 | 55 | 62 | |
| 受診率(%) | | 100.0 | 100.0 | 100.0 | |
| 保健所実施分(延べ) | ツ反検査者数 | 被判定者 | - | - | |
| | | 陰性 | - | - | |
| | | 陽性 | - | - | |
| | | 強陽性 | - | - | |
| | IGRA検査者数 | 実施者 | 113 | 53 | 60 |
| | | 陰性 | 106 | 48 | 58 |
| | | 陽性 | 5 | 4 | 1 |
| | | 判定保留 | 2 | 1 | 1 |
| | | 判定不可 | - | - | - |
| | 直接撮影受診者 | | 10 | 6 | 4 |
| 委託実施分(延べ) | ツ反検査者数 | 被判定者 | - | - | |
| | | 陰性 | - | - | |
| | | 陽性 | - | - | |
| | | 強陽性 | - | - | |
| | IGRA検査者数 | 実施者 | - | - | - |
| | | 陰性 | - | - | - |
| | | 陽性 | - | - | - |
| | | 判定保留 | - | - | - |
| | | 判定不可 | - | - | - |
| | 直接撮影受診者 | | - | - | - |
| 医療機関・職場健診・住民健診等 | | - | - | - | |
| 被発見者数 | 患者数 | | - | - | |
| | 潜在性結核感染症 | | 1 | 1 | |
| | 結核発病のおそれがあると診断された者 | | 2 | 2 | |

6 管理検診（延べ数）（T8-11）

（令和6年度）

| 区分 | 対象者 | 受診者 | 保健所 受診分 (再掲) | 受診率 (%) | 要医療 | 要観察 | 観察不要 |
|------|-----|-----|--------------------|------------|-----|-----|------|
| 管内総数 | 71 | 67 | 5 | 94.4 | - | 52 | 15 |
| 多治見市 | 41 | 39 | 1 | 95.1 | - | 32 | 7 |
| 瑞浪市 | 13 | 11 | 1 | 84.6 | - | 8 | 3 |
| 土岐市 | 17 | 17 | 3 | 100.0 | - | 12 | 5 |

7 結核対策（T8-12）

（令和6年度）

| 区分 | 結核重点地域対策事業 | | | | 結核対策に関する会議 | 結核対策に関する健康教育・研修会 |
|------|--------------|---------------|--------------|-----------------|------------|------------------|
| | 高齢者または介護者研修会 | 結核後遺症者健康呼吸器教室 | TBメディアカルセミナー | 日本語学校又は監理団体等研修会 | | |
| 開催回数 | 1 | - | - | 1 | - | - |
| 参加者数 | 20 | - | - | 5 | - | - |

8 家庭訪問状況(結核の訪問状況)（T8-13）

（令和6年度）

| | 訪問相談 | | | | 電話相談 | | 来所相談 | |
|------|------|----------|-----|----------|------|----------|------|----------|
| | 実人員 | | 延人員 | | 延人員 | | 延人員 | |
| | | (再掲)DOTS | | (再掲)DOTS | | (再掲)DOTS | | (再掲)DOTS |
| 管内総数 | 34 | 34 | 64 | 63 | 210 | 208 | 5 | 5 |