経営比較分析表（令和6年度決算）

岐阜県　本巣市

業務名	業種名	事業名	類似団体区分	管理者の情報
法適用	下水道事業	農業集落排水	F2	非設置
資金不足比率(%)	**自己資本構成比率(%)**	**普及率(%)**	**有収率(%)**	**1か月20m³当たり家庭料金(円)**
-	82.39	47.58	79.82	4,070

人口（人）	面積(km²)	人口密度(人/km²)
32,885	374.65	87.78
処理区域内人口(人)	**処理区域面積(km²)**	**処理区域内人口密度(人/km²)**
15,551	10.37	1,499.61

グラフ凡例
- ■　当該団体値（当該値）
- ー　類似団体平均値（平均値）
- 【】　令和6年度全国平均

1. 経営の健全性・効率性

①経常収支比率(%)

【104.30】

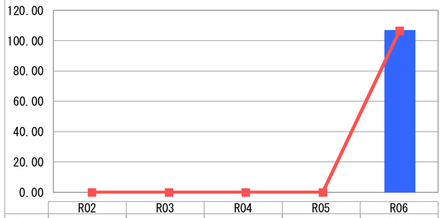

	R02	R03	R04	R05	R06
当該値	-	-	-	-	106.84
平均値	-	-	-	-	106.62

②累積欠損金比率(%)

【102.74】

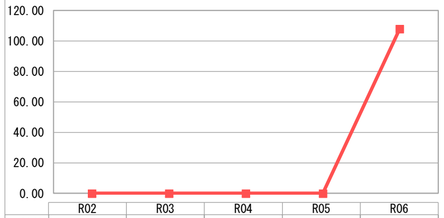

	R02	R03	R04	R05	R06
当該値	-	-	-	-	0.00
平均値	-	-	-	-	107.99

③流動比率(%)

【47.19】

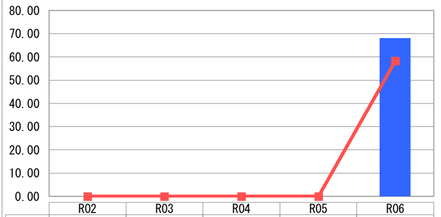

	R02	R03	R04	R05	R06
当該値	-	-	-	-	68.06
平均値	-	-	-	-	58.25

④企業債残高対事業規模比率(%)

【798.10】

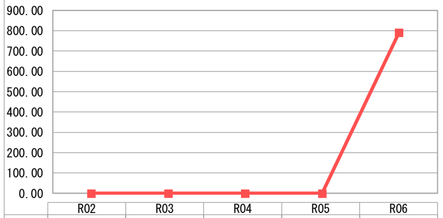

	R02	R03	R04	R05	R06
当該値	-	-	-	-	0.00
平均値	-	-	-	-	791.46

⑤経費回収率(%)

【54.51】

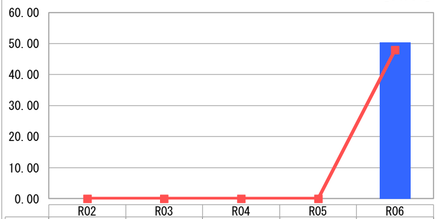

	R02	R03	R04	R05	R06
当該値	-	-	-	-	50.37
平均値	-	-	-	-	47.96

⑥汚水処理原価(円)

【286.33】

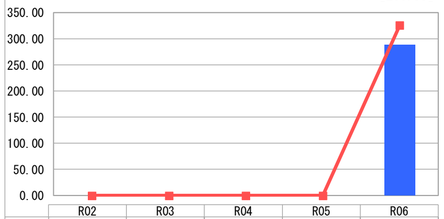

	R02	R03	R04	R05	R06
当該値	-	-	-	-	288.49
平均値	-	-	-	-	325.85

⑦施設利用率(%)

【49.92】

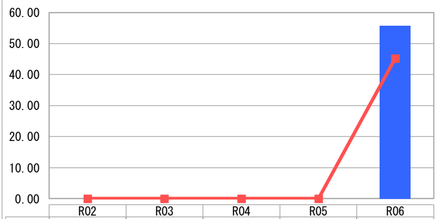

	R02	R03	R04	R05	R06
当該値	-	-	-	-	55.79
平均値	-	-	-	-	45.32

⑧水洗化率(%)

【87.80】

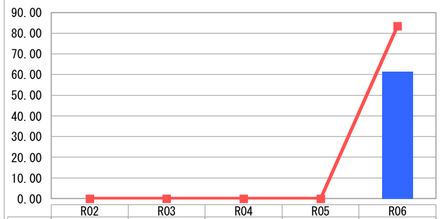

	R02	R03	R04	R05	R06
当該値	-	-	-	-	61.58
平均値	-	-	-	-	83.54

2. 老朽化の状況

①有形固定資産減価償却率(%)

【28.46】

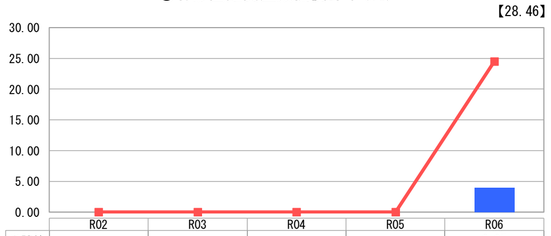

	R02	R03	R04	R05	R06
当該値	-	-	-	-	3.95
平均値	-	-	-	-	24.53

②管渠老朽化率(%)

【0.03】

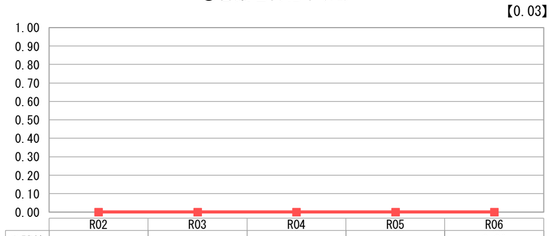

	R02	R03	R04	R05	R06
当該値	-	-	-	-	0.00
平均値	-	-	-	-	0.00

③管渠改善率(%)

【0.02】

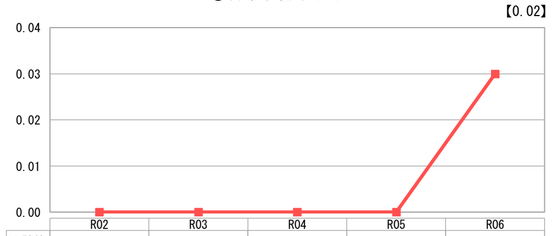

	R02	R03	R04	R05	R06
当該値	-	-	-	-	0.00
平均値	-	-	-	-	0.03

※　「経常収支比率」、「累積欠損金比率」、「流動比率」、「有形固定資産減価償却率」及び「管渠老朽化率」については、法非適用企業では算出できないため、法適用企業のみの類似団体平均値及び全国平均を算出しています。

分析欄

1. 経営の健全性・効率性について

当事業は、令和６年度に地方公営企業法を適用しました。経常収支比率は106.84%で、健全経営の水準100%を上回っています。経費回収率は50.37%で、汚水処理に係る費用が使用料以外の他会計補助金により賄われているため、適正な使用料収入の確保及び汚水処理費の削減が必要です。汚水処理原価は288.49円で、類似団体平均値を下回っていますが、引き続き維持管理費の抑制等の取組が必要です。水洗化率は61.58%で類似団体平均値より低いため、今後も水洗化率向上に取り組み、使用料収入の増加を通し、経営の健全性の確保に努めます。

2. 老朽化の状況について

管渠老朽化率は0%ですが、将来の施設更新時期が重なることを見据え、修繕や事業費の平準化を図り、計画的かつ効率的な維持修繕・改築更新に努めます。

全体総括

経常収益（総収益）について、使用料以外の収入に依存しているため、使用料改定等により適正な使用料収入を確保するとともに、維持管理費や企業債借入の抑制等により、経営の健全性を確保する必要があります。また、公共用水域の水質保全や使用料収入の増加等の観点から、下水道への接続を促進するため、単独浄化槽等からの転換や新規加入について、広報誌やホームページ等でＰＲし、接続率の向上を図ります。