

第 8 章

結

核

(1) 登録者数

ア 市町別結核登録者の状況(T8-1)

(令和6年)

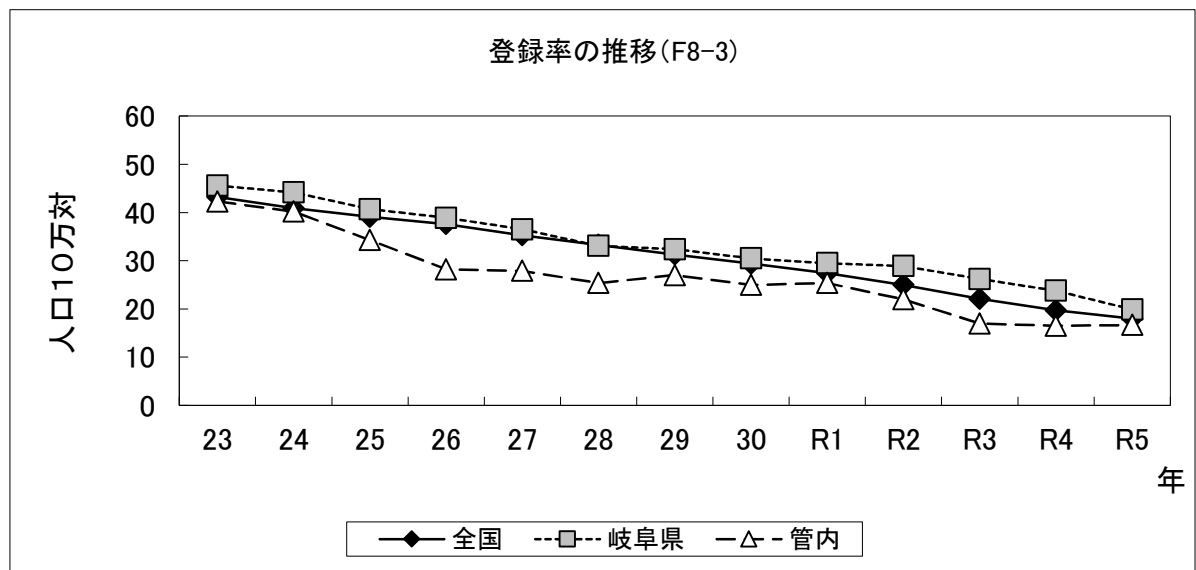
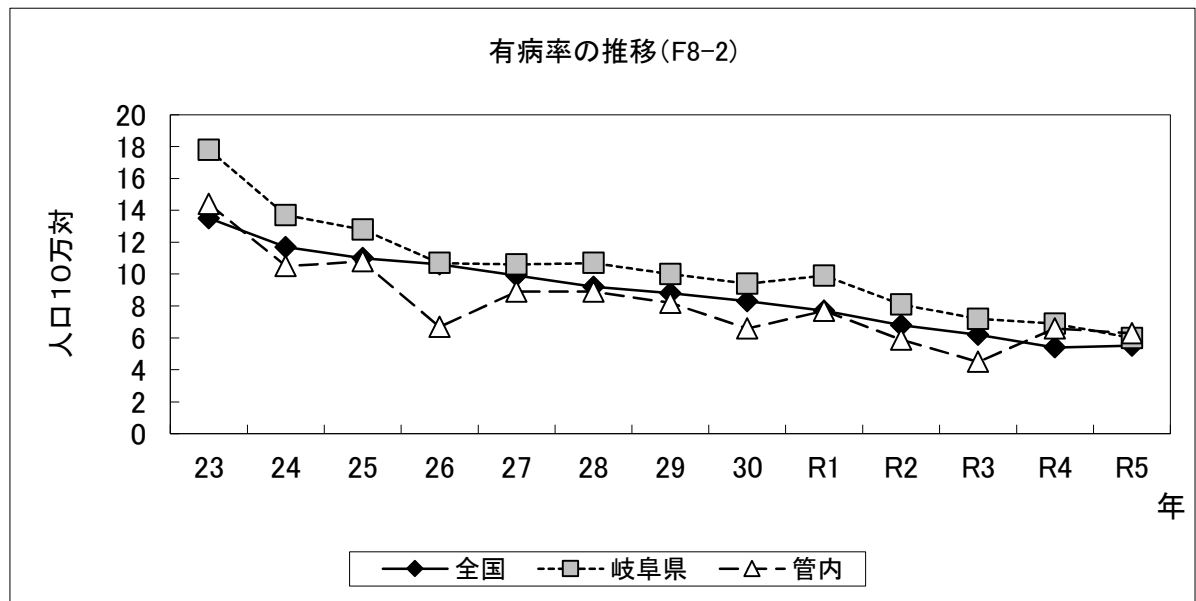
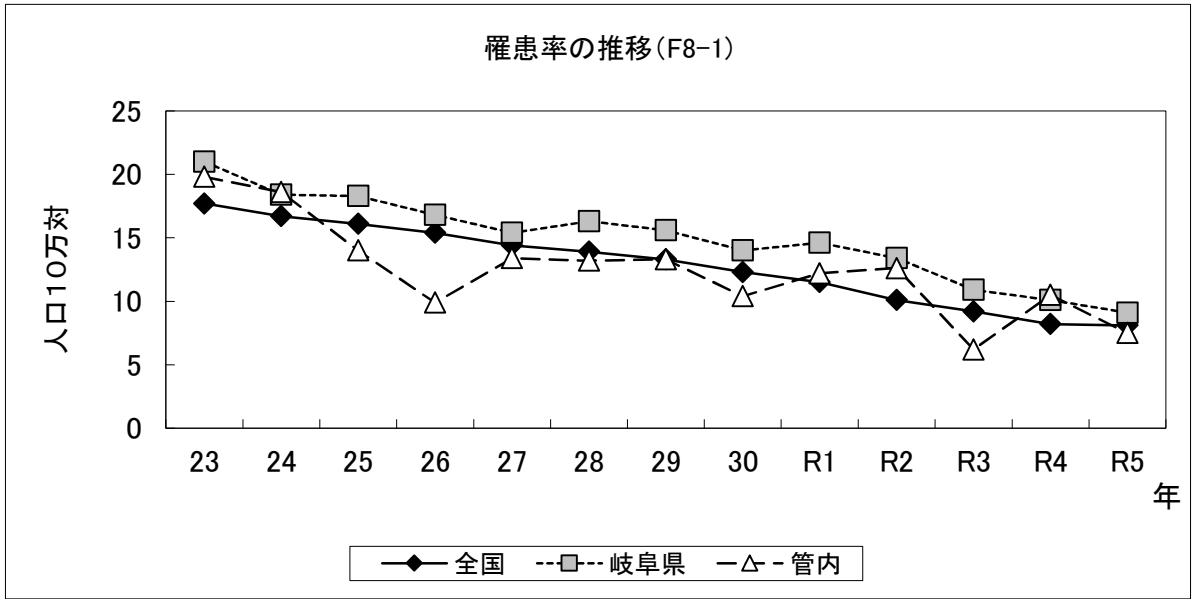
	人 口 令和6年 10月1日現在	新登録患者		登録者		活動性結核患者		結核死亡者	
		実 数	り患率	実 数 *	登録率	実 数 *	有病率	実 数	死亡率
管内総数	342,949	38	11.1	61	17.8	21	6.1	1	0.3
大垣市	154,536	19	12.3	24	15.5	8	5.2	1	0.6
海津市	30,600	3	9.8	14	45.8	4	13.1	-	-
養老町	24,795	1	4.0	1	4.0	-	0.0	-	-
垂井町	25,212	1	4.0	4	15.9	1	4.0	-	-
関ヶ原町	5,891	-	-	-	-	-	-	-	-
神戸町	17,940	1	5.6	1	5.6	1	5.6	-	-
輪之内町	9,129	-	-	-	-	-	-	-	-
安八町	13,995	3	21.4	4	-	2	14.3	-	-
揖斐川町	17,699	2	11.3	3	17.0	1	5.7	-	-
大野町	20,869	5	24.0	4	19.2	2	9.6	-	-
池田町	22,283	3	13.5	6	26.9	2	9.0	-	-

* 令和6年12月31日現在
率は人口10万対

イ 新登録患者・登録者・活動性結核患者数・率(T8-2)

			平成 23年	平成 24年	平成 25年	平成 26年	平成 27年	平成 28年	平成 29年	平成 30年	令和 元年	令和 2年	令和 3年	令和 4年	令和 5年	令和 6年
新登録患者	実数	総数	76	71	53	37	50	49	49	38	45	45	22	37	26	38
		男	46	44	30	18	33	27	35	22	32	28	13	28	11	19
		女	30	27	23	19	17	22	14	16	13	17	9	9	15	19
		り患率	19.8	18.6	14.0	9.9	13.4	13.3	13.3	10.4	12.4	12.8	6.3	10.5	7.5	11.1
うち菌陽性 患者数	実数	44	48	32	26	40	27	29	27	30	23	16	31	18	22	
	り患率	11.5	12.6	8.5	6.9	10.7	7.4	7.9	7.4	8.3	6.6	4.6	8.8	5.2	6.4	
登録者	実数	総数	162	153	130	106	104	94	99	91	92	79	61	58	48	61
		男	97	90	77	64	61	61	68	63	65	50	37	43	25	37
	* 女	65	63	53	42	43	33	31	28	27	29	24	15	23	24	
		登録率*2	42.3	40.2	34.3	28.2	27.9	25.6	27.0	25.0	25.4	22.5	17.4	16.5	13.8	17.8
活動性結核患者	実数	総数	55	40	41	25	33	33	30	24	28	21	16	23	22	21
		男	30	26	23	16	23	21	21	14	20	14	8	20	9	12
	* 女	25	14	18	9	10	12	9	10	8	7	8	3	13	9	
		有病率	14.4	10.5	10.8	6.7	8.9	9.0	8.2	6.6	7.7	6.0	4.6	6.6	6.3	6.1
うち菌陽性 患者数	実数	36	24	24	20	28	17	17	10	20	12	14	17	17	16	
	り患率	9.4	6.3	6.3	5.3	7.5	4.6	4.6	2.7	5.5	3.4	4.0	4.8	4.9	4.7	

* 各年12月31日現在
率は人口10万対



ウ 新登録患者数—年齢階級別、市町別(T8-3)

(令和6年)

	総数	4歳以下	5～9歳	10～14歳	15～19歳	20～29歳	30～39歳	40～49歳	50～59歳	60～69歳	70歳以上	年齢不詳
管内総数	38	-	-	-	1	6	2	3	3	3	20	-
大垣市	19	-	-	-	-	3	-	2	3	2	9	-
海津市	3	-	-	-	-	-	1	-	-	-	2	-
養老町	1	-	-	-	-	-	-	-	-	-	1	-
垂井町	1	-	-	-	-	1	-	-	-	-	-	-
関ヶ原町	-	-	-	-	-	-	-	-	-	-	-	-
神戸町	1	-	-	-	-	-	-	-	-	-	1	-
輪之内町	-	-	-	-	-	-	-	-	-	-	-	-
安八町	3	-	-	-	-	2	-	-	-	-	1	-
揖斐川町	2	-	-	-	-	-	-	-	-	-	2	-
大野町	5	-	-	-	-	-	1	1	-	-	3	-
池田町	3	-	-	-	1	-	-	-	-	1	1	-

工 新登録肺結核患者数－登録時空洞有無・排菌有無・発見方法別(T8-4)

(令和6年)

	活動性結核								潜在性結核感染症 *別掲
	総数	肺結核活動性						肺外結核活動性	
		総数	喀痰塗抹陽性			その他の結核菌陽性	菌陰性・その他		
			総数	初回治療	再治療				
管内総数	38	26	9	7	2	13	4	12	20
健康診断	6	5	1	1	-	2	2	1	14
個別健康診断	-	-	-	-	-	-	-	-	-
定期健康診断	3	2	1	1	-	1	-	1	-
定期健康診断(学校)	-	-	-	-	-	-	-	-	-
定期健康診断(住民)	-	-	-	-	-	-	-	-	-
定期健康診断(職場)	3	2	1	1	-	1	-	1	-
定期健康診断(施設)	-	-	-	-	-	-	-	-	-
接触者健康診断	3	3	-	-	-	1	2	-	14
接触者健康診断(家族)	1	1	-	-	-	1	-	-	1
接触者健康診断(その他)	2	2	-	-	-	-	2	-	13
その他の集団健診	-	-	-	-	-	-	-	-	-
医療機関受診	32	21	8	6	2	11	2	11	5
登録中の健康診断(管理検診等)	-	-	-	-	-	-	-	-	-
その他	-	-	-	-	-	-	-	-	1
不明	-	-	-	-	-	-	-	-	-

才 現在登録者数－現在時活動性分類、市町別・受療状況別(T8-5)

(令和6年12月31日現在)

	登録者 総数	活動性結核							不活動 性結核	活動性 不明	潜在性結核感 染症	
		肺結核活動性						肺外 結核 活動性			*別掲	
		総数	喀痰塗抹陽性			その他 の結核 菌陽性	菌陰性 ・ その他				治療中	観察中
			総数	初回 治療	再 治療							
管内総数	61	18	5	5	-	11	2	3	31	9	12	-
大垣市	24	7	2	2	-	5	-	1	13	3	4	-
海津市	14	3	-	-	-	2	1	1	8	2	-	-
養老町	1	-	-	-	-	-	-	-	1	-	1	-
垂井町	4	1	1	1	-	-	-	-	2	1	2	-
関ヶ原町	-	-	-	-	-	-	-	-	-	-	-	-
神戸町	1	1	-	-	-	-	1	-	-	-	1	-
輪之内町	-	-	-	-	-	-	-	-	-	-	1	-
安八町	4	1	1	1	-	-	-	1	2	-	1	-
揖斐川町	3	1	-	-	-	1	-	-	1	1	-	-
大野町	4	2	1	1	-	1	-	-	2	-	-	-
池田町	6	2	-	-	-	2	-	-	2	2	2	-
入院中	6	6	2	2	-	4	-	-	-	-	-	-
外来治療中	16	12	3	3	-	7	2	3	-	1	12	-
治療なし	39	-	-	-	-	-	-	-	31	8	-	4
不明	-	-	-	-	-	-	-	-	-	-	-	-

カ 現在登録者数－現在時活動性分類、年齢階級別(T8－6)

(令和6年12月31日現在)

	登録者 総数	活動性結核							不活動 性結核	活動性 不明	潜在性結核感染症 *別掲		
		肺結核活動性									肺外 結核 活動性	治療中	観察中
		総数	喀痰塗抹陽性			その他 の結核 菌陽性	菌陰性 ・ その他	肺外 結核 活動性					
			総数	初回 治療	再 治療								
管内総数	61	18	5	5	-	11	2	3	31	9	12	-	
0～4歳	-	-	-	-	-	-	-	-	-	-	-	-	
5～9歳	-	-	-	-	-	-	-	-	-	-	-	-	
10～14歳	-	-	-	-	-	-	-	-	-	-	-	-	
15～19歳	-	-	-	-	-	-	-	-	-	-	-	-	
20～29歳	8	2	2	2	-	-	-	1	4	1	1	-	
30～39歳	2	-	-	-	-	-	-	1	1	-	3	-	
40～49歳	3	2	-	-	-	2	-	-	-	1	-	-	
50～59歳	6	1	-	-	-	1	-	-	4	1	4	-	
60～69歳	3	2	-	-	-	2	-	-	1	-	1	-	
70歳以上	39	11	3	3	-	6	2	1	21	6	3	-	
年齢不詳	-	-	-	-	-	-	-	-	-	-	-	-	

(2) 感染症法第19条、第20条関係(入院勧告・措置)(T8-7)

令和5年末 現在	増			減								令和6年末 現在
	新規	転入	計	治癒	通院	入院中	死亡	自己退所	転出	その他	計	
-	11	-	11	-	9	-	1	-	1	-	11	-

(3) 感染症法第37条の2関係(T8-8)

(令和6年度)

区 分	被用者保険		国 保			後期 高齢者	生 保	その他	総 数
	本 人	家 族	本 人	退 本	退 家				
申 請	36	2	16	-	-	36	1	-	91
合 格	36	2	16	-	-	36	1	-	91
承 認	36	2	16	-	-	36	1	-	91

(4) 定期検診

定期健康診断(T8-9)

(令和6年度)

		一次検診(間接・直接撮影)				精密検査結果		
		対象者	(65歳以下再掲)	受診者	(65歳以下再掲)	受診率 %	結核	
							結核患者	恐れのある者
住 民	管内総数	95,782	-	18,650	-	19.5	-	2 (-)
	大垣市	28,694	-	4,116	-	14.3	-	2 (-)
	海津市	11,535	-	2,373	-	20.6	-	- (-)
	養老町	9,721	-	2,258	-	23.2	-	- (-)
	垂井町	8,509	-	593	-	7.0	-	- (-)
	関ヶ原町	2,681	-	943	-	35.2	-	- (-)
	神戸町	6,106	-	1,307	-	21.4	-	- (-)
	輪之内町	2,588	-	479	-	18.5	-	- (-)
	安八町	4,219	-	1,176	-	27.9	-	- (-)
	揖斐川町	7,984	-	2,634	-	33.0	-	- (-)
	大野町	6,753	-	1,338	-	19.8	-	- (-)
	池田町	6,992	-	1,433	-	20.5	-	- (-)
	学 校	高校生	3,088	-	3,073	-	99.5	-
短大、大学等		772	-	771	-	99.9	-	- (-)
その他		276	-	275	-	99.6	-	- (-)
施 設	高齢者	2,568	-	2,497	-	97.2	-	1 (1)
	その他	-	-	-	-	-	-	- (-)
	事業所	17,444	-	17,017	-	97.6	-	- (-)

* ()は潜在性結核感染症の再掲

(5) 接触者健診 (T8-10)

(令和6年度)

区分	勧告者数 (延べ)	受診者 (延べ)	保健所 実施分 (委託含む)	受診率 (%)	保健所実施分(延べ)										医療機関・ 職場健診・ 住民健診等	被発見者数			
					ツ反検査者数				IGRA検査者数				直接 撮影 受診者	間接 撮影 受診者		患者数	潜在性 結核 感染症	結核発病 のおそれ があると 診断され た者	
					被判定者	陰性	陽性	強陽性	実施者	陰性	陽性	判定 保留							判定 不可
患者家族	68	67	67	98.5	-	-	-	-	56	52	3	1	-	42	-	-	1	1	-
接触者	429	419	419	97.7	1	1	-	-	393	340	37	12	4	80	-	-	2	24	-
総数	497	486	486	97.8	1	1	-	-	449	392	40	13	4	122	-	-	3	25	-

(6) 管理検診(延べ数)(T8-11)

(令和6年度)

区分	対象者	受診者	保健所 受診分 (再掲)	受診率 (%)	要医療	要観察	観察 不要
管内総数	81	71	8	87.7	-	42	26
大垣市	34	31	2	91.2	-	17	12
海津市	17	15	1	88.2	-	9	5
養老町	1	1	1	100.0	-	-	1
垂井町	7	6	-	85.7	-	5	1
関ヶ原町	-	-	-	-	-	-	-
神戸町	-	-	-	-	-	-	-
輪之内町	4	3	-	75.0	-	-	3
安八町	1	1	-	100.0	-	1	-
揖斐川町	2	2	-	100.0	-	2	-
大野町	6	4	1	66.7	-	2	2
池田町	9	8	3	88.9	-	6	2

(7) 結核対策 (T8-12)

(令和6年度)

		結核重点地域対策事業			結核対策に関する会議	結核対策に関する健康教育・研修会
		高齢者または介護者研修会	結核後遺症者健康呼吸器教室	TBメディカルセミナー		
西濃保健所	開催回数	2	-	-	-	2
	参加者数	111	-	-	-	116

(8) 家庭訪問状況(結核の相談状況)(T8-13)

(令和6年度)

	訪問相談				電話相談				来所相談	
	実人員		延人員		実人員		延人員		延人員	
管内総数	58	(再掲)DOTS	129	(再掲)DOTS	55	(再掲)DOTS	249	(再掲)DOTS	15	(再掲)DOTS
		22		92		54		248		4