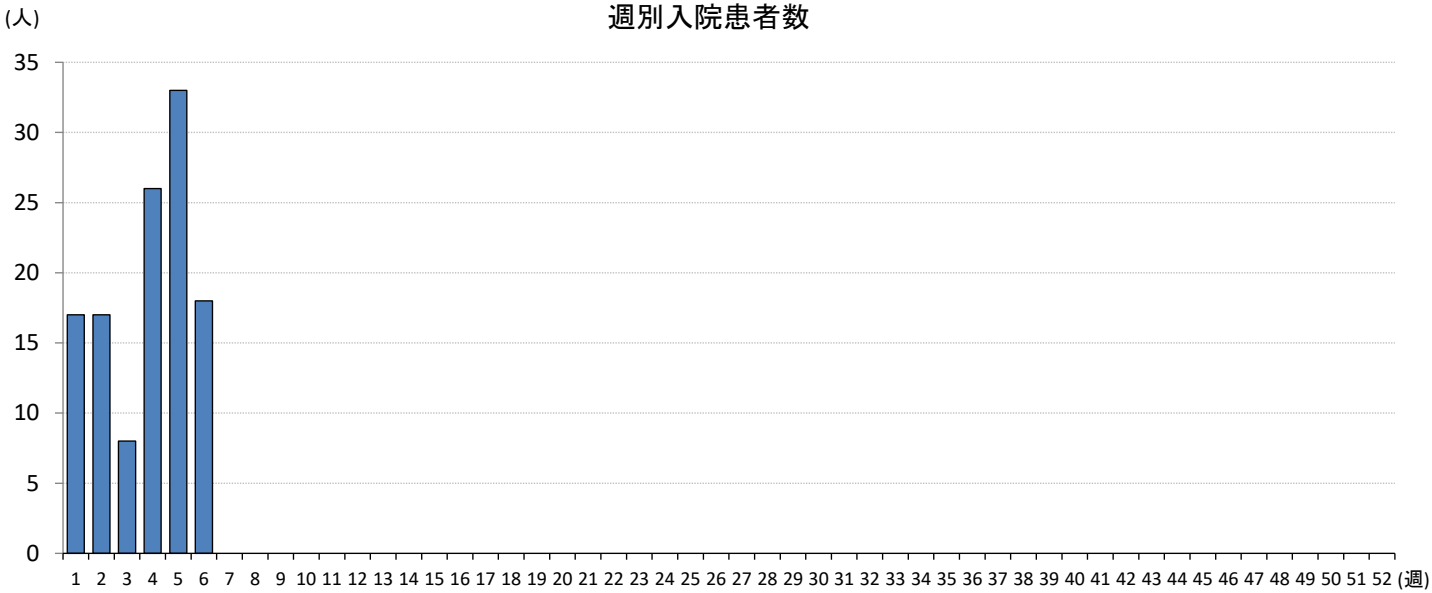


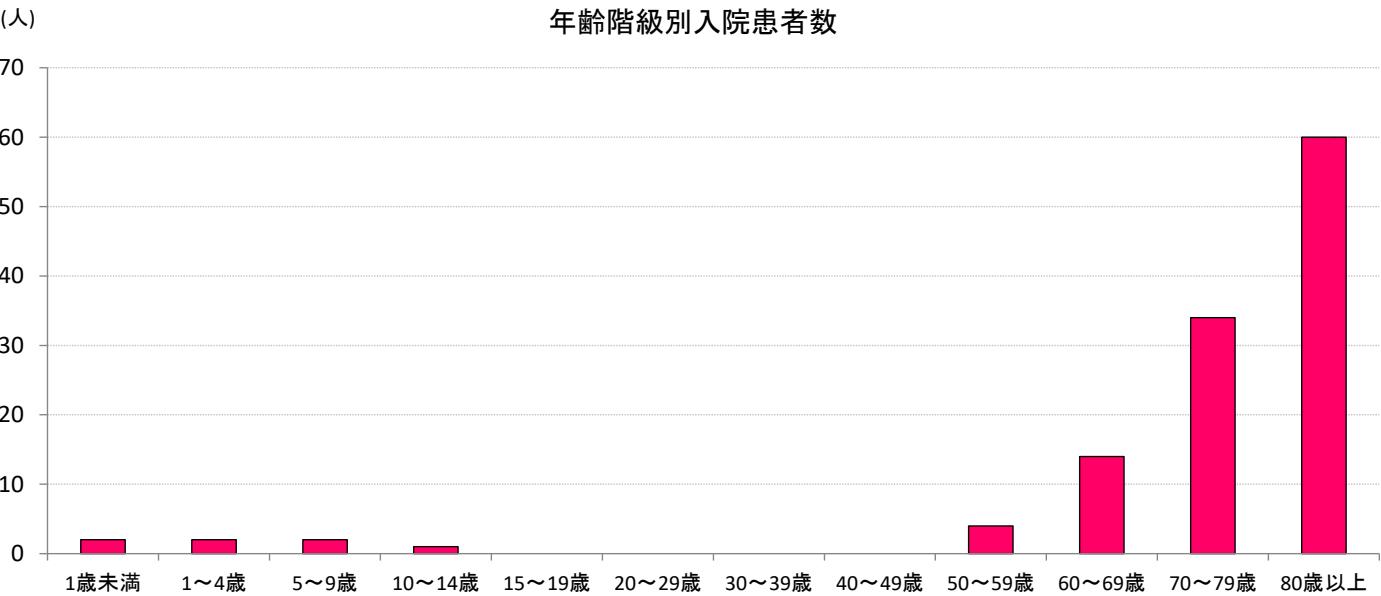
岐阜県内5基幹定点からのCOVID-19入院サーベイランス報告状況（2026年1週～2026年6週までの累計）

岐阜県感染症情報センター

週別入院患者数



年齢階級別入院患者数



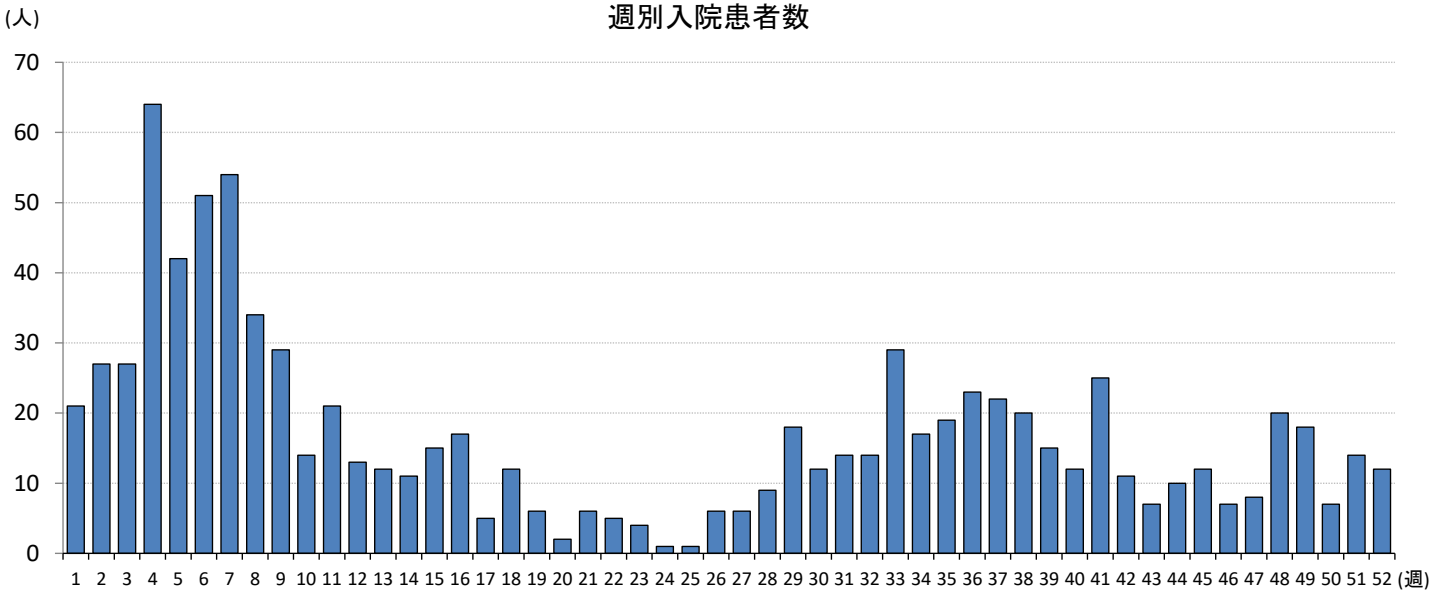
入院時の対応別、年齢階級別入院患者数（一部重複含む）

	1歳未満	1～4歳	5～9歳	10～14歳	15～19歳	20～29歳	30～39歳	40～49歳	50～59歳	60～69歳	70～79歳	80歳以上
ICU入室	0	0	0	0	0	0	0	0	0	0	0	2
人工呼吸器の利用	0	0	0	0	0	0	0	0	0	0	0	0
いずれにも該当せず	2	2	2	1	0	0	0	0	4	14	34	58

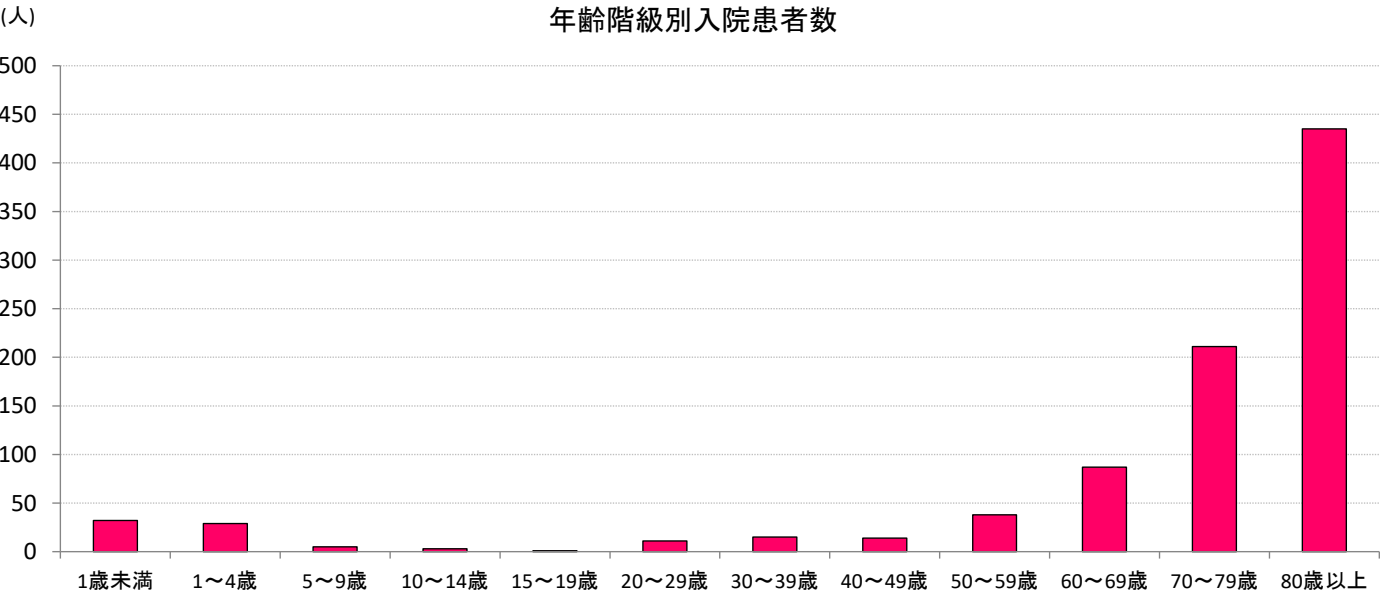
岐阜県内5基幹定点からのCOVID-19入院サーベイランス報告状況（2025年1週～2025年52週までの累計）

岐阜県感染症情報センター

週別入院患者数



年齢階級別入院患者数



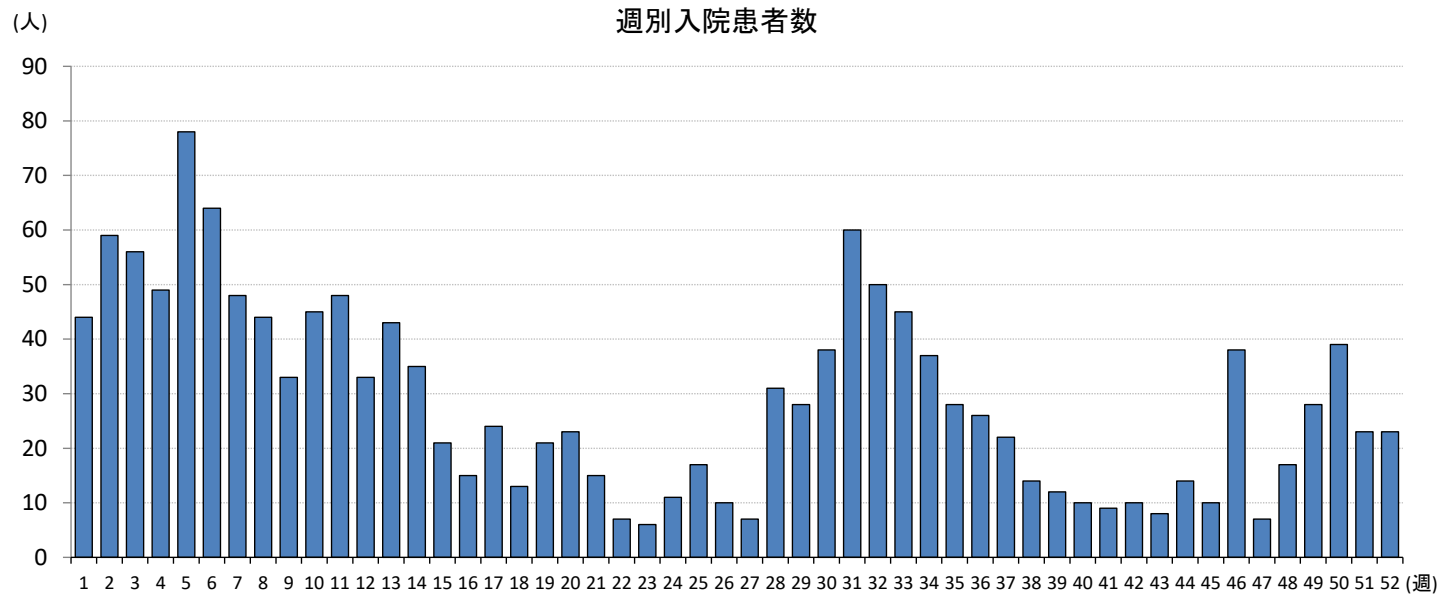
入院時の対応別、年齢階級別入院患者数（一部重複含む）

	1歳未満	1～4歳	5～9歳	10～14歳	15～19歳	20～29歳	30～39歳	40～49歳	50～59歳	60～69歳	70～79歳	80歳以上
ICU入室	0	0	0	0	0	0	1	1	3	2	5	14
人工呼吸器の利用	0	0	0	0	0	0	0	0	1	0	0	4
いずれにも該当せず	32	29	5	3	1	11	14	13	35	85	206	421

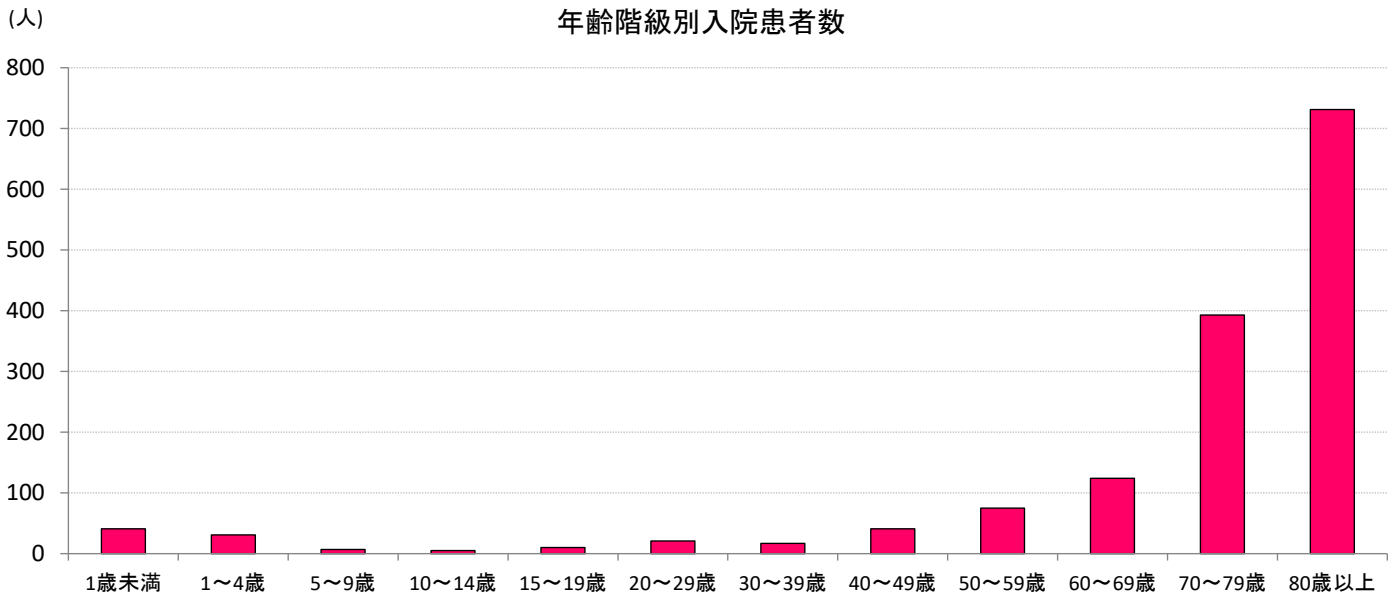
岐阜県内5基幹定点からのCOVID-19入院サーベイランス報告状況（2024年1週～2024年52週までの累計）

岐阜県感染症情報センター

週別入院患者数



年齢階級別入院患者数

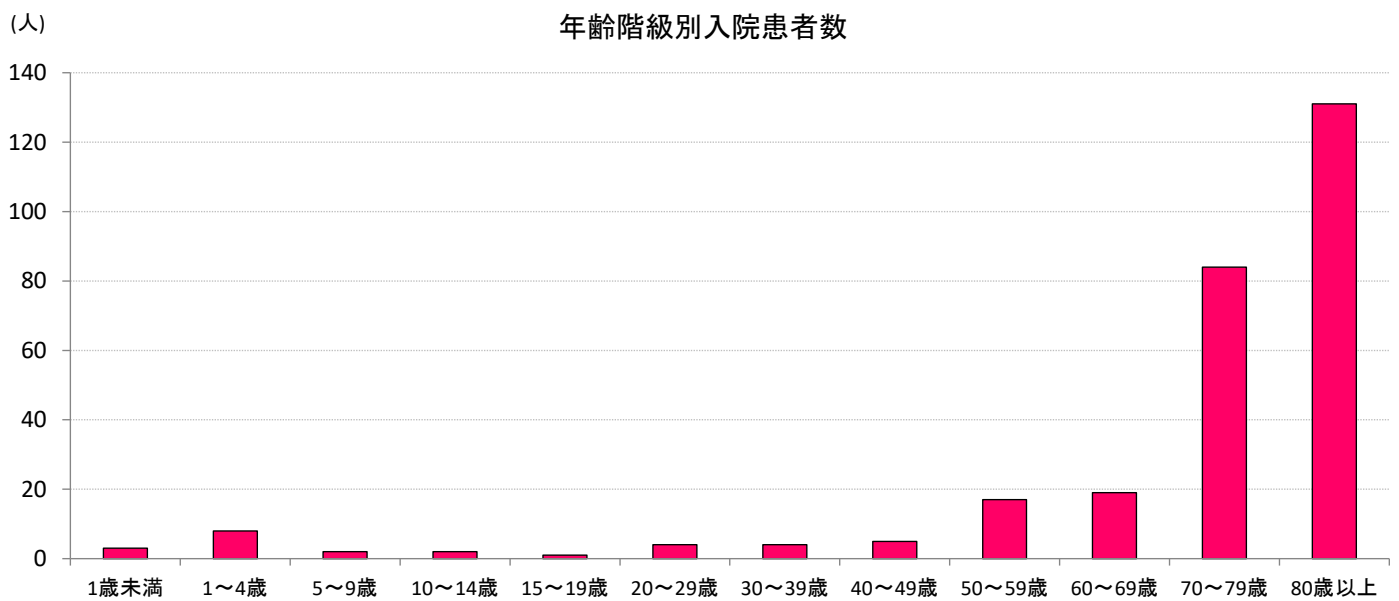
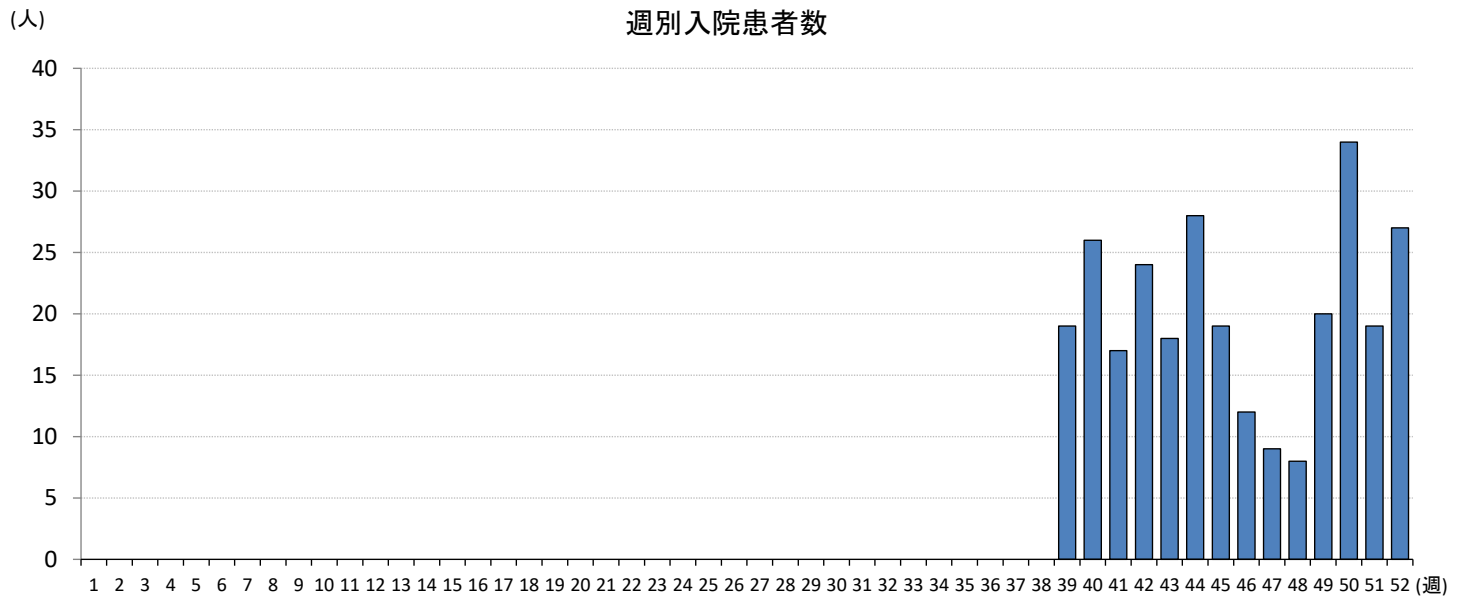


入院時の対応別、年齢階級別入院患者数（一部重複含む）

	1歳未満	1～4歳	5～9歳	10～14歳	15～19歳	20～29歳	30～39歳	40～49歳	50～59歳	60～69歳	70～79歳	80歳以上
ICU入室	0	0	0	0	1	1	1	0	4	5	16	19
人工呼吸器の利用	0	1	0	0	0	0	0	1	3	3	3	0
いずれにも該当せず	30	18	6	3	5	13	9	28	49	80	255	438

岐阜県内5基幹定点からのCOVID-19入院サーベイランス報告状況（2023年39週～2023年52週までの累計）

岐阜県感染症情報センター



入院時の対応別、年齢階級別入院患者数（一部重複含む）

	1歳未満	1～4歳	5～9歳	10～14歳	15～19歳	20～29歳	30～39歳	40～49歳	50～59歳	60～69歳	70～79歳	80歳以上
ICU入室	0	0	0	0	0	0	0	0	0	0	7	2
人工呼吸器の利用	0	0	0	0	0	0	0	0	0	0	2	0
いずれにも該当せず	3	8	2	2	1	4	4	5	17	19	77	129