



グラフで見る岐阜県経済

＜平成25年1-3月期のまとめ＞

平成25年6月28日現在

岐阜県総合企画部統計課

<総論>

景気は、生産や雇用情勢を中心に持ち直しの動きがみられる。

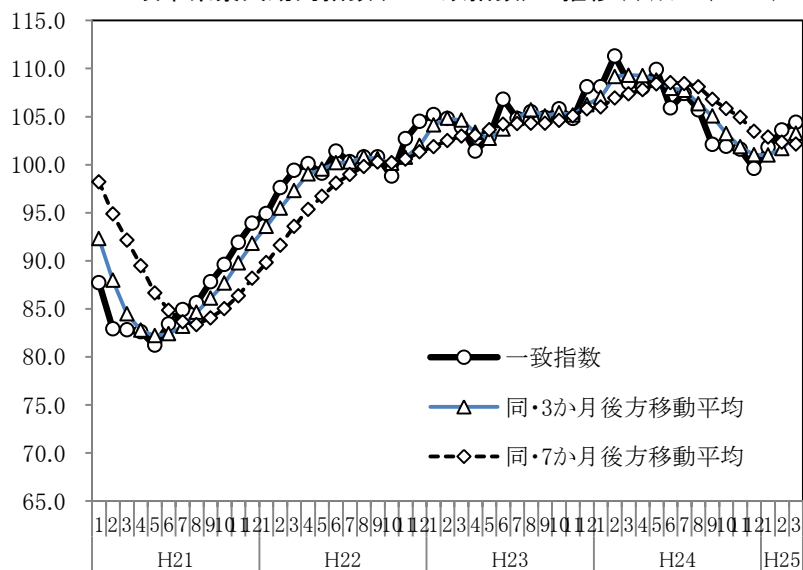


- | | |
|-------------------|---|
| 1 景気動向指数 | — 景気動向指数は、下げ止まりを示している。 |
| 2 景況感 | — 景況感は2期連続して上昇、来期見通しとともに2000年以降最も高い水準に達した |
| 3 生産 | — 生産は、持ち直しの動きがみられる。 |
| 4 設備投資 | — 建築着工床面積の合計は前年同期を上回った。 |
| 5 公共工事 | — 前年を下回った。 |
| 6 企業の倒産 | — 1-4月の倒産件数及び負債総額はともに前年を下回った。 |
| 7 雇用情勢 | — 雇用情勢は一部に厳しさがみられるものの、緩やかに持ち直している。 |
| 8 個人消費 | — 大型小売店販売額は、前年同期より全店ベースで増加し、既存店ベースで減少した。
新車販売台数は前年を下回った。
住宅着工戸数は、前年同期を上回った。 |
| 9 消費者物価 | — 消費者物価(総合)は、3期連続で前年を下回った。 |
| 10 観光 | — 観光宿泊客数は、長良川温泉旅館をのぞき前年を上回った。 |
| 11 金融 | — 円・ドル為替レートは94円から102円の間で推移した。 |
| <参考> 企業の業績(除金融機関) | — 製造業で14社中9社が、非製造業で9社中5社が、最終増益となっている。 |

1 景気動向指数

○景気動向指数は、下げ止まりを示している。3月のCI一致指数は、前月と比較して0.8ポイント上昇し、3か月後方移動平均は1.60ポイント上昇し、2か月連続の上昇となった。

岐阜県景気動向指数(CI一致指数)の推移(平成17年=100)



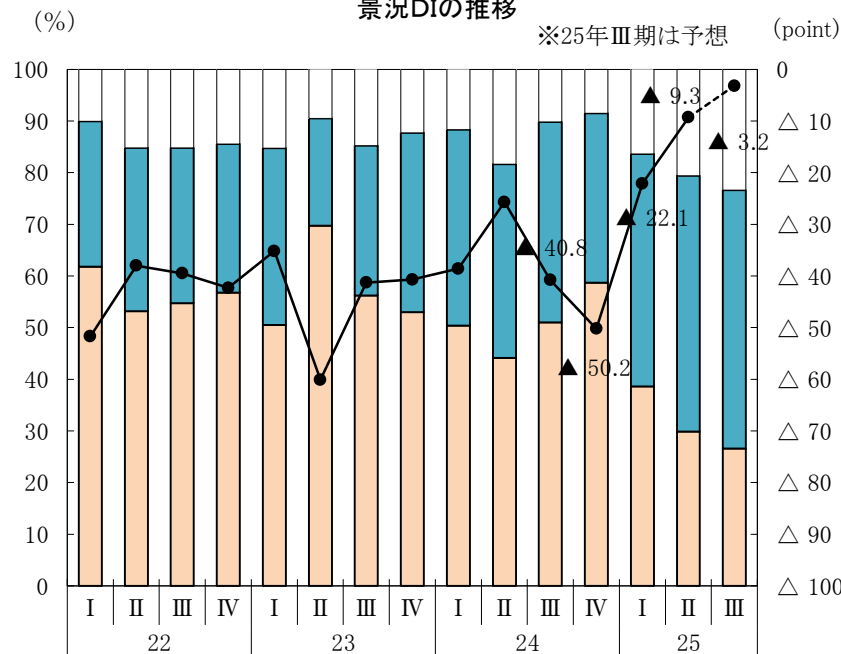
県統計課「岐阜県景気動向指数」

CIとは、景気に敏感な指標の量的な動きを合成した指標であり、主として景気変動の大きさやテンポ(量感)を表す。一般に、一致指数が上昇している時が景気の拡張局面、低下している時が後退局面であり、一致指数の変化の大きさが景気の拡張または後退のテンポを表す。

2 企業の景況感

○(財)岐阜県産業経済振興センター調査による4-6月期の景況感は、「景況感は2期連続して上昇、来期見通しとともに2000年以降最も高い水準に達した」となっている。

景況DIの推移



(財)岐阜県産業経済振興センター
今回調査の時点:平成25年6月1日

好転 (white) 不変 (blue) 悪化 (orange) 景況DI(右軸) (black line with circles)

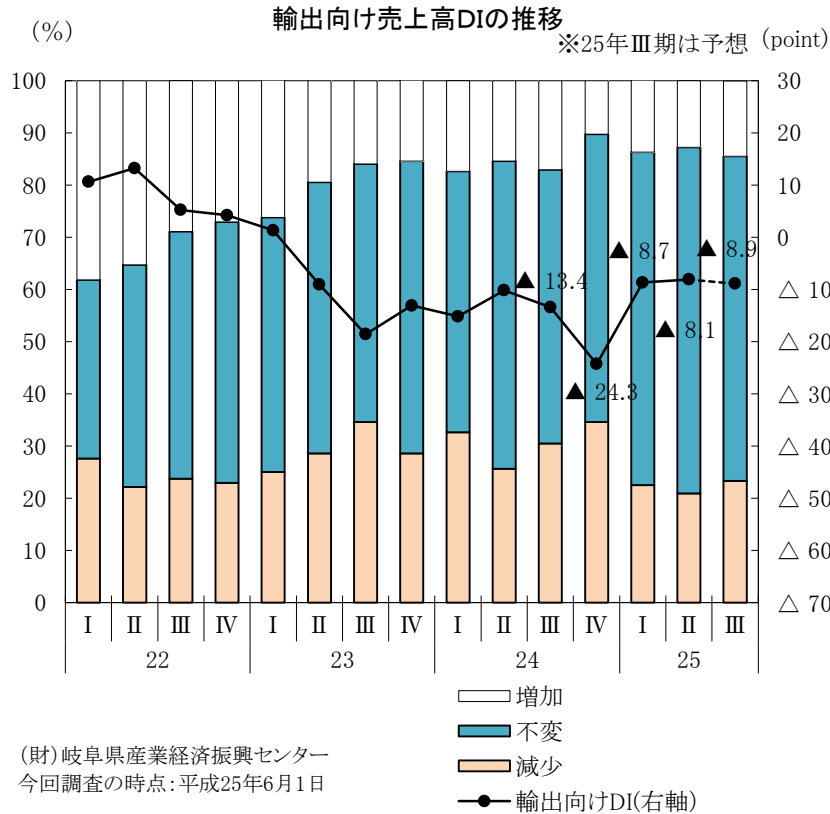
2-2 企業の景況感

○(財)岐阜県産業経済振興センター調査
による4-6月期の輸出向け売上高DIは
0.6ポイント上昇した。

○総合指数を県別に見ると、県別では、愛知県が+3.7とプラス圏内に改善、岐阜は-6.3であったが、前回調査時からの改善幅は+16.7ポイントと愛知県(同+15.8ポイント)を上回った。
(株)共立総研K-REX発表資料より引用)

平成25年6月10日公表

地域別景況感
(共立地域景況インデックス<K-REX>)



地域名	総合指数		
	今回 (13年6月)	前回 (13年3月)	変化幅
名古屋	8.8	△ 8.8	17.6
東尾張	8.0	△ 4.3	12.3
西尾張	△ 52.8	△ 36.1	△ 16.7
西三河	37.5	12.5	25.0
岐阜	△ 3.6	△ 25.0	21.4
西濃	△ 5.0	△ 21.7	16.7
東濃・可茂	△ 5.6	△ 11.1	5.6
飛騨・郡上	△ 33.3	△ 50.0	16.7
桑名・四日市	△ 16.7	0.0	△ 16.7
愛知県(4地域)	3.7	△ 12.1	15.8
岐阜県(4地域)	△ 6.3	△ 22.9	16.7
三重県(1地域)	△ 16.7	0.0	△ 16.7
全地域	△ 2.6	△ 17.9	15.2

(株)共立総合研究所

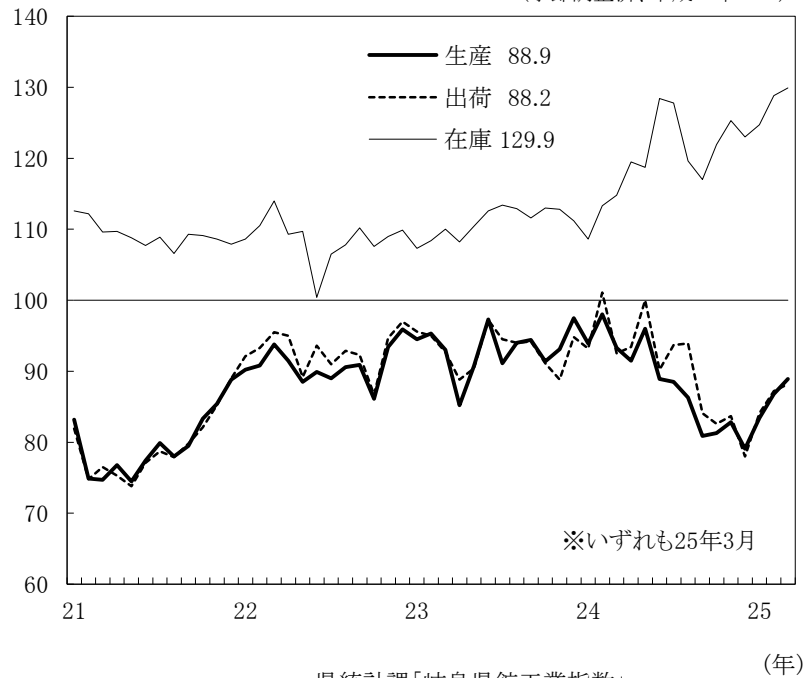
3 企業の生産動向①: 鋳工業生産指数

○1-3月期の鋳工業生産指数は、前期比で6.5%上昇し、持ち直しの動きがみられる。

○3月の主要業種の鋳工業生産指数は、プラスチック工業をのぞき、前月から上昇した。

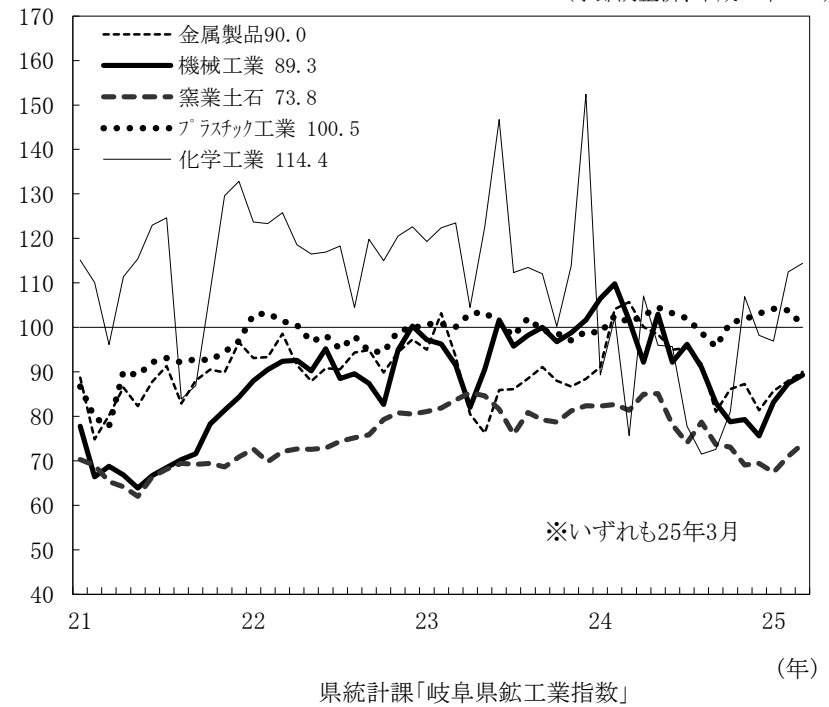
鋳工業生産・出荷・在庫指数

(季節調整済、平成17年=100)



主要業種生産指数

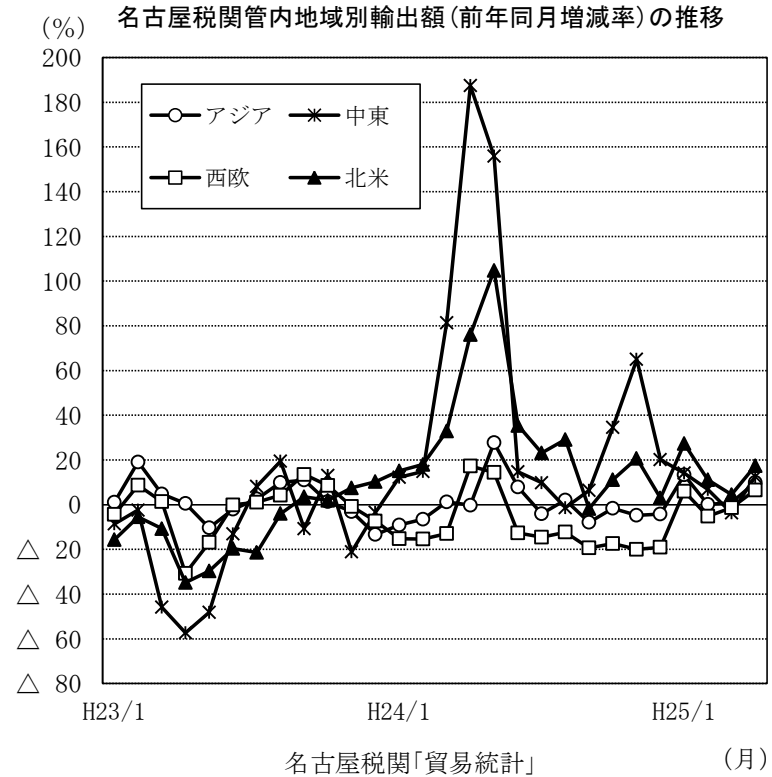
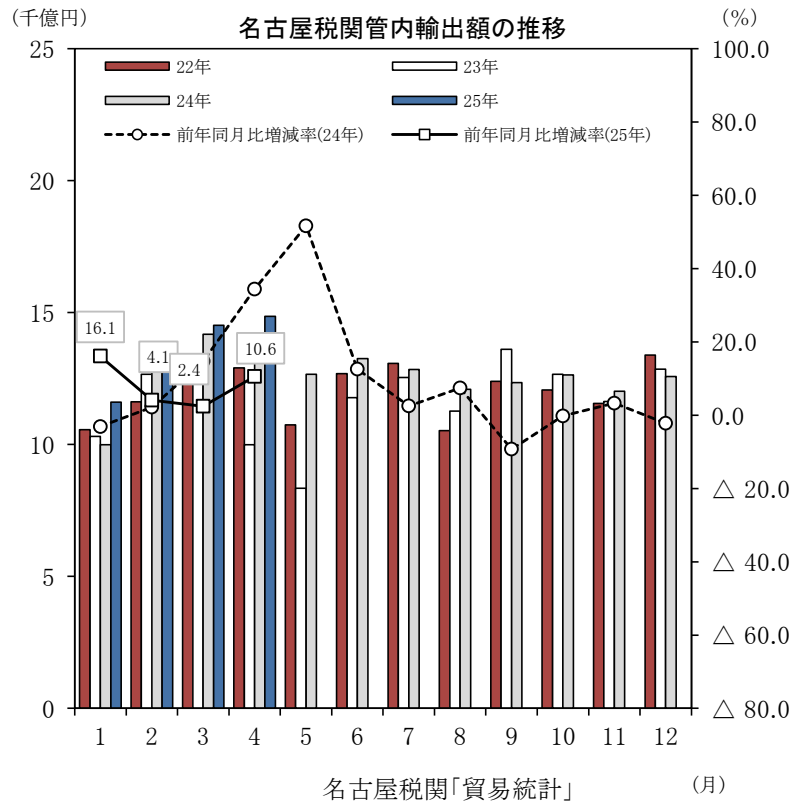
(季節調整済、平成17年=100)



3-2 企業の生産動向②:輸出の動向

○4月の名古屋税関管内輸出額は、4か月連続で前年を上回った。

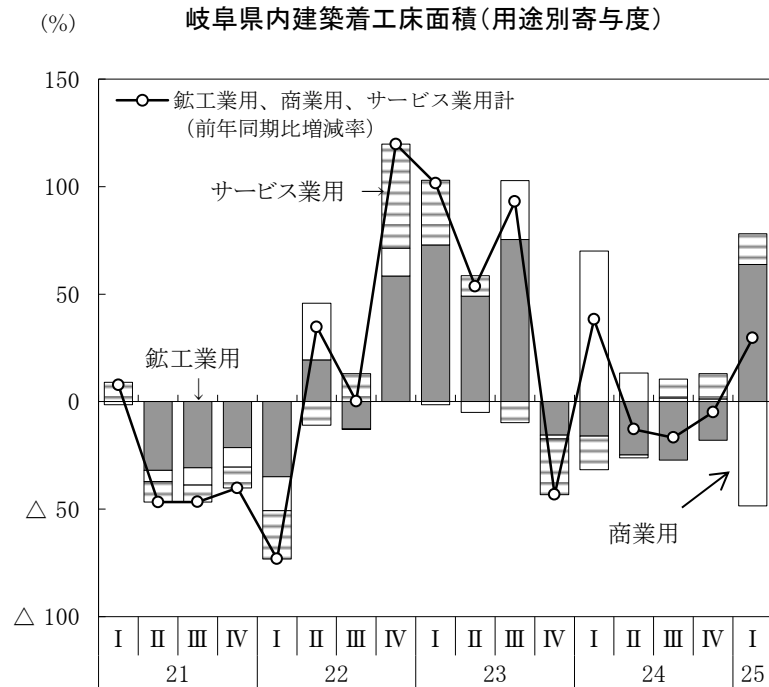
○4月の地域別輸出額は、全地域で前年を上回った。



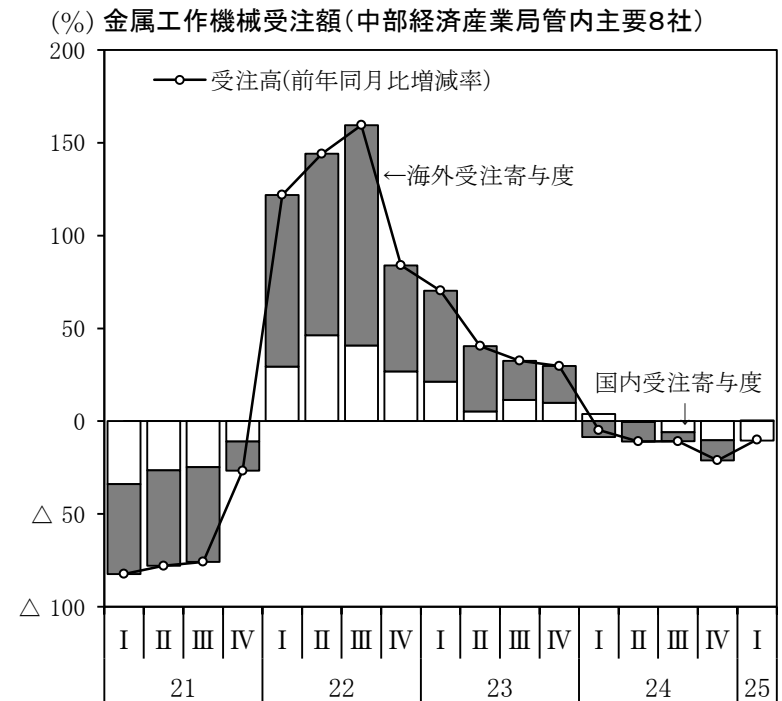
4 設備投資

○1-3月期の**鉱工業用・商業用・サービス業用**の**建築着工床面積合計は、前年を上回った。**

○1-3月期の**工作機械受注額は、5期連続で前年を下回った。**



岐阜県「建築着工統計」



中部経済産業局「金属工作機械受注状況」

5 公共工事

○1-3月期は、前年を下回った。



東日本建設業保証(株)岐阜支店「前払金保証取扱状況」

発注者別公共工事請負金額の動向(工事場所:岐阜県)

(単位:百万円)

	23年度 H23.4- H24.3	24年度 H24.4- H25.3	前年度比 増減率	寄与度
国	32,224	31,532	△ 2.1	△ 0.4
国土交通省	28,375	27,413	△ 3.4	△ 0.6
農林水産省	2,253	3,193	41.7	0.6
その他	1,596	926	△ 42.0	△ 0.4
独立行政法人等	10,745	9,727	△ 9.5	△ 0.6
中日本高速道路(株)	3,791	5,162	36.2	0.8
水資源機構	554	1,095	97.7	0.3
その他	6,401	3,471	△ 45.8	△ 1.7
岐阜県	51,429	47,580	△ 7.5	△ 2.3
市町村	70,339	69,655	△ 1.0	△ 0.4
地方公社	1,318	1,183	△ 10.3	△ 0.1
その他 ※	3,119	3,661	17.4	0.3
合計	169,174	163,337	△ 3.5	—

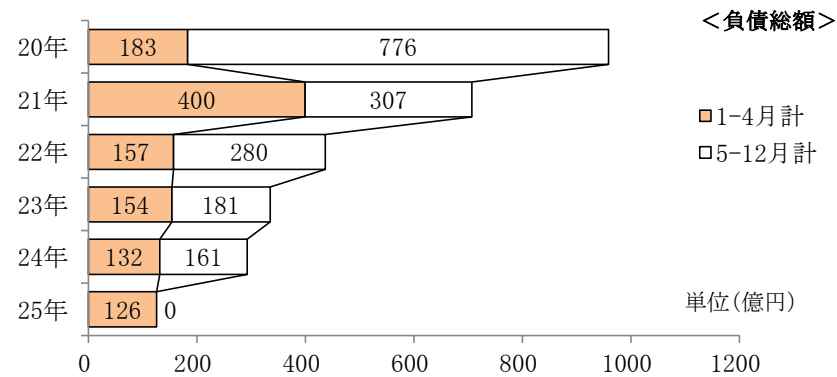
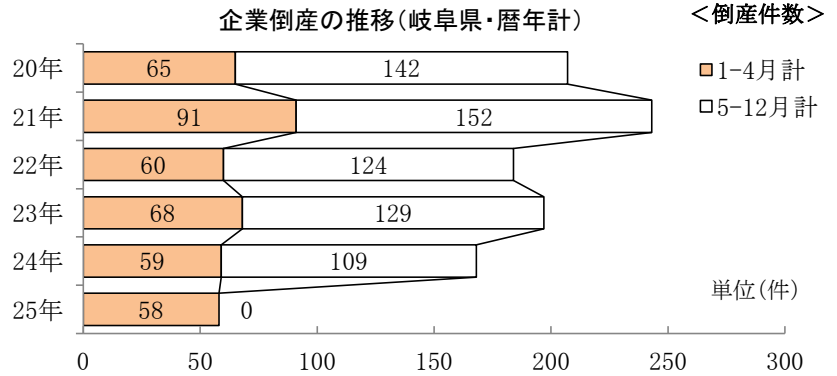
※事務組合等、下水道事業団、土地改良区など

東日本建設業保証(株)岐阜支店「前払金保証取扱状況」

6 企業の倒産

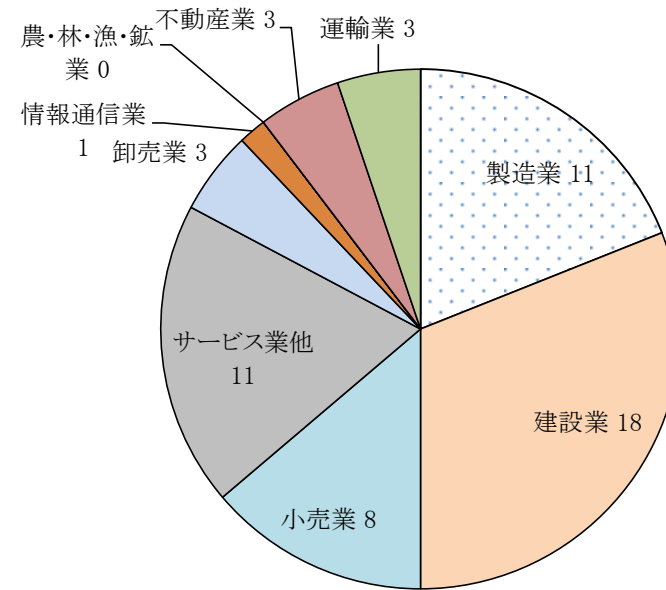
○1-4月の倒産件数及び負債総額はともに前年を下回った。

○業種別倒産件数は、製造業(11件)、建設業(18件)で、半数近くを占める。



東京商工リサーチ岐阜支社「岐阜県下企業倒産月報」
負債総額1千万円以上

業種別倒産件数(岐阜県・平成25年1-4月累計)



東京商工リサーチ「岐阜県下企業倒産月報」
負債総額1千万円以上

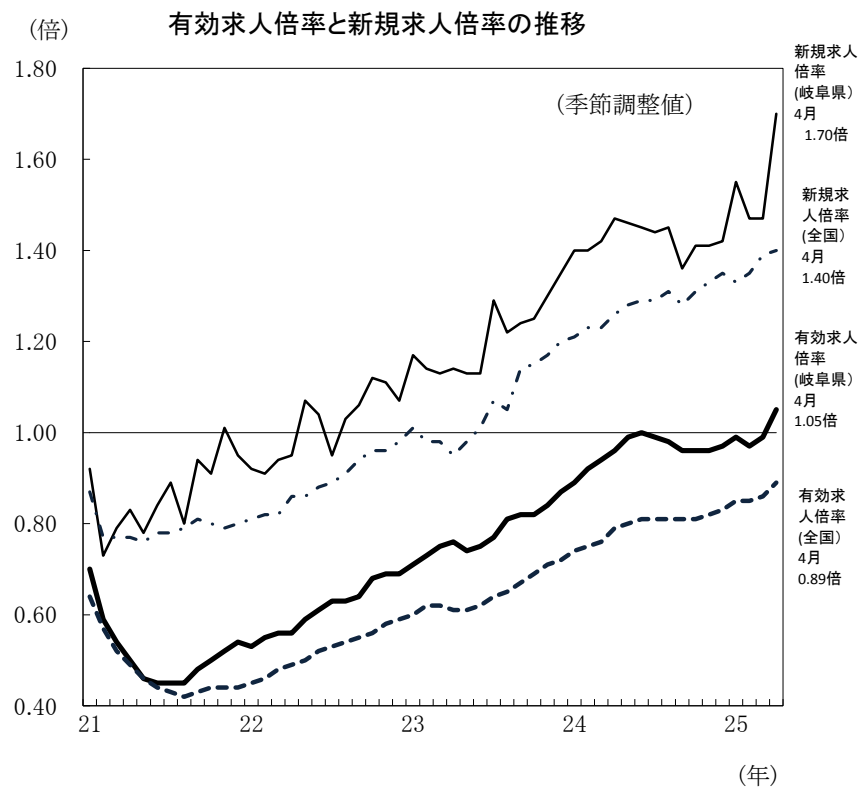
7 家計の動向①:雇用情勢

○新規求人数は、新規求職者数を上回る水準が続いている。

○有効および新規求人倍率は、一部に厳しさがみられるものの、緩やかに持ち直している。25年4月の有効求人倍率は1.05倍で、1.0倍を上回った。



岐阜労働局「一般職業紹介状況」

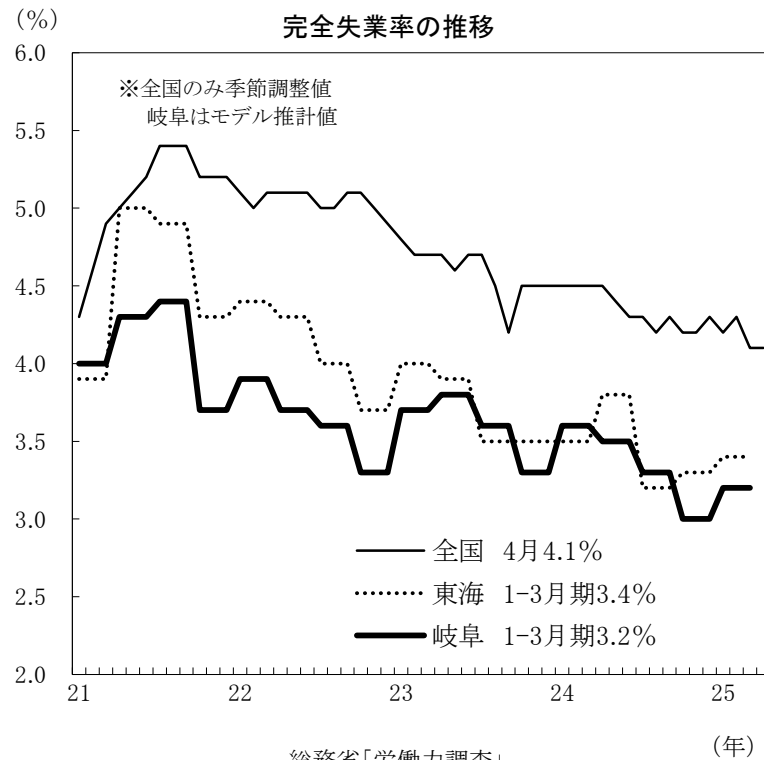


厚生労働省「一般職業紹介状況」

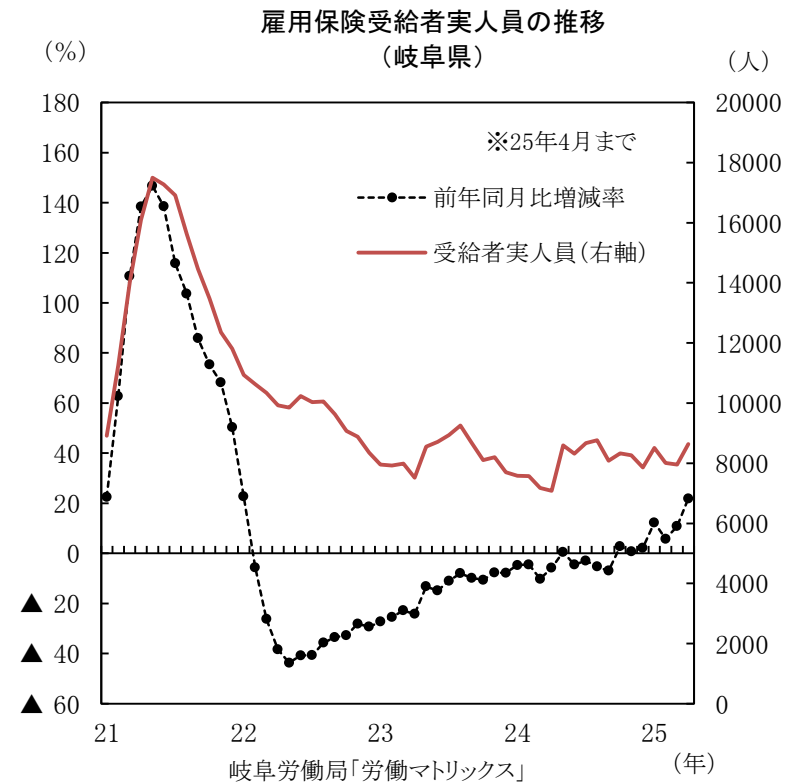
7 家計の動向①-2:雇用情勢

○失業率は、持ち直しの動きが見られるものの、高い水準にある。

○4月の雇用保険受給者数は、7か月連続で前年同月を上回った。



総務省「労働力調査」
注) 東海は岐阜県・静岡県・愛知県・三重県



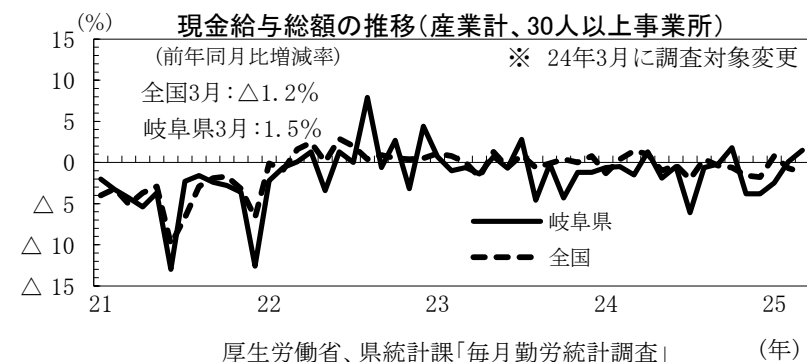
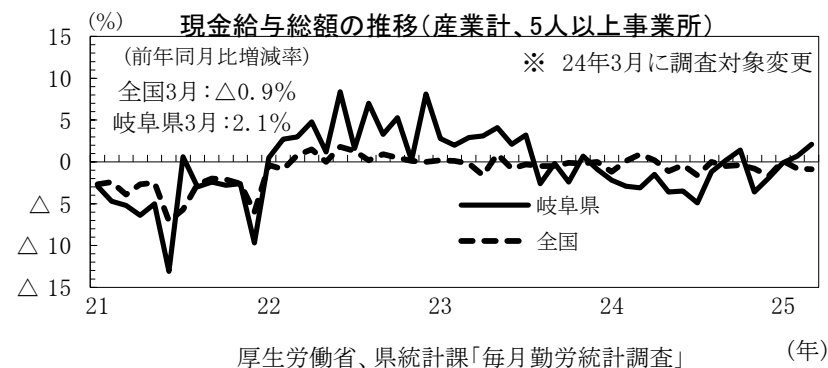
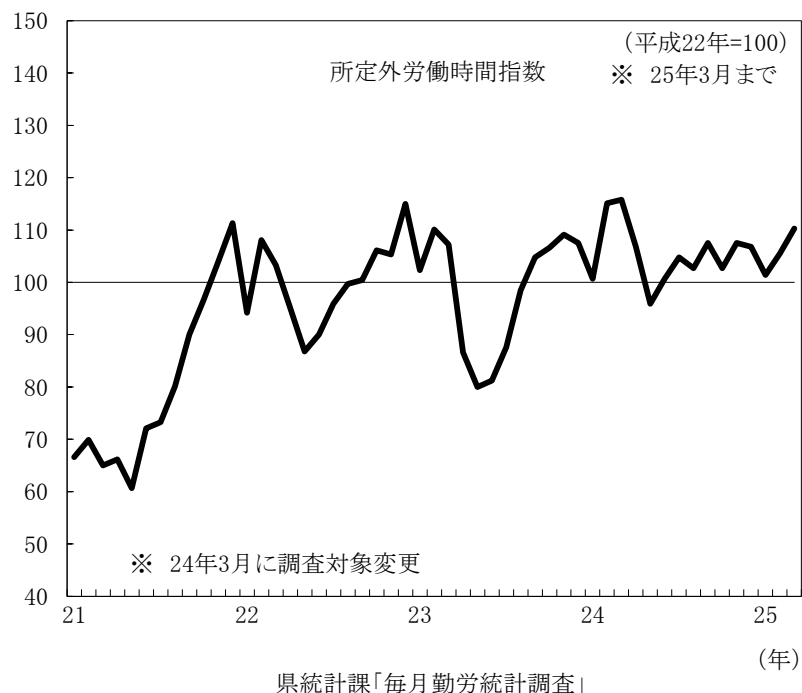
岐阜労働局「労働マトリックス」

7 家計の動向②: 所定外労働時間数及び雇用者所得

○1-3月期における所定外労働時間数は、前年同期比で4.3%減少した。

○1-3月期における現金給与総額は、前年同期比で、5人以上事業所で0.9%上昇し、30人以上事業所で0.4%減少した。

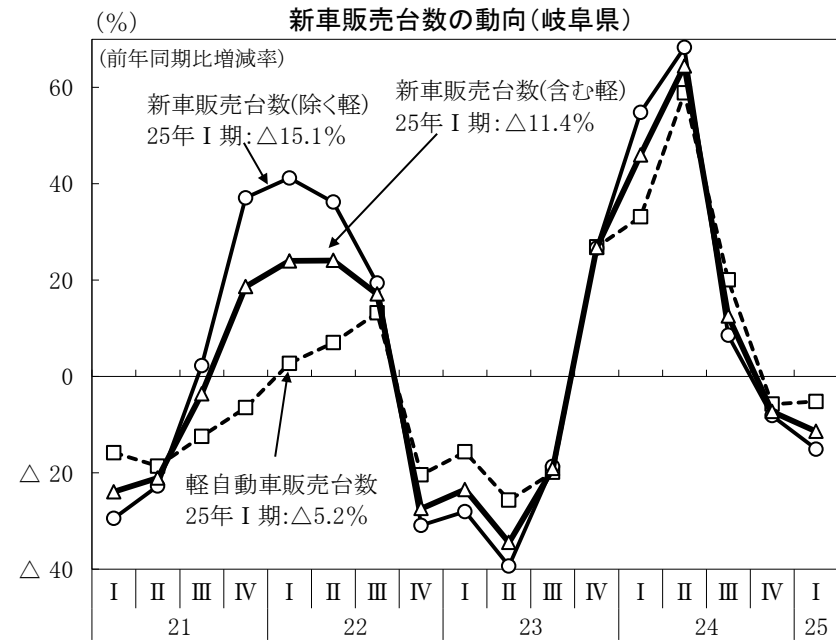
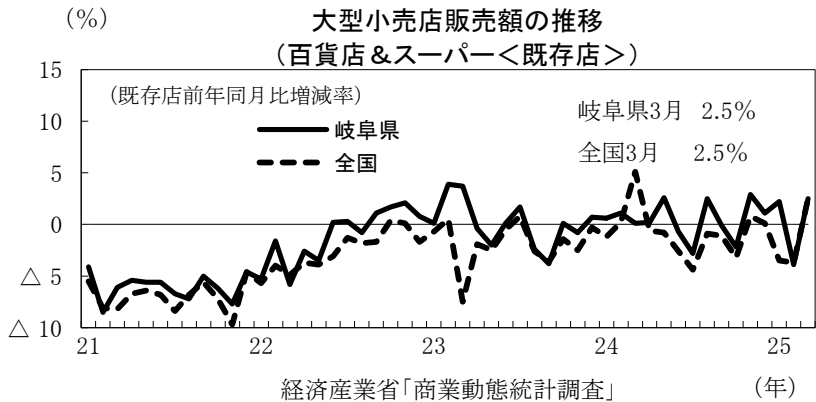
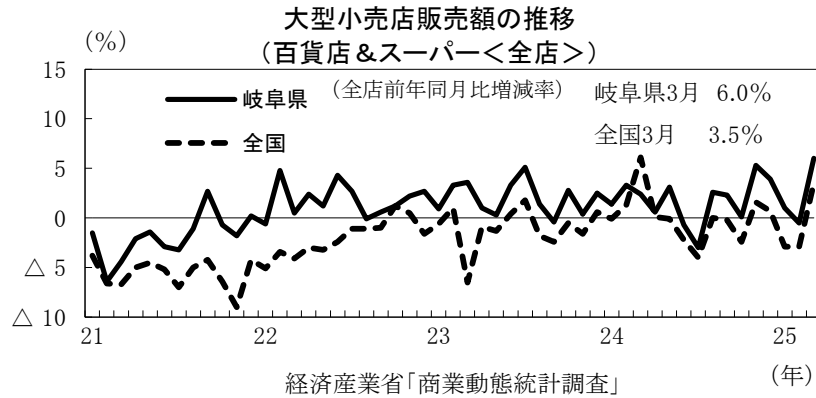
所定外労働時間の動き
(岐阜県製造業、30人以上事業所)



8 家計の動向③:個人消費

○1-3月期の大型小売店販売額は、前年同期比で全店ベースで2.1%増加し、既存店ベースで1.2%減少した。

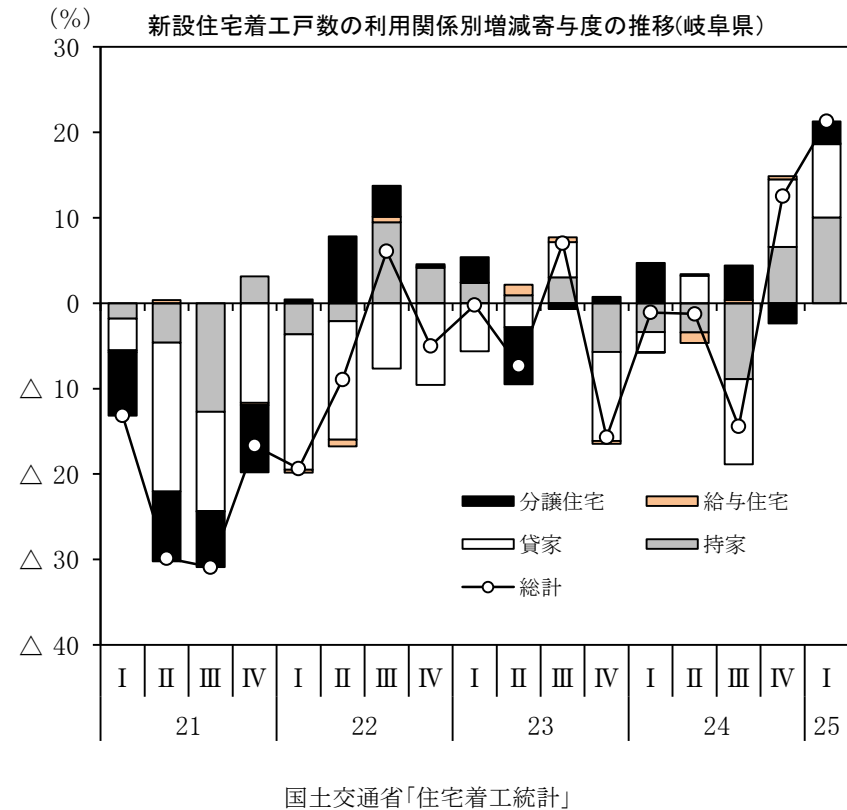
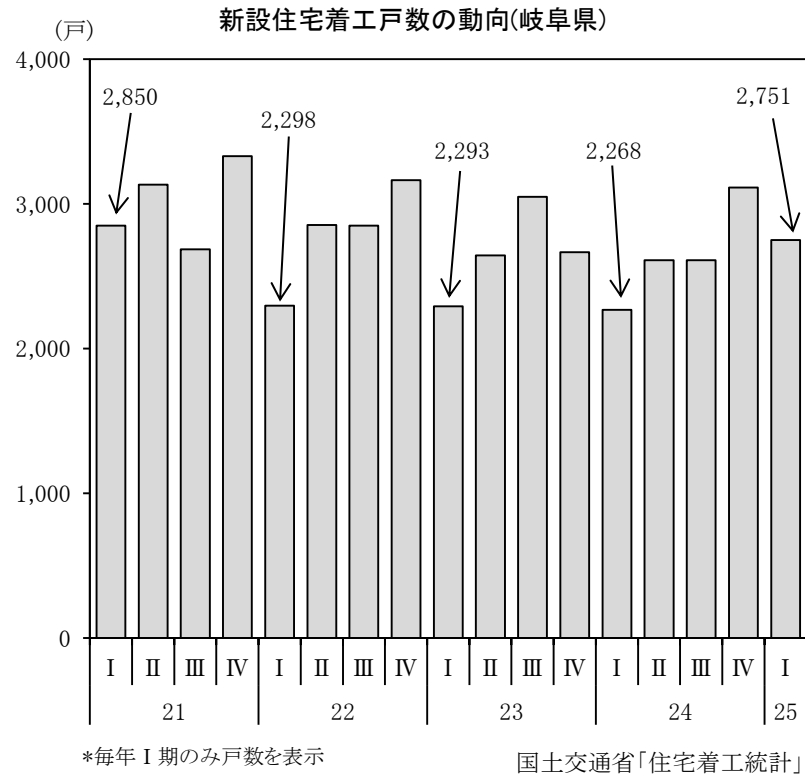
○1-3月期の新車販売(含む軽)は、前年を下回った。



日本自動車販売協会連合会、(社)全国軽自動車協会連合会

8 家計の動向③-2:住宅着工

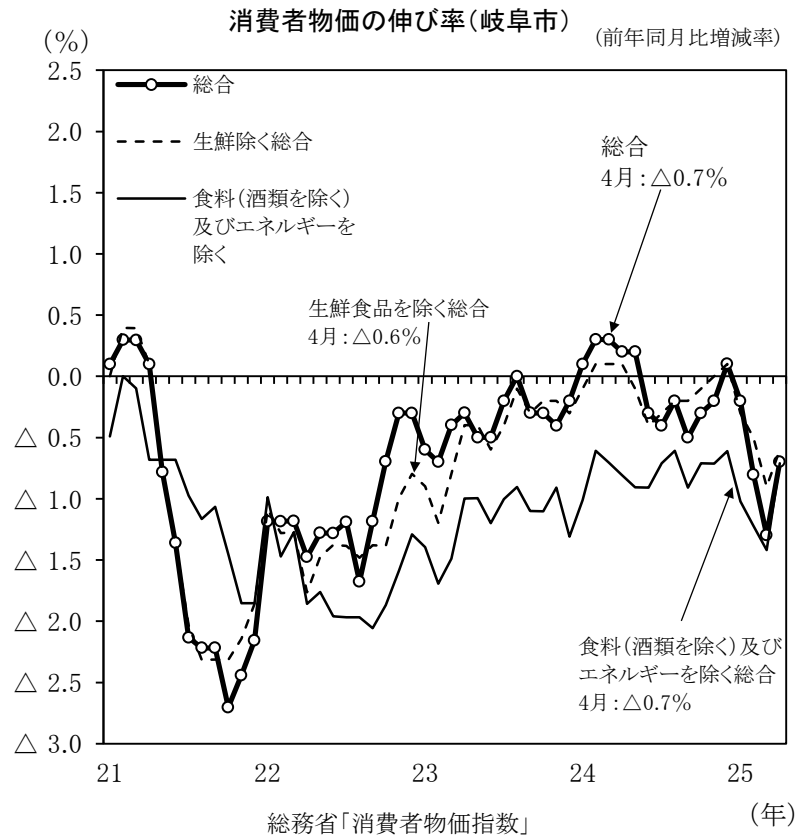
〇1-3月期における住宅着工戸数は、前年同期を上回った。



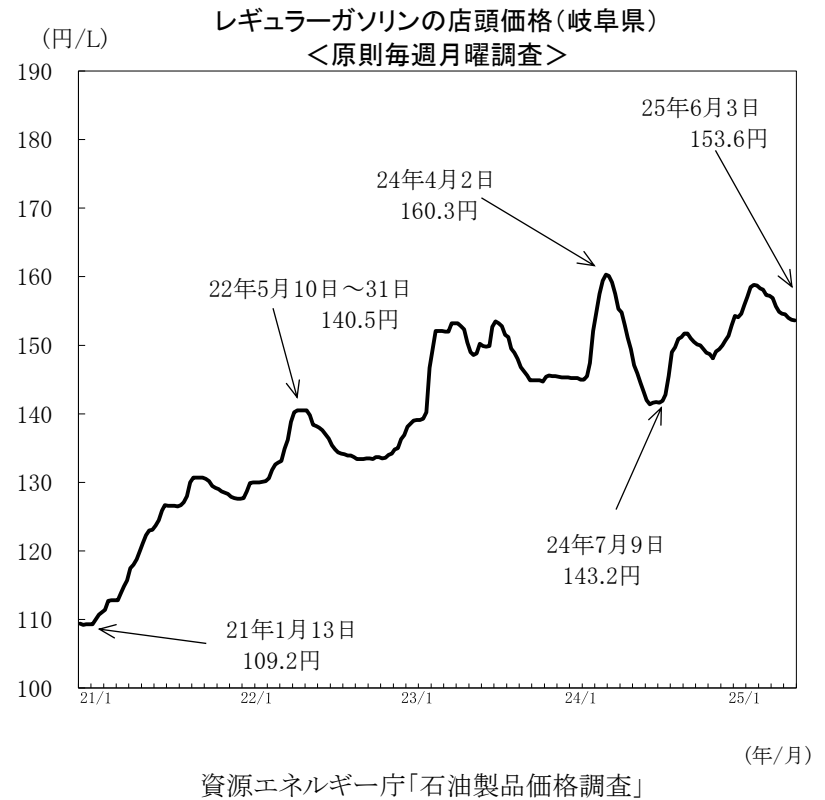
9 家計の動向④:消費者物価

○1-3月期の消費者物価(総合)の伸び率は、3期連続で前年同月を下回った。

○3月下旬から6月上旬のガソリンの店頭価格は、下落傾向にある。



※ 消費者物価指数は平成22年基準による。



10 観光

○主な観光地の1-3月期の観光宿泊客数は、長良川温泉旅館をのぞき前年を上回った。

主要観光地 観光宿泊客数の推移

年期	長良川温泉旅館 宿泊客数		高山地区(旧高山市) 入込観光客数		下呂温泉 宿泊客数		
	(人)	増減率	(千人)	増減率	(人)	増減率	
23年計	255,489	△ 2.1	2,604	△ 7.6	976,197	△ 1.0	
24年計	278,512	9.0	2,839	9.0	1,009,406	3.4	
21	I	50,855	△ 7.5	484	6.1	250,408	△ 6.9
	II	56,930	△ 22.9	832	△ 7.2	227,237	△ 7.7
	III	76,523	△ 6.4	675	△ 2.7	270,335	△ 4.7
	IV	68,483	△ 8.5	995	△ 7.1	270,500	△ 8.3
22	I	51,475	1.2	446	△ 7.9	240,296	△ 4.0
	II	63,300	11.2	839	0.8	216,336	△ 4.8
	III	74,534	△ 2.6	613	△ 9.2	260,515	△ 3.6
	IV	71,668	4.7	919	△ 7.6	268,675	△ 0.7
23	I	46,802	△ 9.1	379	△ 15.0	219,843	△ 8.5
	II	57,429	△ 9.3	717	△ 14.5	214,421	△ 0.9
	III	79,590	6.8	589	△ 3.9	273,258	4.9
	IV	74,648	4.2	887	△ 3.5	278,404	3.6
24	I	52,827	12.9	433	14.2	237,278	7.9
	II	65,586	14.2	854	19.1	228,433	6.5
	III	81,186	2.0	613	4.1	268,517	△ 1.7
	IV	78,913	5.7	939	5.9	275,178	△ 1.2
25	I	50,324	△ 4.7	460	6.2	243,148	2.5
	II						
	III						
	IV						

(※増減率は前年同期比)

長良川温泉旅館組合、高山市、下呂市からの情報提供による

<参考>

○宿泊旅行統計によると、平成25年1-3月期の県内延べ宿泊者数は前年同期と比べ減少し、外国人延べ宿泊者数は増加した。

延べ宿泊者数(内外国人延べ宿泊者数)前年同期比較

岐阜県	延べ宿泊者数	平成24年1-3月	平成25年1-3月	増減率(%)
		1,304,590	1,281,790	
	内外国人延べ宿泊者数	43,190	57,080	32.2
全国	延べ宿泊者数	98,773,180	101,423,120	2.7
	内外国人延べ宿泊者数	5,701,720	6,592,390	15.6

(備考) 国土交通省「宿泊旅行統計」より

※平成24年宿泊者数は年報による確定値。平成25年は速報値であり、数値の変動があり得る。

なお、平成23年の岐阜県の延べ宿泊者数は5,830,330人、全国の延べ宿泊者数は439,495,120となった。

※宿泊旅行統計では、平成19年～平成22年第1四半期(1-3月)までは調査対象を従業者数10人以上の宿泊施設としていたが、平成22年の第2四半期(4-6月)以降、調査対象を従業者数9人以下を含む全宿泊施設に拡充している。

施設所在地別、外国人延べ宿泊者数の国別内訳
(従業者数10人以上の施設、平成25年1-3月)

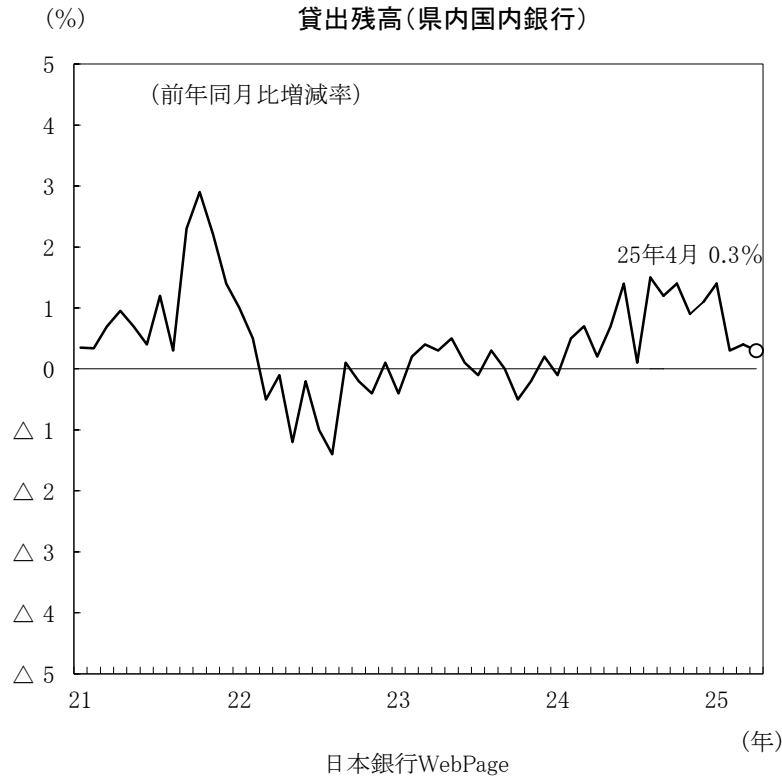
国籍(出身地)	全国		岐阜県	
	人泊	構成比	人泊	構成比
計	6,009,180	100.0%	49,320	100.0%
韓国	1,020,870	16.7%	3,780	7.8%
中国	627,010	10.3%	4,450	9.2%
香港	476,280	7.8%	4,230	8.7%
台湾	1,104,130	18.1%	16,640	34.3%
アメリカ	588,840	9.6%	2,150	4.4%
カナダ	63,220	1.0%	300	0.6%
イギリス	115,570	1.9%	780	1.6%
ドイツ	93,320	1.5%	640	1.3%
フランス	86,590	1.4%	470	1.0%
シンガポール	144,390	2.4%	1,450	3.0%
タイ	256,810	4.2%	6,610	13.6%
オーストラリア	259,350	4.2%	2,110	4.4%
その他	1,033,180	16.9%	5,180	10.7%

(備考)

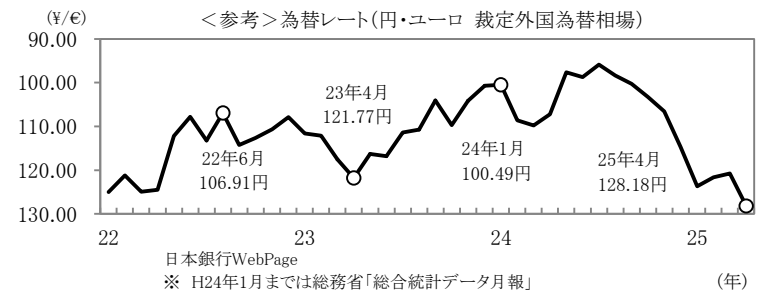
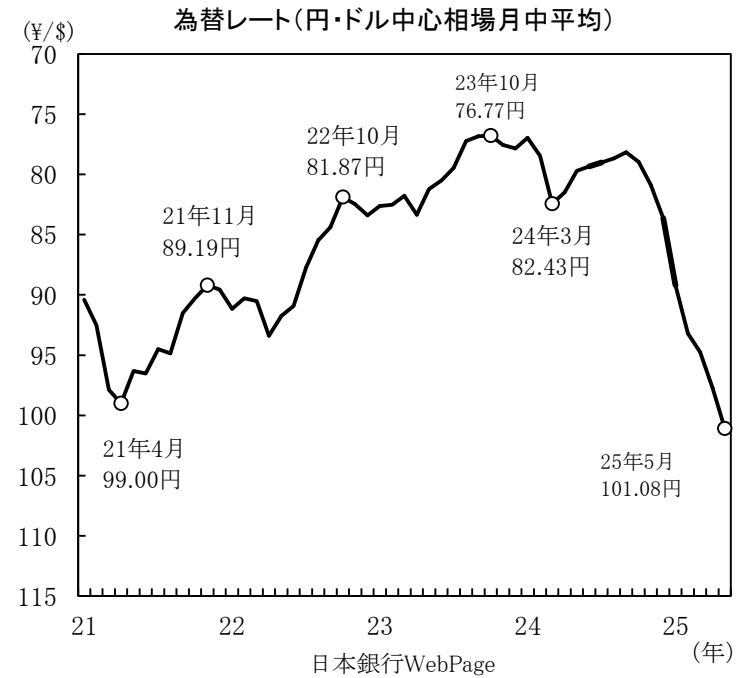
1. 国土交通省「宿泊旅行統計」
2. 計には国籍(出身地)不詳を含むため、内訳とは一致しない。
3. 下表の調査は従業者数10人以上の施設を対象としており、上の表の計とは一致しない。

11 金融

○25年4月の県内国内銀行の貸出残高の増減率は、15か月連続で前年同月を上回った。



○25年3月から25年5月の円・ドル為替レートは94円から102円の間で推移した。



〈参考〉 県内企業の業績①: 上場企業の業績(製造業)

平成25年3月期決算は14社中8社が増収、9社が最終増益。

	社名	業種	売上高		営業利益		経常利益		純利益		上場市場	本社所在地
			(百万円)	(%)	(百万円)	(%)	(百万円)	(%)	(百万円)	(%)		
製造業	丸順	金属製品	連 51,889	(41.8)	990	-	804	-	544	-	名証2部	大垣市
			予 60,000	(15.6)	2,000	(101.9)	1,500	(86.5)	800	(47.0)		
	KVK	機械	連 24,282	(2.0)	2,286	(18.6)	2,406	(18.4)	1,461	(38.8)	ジャスダック	岐阜市
			予 24,600	(1.3)	2,300	(0.6)	2,450	(1.8)	1,500	(2.6)		
	郷鉄工所	機械	非 3,982	(△1.5)	34	-	6	-	5	-	大証2部、 名証2部	垂井町
			予 4,230	(6.2)	28	(△18.4)	16	(164.3)	11	(106.6)		
	和井田製作所	機械	連 4,660	-	△ 44	-	△ 71	-	△ 171	-	ジャスダック	高山市
			予 5,128	(10.1)	118	-	102	-	48	-		
	富士変速機	機械	非 1,402	(△12.2)	77	(△38.5)	82	(△37.4)	46	(△37.7)	名証2部	岐阜市
			予 6,380	(4.6)	260	(5.3)	280	(3.3)	150	(5.6)		
	イビデン	電気機器	連 285,946	(△5.0)	5,419	(△65.1)	10,890	(△33.0)	2,232	(△79.0)	東証1部、 名証1部	大垣市
			予 290,000	(1.4)	18,000	(232.2)	17,000	(56.1)	9,000	(303.2)		
	太平洋工業	輸送用機器	連 83,700	(5.2)	4,340	(17.3)	5,372	(29.5)	2,807	(△14.8)	東証1部、 名証1部	大垣市
			予 85,000	(1.6)	5,000	(15.2)	5,500	(2.4)	3,600	(28.2)		
	レシップHD	輸送用機器	連 13,480	(3.2)	477	(△3.3)	526	(2.4)	292	(120.3)	東証2部、 名証2部	本巢市
			予 15,100	(12.0)	380	(△20.3)	400	(△24.0)	230	(△21.2)		
	TYK	ガラス・土石 製品	連 17,876	(△8.2)	454	(△68.0)	991	(△38.2)	606	(△33.1)	東証1部	多治見市
			予 18,200	(1.8)	470	(3.5)	700	(△29.4)	400	(△34.1)		
	美濃窯業	ガラス・土石 製品	連 8,730	(△6.2)	131	(△70.4)	249	(△47.5)	109	(△43.6)	名証2部	瑞浪市
			予 9,300	(6.5)	350	(166.1)	370	(48.5)	200	(82.5)		
未来工業	化学	連 31,416	(10.6)	3,783	(41.7)	3,909	(51.4)	2,114	(6.0)	名証2部	輪之内町	
		予 32,727	(4.2)	3,871	(2.3)	3,788	(△3.1)	2,427	(14.8)			
ムトー精工	化学	連 24,732	(23.7)	799	(115.8)	977	(141.7)	602	-	ジャスダック	各務原市	
		予 25,000	(1.1)	1,000	(25.1)	1,000	(2.3)	700	(16.1)			
ハビックス	パルプ・紙	連 8,733	(5.1)	647	(45.7)	612	(37.7)	348	(49.6)	ジャスダック	岐阜市	
		予 10,483	(20.0)	550	(△15.0)	531	(△13.3)	300	(△14.0)			
セブン工業	その他製品	非 11,682	(△0.8)	280	(29.5)	232	(29.6)	214	(64.0)	東証2部、 名証2部	美濃加茂市	
		予 12,400	(6.1)	400	(42.7)	350	(50.3)	300	(39.8)			
サンメッセ	その他製品	非 14,313	(1.0)	22	(32.7)	129	(△24.8)	58	-	ジャスダック	大垣市	
		予 15,200	(6.2)	150	(554.4)	230	(78.5)	120	(104.0)			

各社決算公告より作成。連は連結、非は非連結、予は通期予想。()内は対前年同期増減率。

※和井田製作所は決算期変更により、今会計年度より3月期決算法人となったが、前会計年度が9か月11日間であったため、売上高の対前期増減について対象外としている。富士変速機は12月期決算のため3月までの第1四半期分を記載した。

＜参考＞県内企業の業績②：上場企業の業績（金融機関を除く非製造業）

平成25年3月期決算は、9社中8社が増収、5社が最終増益。

	社名	業種	売上高		営業利益		経常利益		純利益		上場市場	本社所在地	
			(百万円)	(%)	(百万円)	(%)	(百万円)	(%)	(百万円)	(%)			
非製造業	ジーエフシー	卸売	連	24,478	(4.5)	737	(64.1)	783	(47.5)	466	(50.9)	ジャスダック	笠松町
			予	24,911	(1.7)	519	(△29.5)	551	(△29.6)	321	(△30.9)		
	大光	卸売	連	31,374	(2.6)	21	(△93.0)	45	(△85.8)	△42	-	ジャスダック	大垣市
			予	42,963	(3.9)	250	(△48.3)	250	(△48.9)	76	(△66.3)		
	バロー	小売	連	431,218	(5.0)	15,852	(4.0)	16,844	(5.1)	8,184	(14.5)	東証1部、 名証1部	多治見市
			予	460,000	(6.7)	17,400	(9.8)	18,000	(6.9)	9,200	(12.4)		
	セリア	小売	非	98,246	(4.9)	8,314	(7.7)	8,261	(6.3)	4,802	(11.9)	ジャスダック	大垣市
			予	106,000	(7.9)	8,800	(5.8)	8,750	(5.9)	5,150	(7.2)		
	ヒマラヤ	小売	連	31,459	(5.1)	834	(△10.6)	891	(△2.8)	382	(△1.1)	東証1部、 名証1部	岐阜市
			予	66,000	(7.1)	2,400	(14.4)	2,400	(14.0)	1,350	(49.9)		
	セイノーHD	陸運	連	516,184	(2.4)	14,346	(3.5)	19,461	(△1.4)	12,150	(△3.1)	東証1部、 名証1部	大垣市
			予	520,000	(0.7)	15,500	(8.0)	20,500	(5.3)	10,500	(△13.6)		
	エスライン	陸運	連	40,085	(△0.7)	523	(80.7)	650	(52.3)	230	(△45.5)	名証2部	岐南町
			予	41,600	(3.8)	700	(33.6)	785	(20.7)	365	(58.3)		
	トーカイ	サービス	連	86,946	(4.1)	6,830	(△5.3)	7,082	(△5.2)	3,701	(6.9)	東証1部	岐阜市
			予	94,903	(9.2)	7,226	(5.8)	7,447	(5.2)	4,531	(22.4)		
	中広	サービス	非	5,104	(12.5)	303	(24.0)	303	(22.9)	135	(△6.0)	名証セント レックス	岐阜市
			予	5,500	(7.8)	330	(8.9)	310	(2.3)	200	(48.1)		
文溪堂	情報・通信	連	10,863	(0.0)	521	(△8.2)	518	(△10.2)	295	(2.4)	名証2部	羽島市	
		予	10,940	(0.7)	550	(5.4)	540	(4.1)	300	(1.5)			
日本一ソフトウェア	情報・通信	連	2,530	(2.8)	△181	-	△168	-	△207	-	ジャスダック	各務原市	
		予	2,674	(5.6)	265	-	251	-	201	-			
電算システム	情報・通信	連	5,775	(3.7)	284	(96.1)	282	(84.8)	156	(89.8)	東証1部、 名証1部	岐阜市	
		予	25,300	(8.3)	1,010	(11.8)	1,010	(8.8)	578	(11.8)			

各社決算公告より作成。連は連結、非は非連結、予は通期予想。()内は対前年同期増減率。

※大光は5月期決算のため、平成25年2月までの3四半期分を記載した。ヒマラヤは8月期決算であるため、平成25年2月までの2四半期分の業績を記載した。電算システムは12月期決算のため、平成25年3月までの1四半期分の業績を記載した。