

令和 7 年度外来医療計画に係る諸報告 参考資料（集計結果）  
【速報版】

1. 紹介率及び逆紹介率

・紹介率及び逆紹介率の定義については、地域医療支援病院の要件として「医療法の一部を改正する法律の施行について」（平成 10 年健政発 639 号厚生省健康政策局長通知）第二の 3(1)に定める定義を用いることとし、具体的には以下の算定式に基づいて算出しています。

紹介率（％）＝ 紹介患者数 ÷ 初診の患者数 × 100  
逆紹介率（％）＝ 逆紹介患者数 ÷ 初診の患者数 × 100

単位：医療機関数

		逆紹介率										
		10%未満	10%以上 20%未満	20%以上 30%未満	30%以上 40%未満	40%以上 50%未満	50%以上 60%未満	60%以上 70%未満	70%以上 80%未満	80%以上 90%未満	90%以上 100%未満	100%以上
紹介率	10%未満	118	4	6								
	10%以上20%未満	5	2	2							1	
	20%以上30%未満	4	2	4	6							
	30%以上40%未満	1			1	1	2					
	40%以上50%未満	1		2	2		1					
	50%以上60%未満				1	1		1			1	
	60%以上70%未満					2		1				2
	70%以上80%未満						1	1			1	2
	80%以上90%未満									1	1	2
	90%以上100%未満											
	100%	1					1					

※報告様式1の情報をもとに計算をしています。医療機関数が計上されているセルの背景を赤色としています。

2. 紹介受診重点外来に関する基準と紹介率及び逆紹介率

・重点外来割合とは、外来件数のうち、「医療資源を重点的に活用する外来」の件数の割合であり、基準の具体的な水準は以下のとおりです。

初診基準（初診の外来件数のうち「医療資源を重点的に活用する外来」の件数の占める割合）：40%以上  
再診基準（再診の外来件数のうち「医療資源を重点的に活用する外来」の件数の占める割合）：25%以上

①初診に対する紹介率及び逆紹介率

単位：医療機関数

		紹介率										
		10%未満	10%以上 20%未満	20%以上 30%未満	30%以上 40%未満	40%以上 50%未満	50%以上 60%未満	60%以上 70%未満	70%以上 80%未満	80%以上 90%未満	90%以上 100%未満	100%
重点 外来 割合 （初診）	5%未満	32	1			1						2
	5%以上10%未満	35	1	1								
	10%以上15%未満	10	4	3	1							
	15%以上20%未満	9	1			1						
	20%以上25%未満	12	1	5				1				
	25%以上30%未満	12	1	2								
	30%以上35%未満	4	1	1	1							
	35%以上40%未満	5		2								
	40%以上45%未満	4		1		2				1		
	45%以上50%未満	1		1								
	50%以上	4			3	2	4	4	5	3		

※報告様式1および報告様式2、プレプリントの情報をもとに計算をしています。医療機関数が計上されているセルの背景を赤色としています。

単位：医療機関数

		逆紹介率										
		10%未満	10%以上 20%未満	20%以上 30%未満	30%以上 40%未満	40%以上 50%未満	50%以上 60%未満	60%以上 70%未満	70%以上 80%未満	80%以上 90%未満	90%以上 100%未満	100%以上
重点 外来 割合 （初診）	5%未満	35					1					
	5%以上10%未満	36	1									
	10%以上15%未満	12	2	3							1	
	15%以上20%未満	8	1	2								
	20%以上25%未満	14		2	2			1				
	25%以上30%未満	8	2	3	2							
	30%以上35%未満	3		2	2							
	35%以上40%未満	5	1	1								
	40%以上45%未満	4			2		1					1
	45%以上50%未満	1	1									
	50%以上	4		1	2	4	3	2		1	3	5

※報告様式1および報告様式2、プレプリントの情報をもとに計算をしています。医療機関数が計上されているセルの背景を赤色としています。

②再診に対する紹介率及び逆紹介率

単位：医療機関数

		紹介率										
		10%未満	10%以上 20%未満	20%以上 30%未満	30%以上 40%未満	40%以上 50%未満	50%以上 60%未満	60%以上 70%未満	70%以上 80%未満	80%以上 90%未満	90%以上 100%未満	100%
重点 外来 割合 （再診）	5%未満	55	1	2		2						2
	5%以上10%未満	34	2	3				1				
	10%以上15%未満	11		1								
	15%以上20%未満	9		3	1	1			1			
	20%以上25%未満	6	3	2		1						
	25%以上30%未満	4	1	2	1			1		1		
	30%以上35%未満	2		2	1	1	1	2	3	2		
	35%以上40%未満	1			2	1	1		1			
	40%以上45%未満		1				1					
	45%以上50%未満	1		1						1		
	50%以上	5	2				1	1				

※報告様式1および報告様式2、プレプリントの情報をもとに計算をしています。医療機関数が計上されているセルの背景を赤色としています。

単位：医療機関数

		逆紹介率										
		10%未満	10%以上 20%未満	20%以上 30%未満	30%以上 40%未満	40%以上 50%未満	50%以上 60%未満	60%以上 70%未満	70%以上 80%未満	80%以上 90%未満	90%以上 100%未満	100%以上
重点 外来 割合 （再診）	5%未満	57	1	3			1					
	5%以上10%未満	34	2	2	1			1				
	10%以上15%未満	10		1	1							
	15%以上20%未満	9	1	2	2		1					
	20%以上25%未満	7	3	1			1					
	25%以上30%未満	5		2	1						1	1
	30%以上35%未満	2	1		2	1	1			1	2	4
	35%以上40%未満	1			2	1	1	1				
	40%以上45%未満			1				1				
	45%以上50%未満	1			1							1
	50%以上	4		2		2					1	

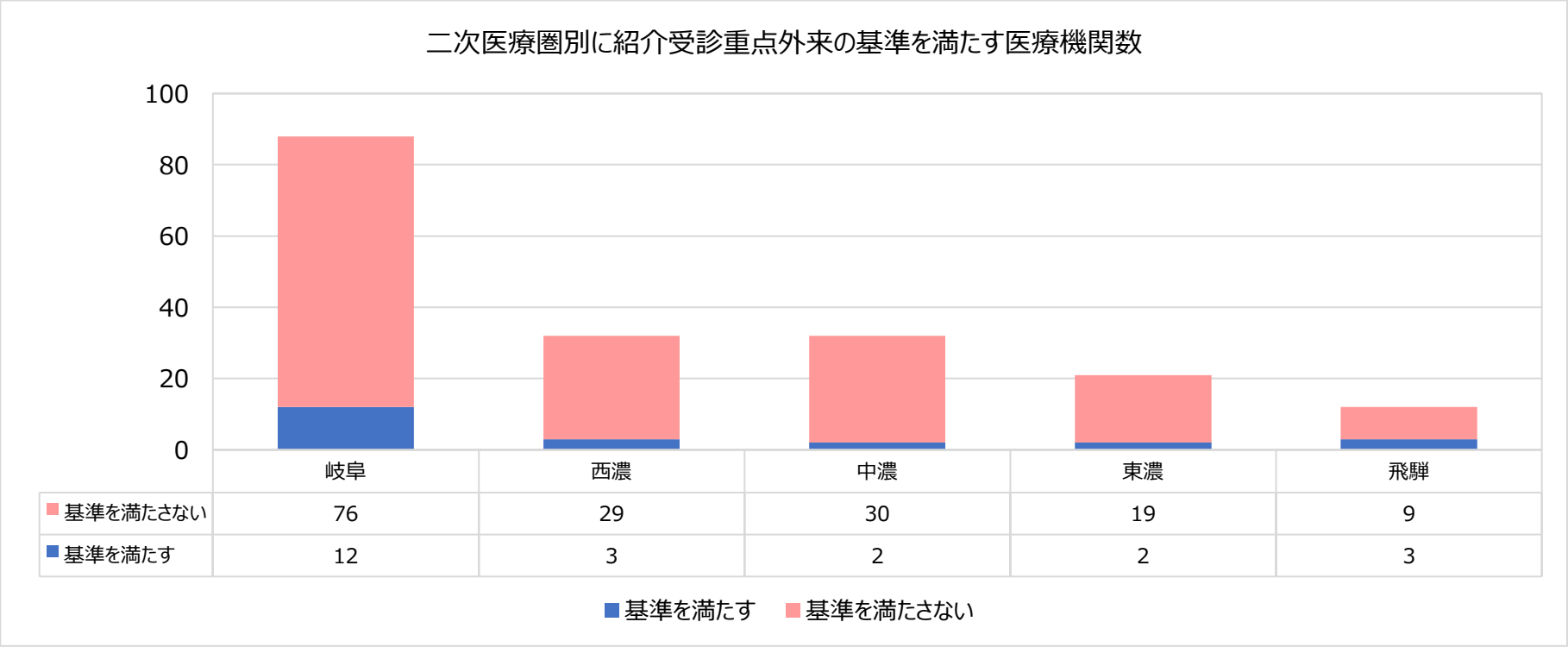
※報告様式1および報告様式2、プレプリントの情報をもとに計算をしています。医療機関数が計上されているセルの背景を赤色としています。

3．二次医療圏別の紹介受診重点外来の基準を満たす医療機関数

単位：医療機関数

	岐阜	西濃	中濃	東濃	飛騨
基準を満たさない	76	29	30	19	9
基準を満たす	12	3	2	2	3

※紹介受診重点外来の基準は、報告様式2およびプレプリントの情報をもとに判定しています。



4．二次医療圏別の紹介率及び逆紹介率（＊）の参考基準を満たす医療機関数

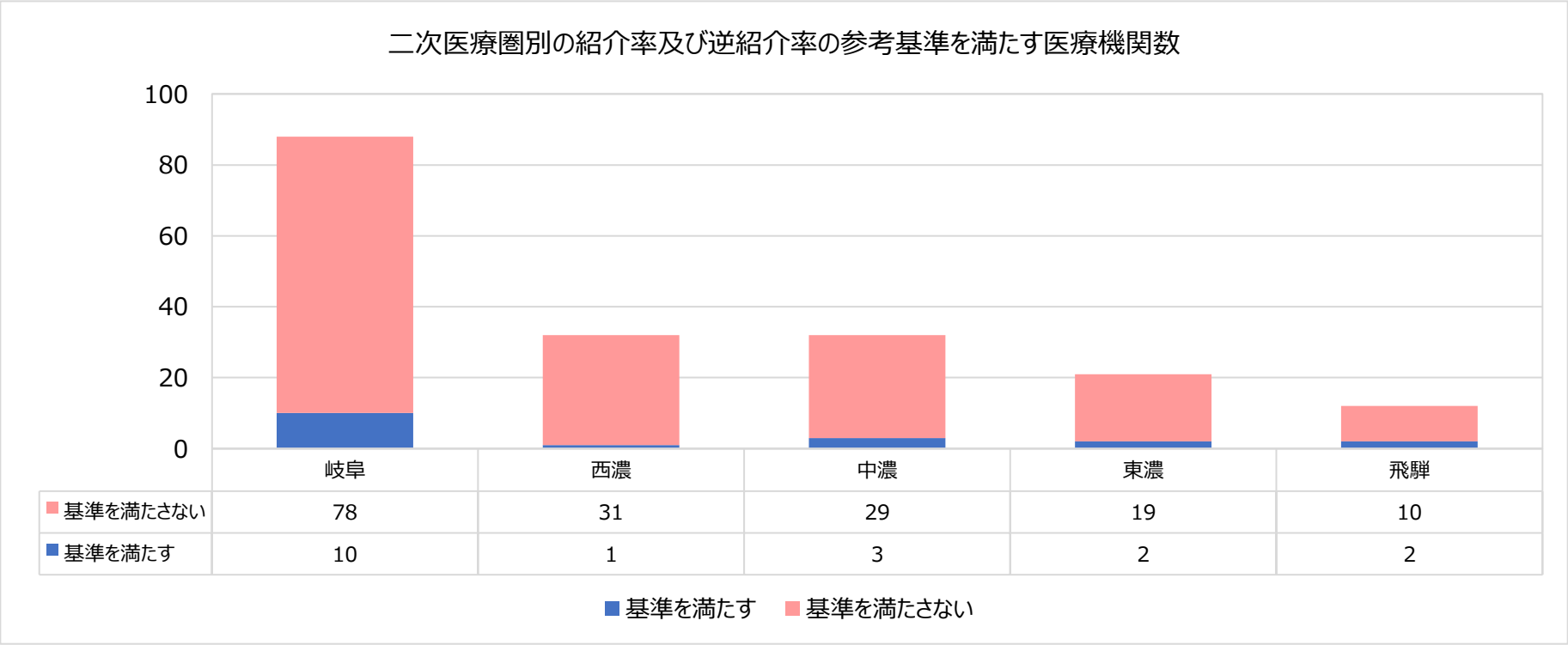
単位：医療機関数

	岐阜	西濃	中濃	東濃	飛騨
基準を満たさない	78	31	29	19	10
基準を満たす	10	1	3	2	2

＊紹介率及び逆紹介率（地域医療支援病院の要件として「医療法の一部を改正する法律の施行について」（平成10 年健政発639 号厚生省健康政策局長通知）第二の3(1)に定める定義を用いる）：

紹介率　：50%以上（「紹介患者の数」を「初診患者の数」で除して算出）

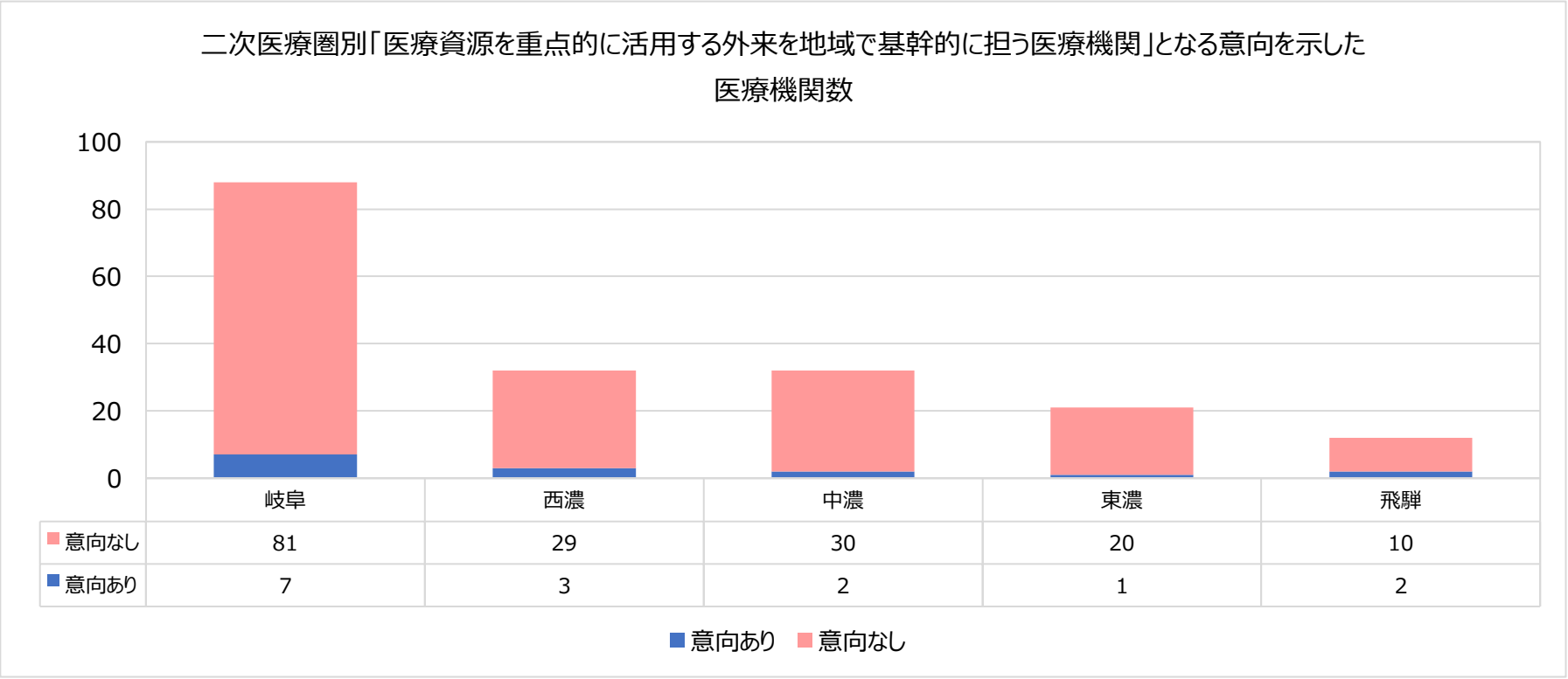
逆紹介率：40%以上（「逆紹介患者の数」を「初診患者の数」で除して算出）



5．「医療資源を重点的に活用する外来を地域で基幹的に担う医療機関」となる意向を示した医療機関数

単位：医療機関数

	岐阜	西濃	中濃	東濃	飛騨
意向なし	81	29	30	20	10
意向あり	7	3	2	1	2



○医療機関の個別情報

医療機関名称	病院・診療所	二次医療 圏名	紹介受診重 点医療機関 への意向の 有無	初診の外来 の患者延べ 数に対する 割合	地域におけ る重点外来 割合(初診) のシェア	再診の外来 の患者延べ 数に対する 割合	地域におけ る重点外来 割合(再診) のシェア	紹介率(%)	逆紹介率 (%)	病床数 (一般)
医療法人香徳会 関中央病院	病院	中濃	無	21.5	1.2	9	0.6	62.6	62.1	100
岐阜県厚生農業協同組合連合会 中濃厚生病院	病院	中濃	有	59.1	17.0	40.5	25.5	56.6	62.6	489
美濃市立美濃病院	病院	中濃	無	34	4.2	26.6	5.0	0	0	122
太田病院	病院	中濃	無	37.2	1.6	36.9	0.1	0	0	59
中部国際医療センター	病院	中濃	有	78	37.9	39.6	34.9	76.6	61.2	502
医療法人社団耀和会 濃成病院	病院	中濃	無	9.8	0.1	3.5	0.1	0	0	0
独立行政法人地域医療機能推進機構 可児とうのう病院	病院	中濃	無	30	5.2	18.5	4.5	36.5	37.9	184
医療法人社団慶桜会 東可児病院	病院	中濃	無	38.5	5.4	31.1	9.7	8.5	16.4	128
医療法人 馨仁会 藤掛病院	病院	中濃	無	18.7	3.5	17.6	3.3	5.8	0.8	59
県北西部地域医療センター国保白鳥病院	病院	中濃	無	10.9	0.8	22.1	1.8	13	15.9	46
郡上市民病院	病院	中濃	無	27.8	4.8	24.5	5.8	15.8	14.8	100
社会医療法人 白鳳会 鷺見病院	病院	中濃	無	25.5	4.2	10.1	1.5	3.5	20.7	72
医療法人新生会八幡病院	病院	中濃	無	10	0.7	7.7	0.7	1.3	0.1	38
伊佐治病院	病院	中濃	無	0	0.0	0	0.0	0	0	0
医療法人 白水会 白川病院	病院	中濃	無	23	0.8	23.7	2.1	0	0	59
桃井病院	病院	中濃	無	8.6	0.2	9.1	0.6	10.8	0	27
中部脳リハビリテーション病院	病院	中濃	無	59.9	0.8	18.5	0.5	46.3	25.5	150
せきレディースクリニック	有床診療所	中濃	無	43.1	2.9	7.6	0.5	0	0	19
佐藤歯科医院	有床診療所	中濃	無	0	0.0	0	0.0	0	0	1
岩永耳鼻咽喉科	有床診療所	中濃	無	7	1.4	2.3	0.2	0	0	6
ふかがや眼科	有床診療所	中濃	無	4.5	0.3	5.6	0.2	0	0	3
ローズベルクリニック	有床診療所	中濃	無	7.9	2.0	6.4	0.4	0	0	19
にしむら眼科	有床診療所	中濃	無	3.8	0.6	6.3	0.7	0	0	0
とまつレディースクリニック	有床診療所	中濃	無	70	3.4	13.8	0.5	0	0	14
大和医院	有床診療所	中濃	無	0	0.0	0	0.0	0	0	19
県北西部地域医療センター国保和良診療所	有床診療所	中濃	無	8.6	0.1	4.5	0.1	0	0	8
かわべ眼科	有床診療所	中濃	無	3.9	0.1	5.4	0.4	0	0	2
医療法人社団 麟生会 田原医院	有床診療所	中濃	無	1.7	0.1	2	0.1	0	0	19
粕谷医院	有床診療所	中濃	無	3.7	0.0	2.8	0.1	0	0	3
伊佐治医院	有床診療所	中濃	無	3.9	0.3	3.3	0.4	0	0	19
御嵩クリニック	有床診療所	中濃	無	5	0.0	1.3	0.0	0	0	19
今井内科	有床診療所	中濃	無	0	0.0	0	0.0	0	0	14

## 医療機器の共同利用計画の確認について（中濃圏域）

○共同利用計画書提出状況（令和年7度）

医療機関名	所在地	共同利用対象機器	共同利用の有無	共同利用を行わない理由
堀澤医院	可児市	マルチスライスCT（16列以上64列未満）	×	必要なときだけCT搭載車をレンタルするものであるため、共同利用に適さない。
堀澤医院（2件目）	可児市	マルチスライスCT（16列以上64列未満）	×	必要なときだけCT搭載車をレンタルするものであるため、共同利用に適さない。
医療法人 録三会 太田病院	美濃加茂市	MRI（1.5テスラ未満）	×	当院検査業務が多忙につき、他施設の検査業務が困難なため。