

主な経済指標の動き

令和8年1月20日

令和8年1月13日時点で公表されている、国、岐阜県の主要な経済指標を収集し、別添のとおり一覧表に取りまとめた。
主な経済指標の動きは以下のとおりである。

- (1) 令和7年10月の景気動向指数(CI一致指数)は、2か月ぶりに上昇した。

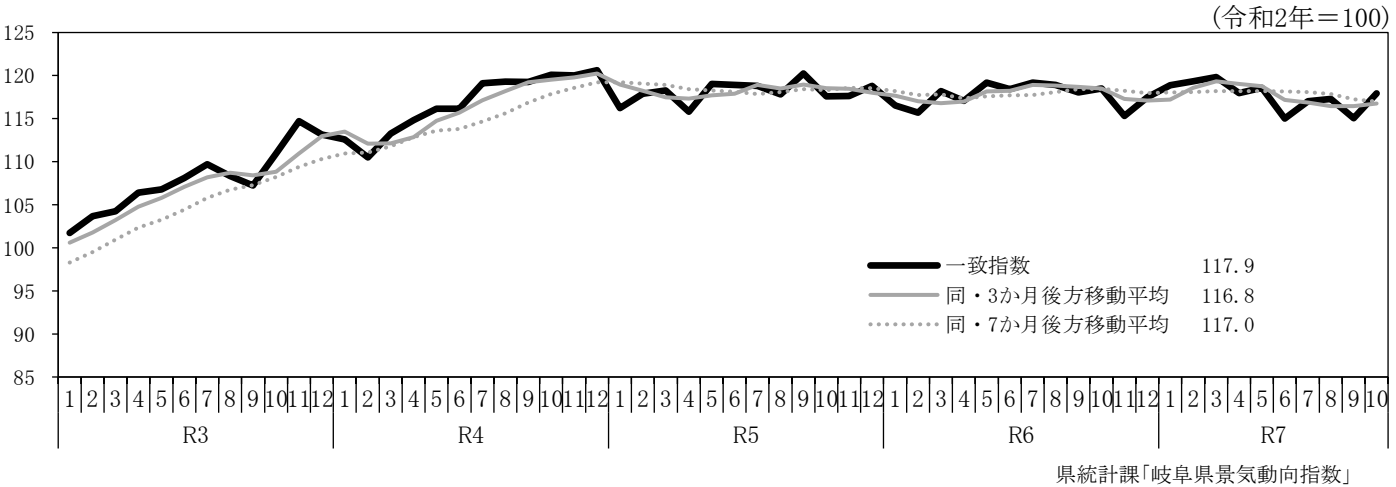
(2) 令和7年10月の鉱工業指数(生産)は、3か月ぶりに前月を上回った。

(3) 個人消費のうち、令和7年11月の百貨店・スーパー販売額は、4か月連続で前年同月を上回った。
令和7年11月の新車販売台数(軽自動車を除く)は、6か月連続で前年同月を下回った。

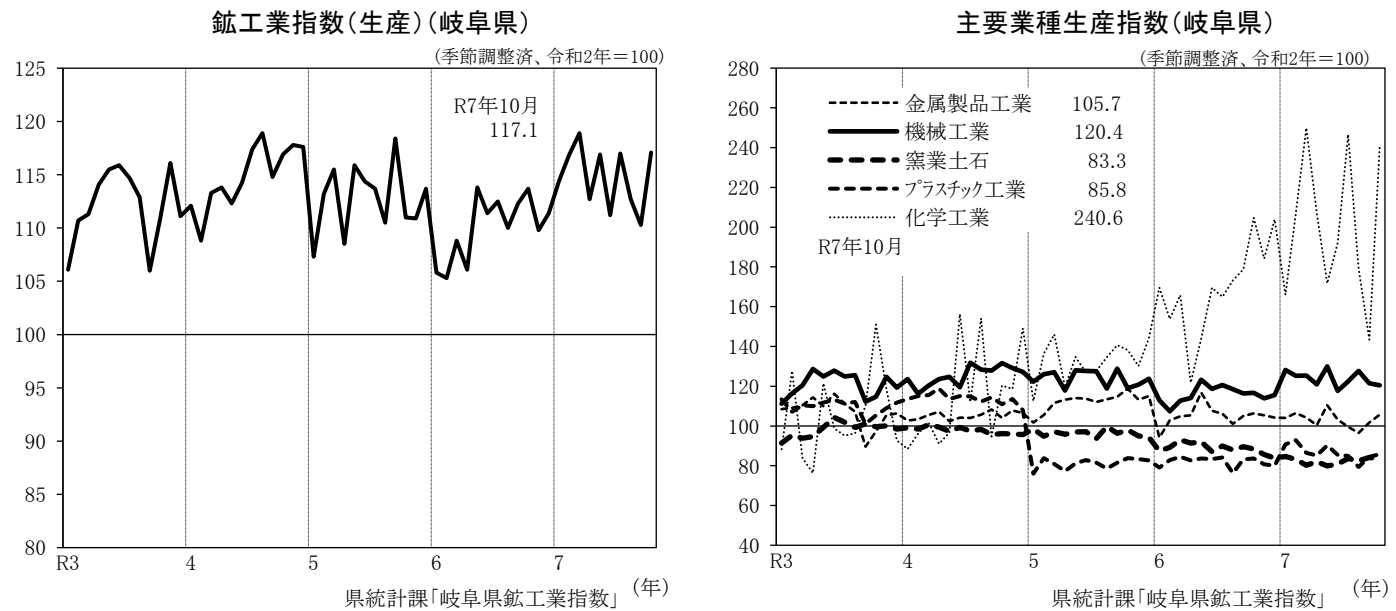
(4) 令和7年11月の消費者物価指数の総合は、50か月連続で前年同月を上回った。

(5) 令和7年11月の有効求人倍率と新規求人倍率は2か月ぶりに上昇した。

(1) 景気動向指数(CI一致指数)



(2) 生産



季節調整指数(令和2年=100)の前月比(%)					
主要業種	R7年6月	7月	8月	9月	10月
鉱工業指数(生産)	▲ 4.9	5.2	▲ 3.7	▲ 2.1	6.2
金属製品工業	▲ 6.5	▲ 3.5	▲ 3.2	5.6	3.8
機械工業	▲ 9.5	4.0	4.3	▲ 4.9	▲ 0.8
汎用機械工業	▲ 5.0	3.8	5.4	▲ 8.6	▲ 0.3
電気機械工業	▲ 29.2	13.0	7.9	▲ 4.8	▲ 1.8
輸送機械工業	2.6	▲ 1.3	▲ 2.4	▲ 4.7	4.6
窯業・土石製品工業	1.1	3.5	▲ 1.3	1.9	▲ 1.0
化学工業	11.8	28.4	▲ 27.2	▲ 20.1	67.8
プラスチック製品工業	▲ 5.3	▲ 0.6	▲ 6.5	6.4	1.5

(3)個人消費

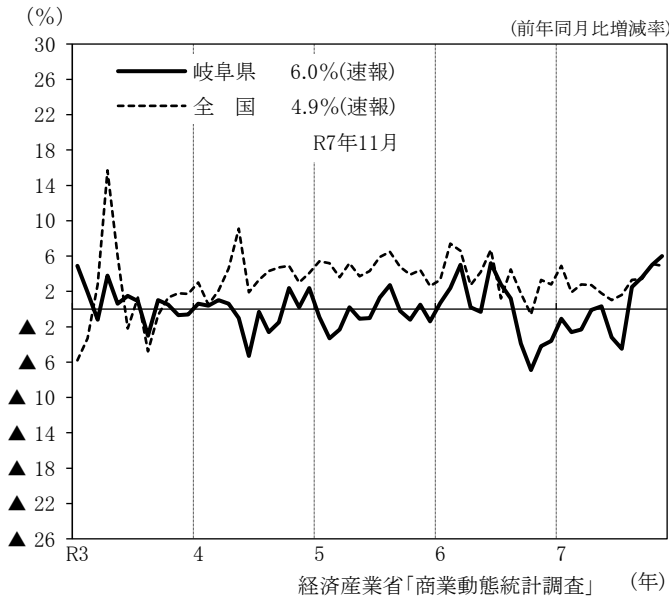
(前年同月比:%)

	R7年7月	8月	9月	10月	11月
百貨店・スーパー販売額(全店)	▲ 4.5	2.5	3.6	5.0	6.0
新車販売台数(軽自動車を除く)	▲ 10.4	▲ 15.1	▲ 4.9	▲ 8.8	▲ 8.5
新車販売台数(軽自動車)	▲ 13.2	▲ 2.5	2.7	▲ 2.2	▲ 13.5
新車販売台数合計	▲ 11.6	▲ 10.2	▲ 1.7	▲ 6.2	▲ 10.5
新設住宅着工戸数	▲ 10.1	▲ 12.1	▲ 9.7	▲ 22.3	1.0

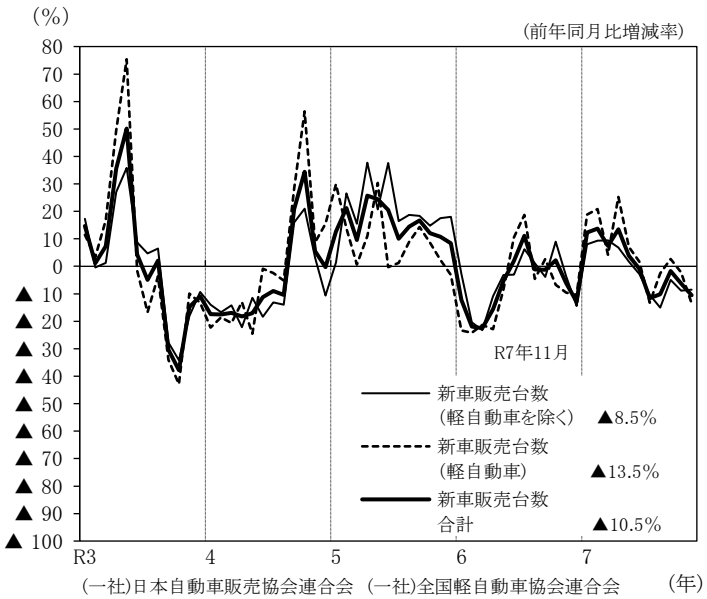
(4)物価(消費者物価指数:岐阜市)

	R7年7月	8月	9月	10月	11月
総合指数	112.4	112.3	112.1	113.3	113.8
前月比(%)	0.2	▲ 0.1	▲ 0.1	1.0	0.4
前年同月比(%)	3.6	2.9	2.8	3.1	3.1

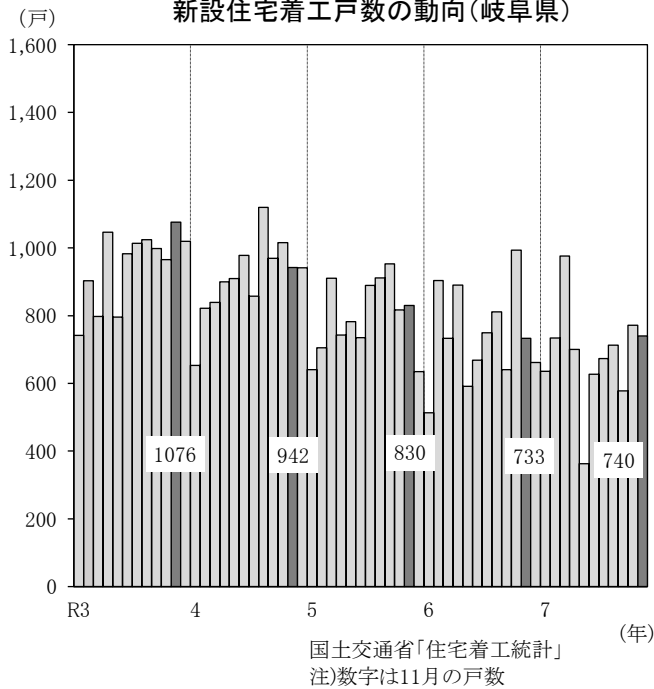
百貨店・スーパー販売額(全店)の推移



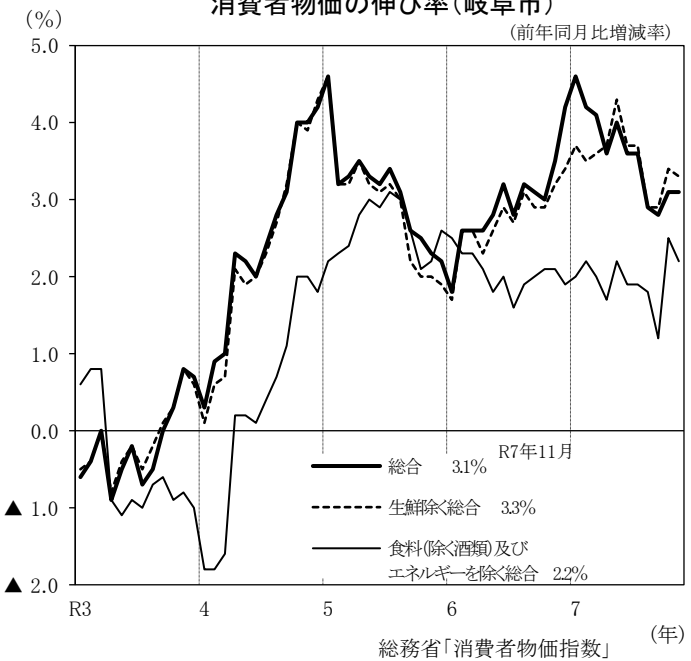
新車販売台数の動向(岐阜県)



新設住宅着工戸数の動向(岐阜県)



消費者物価の伸び率(岐阜市)

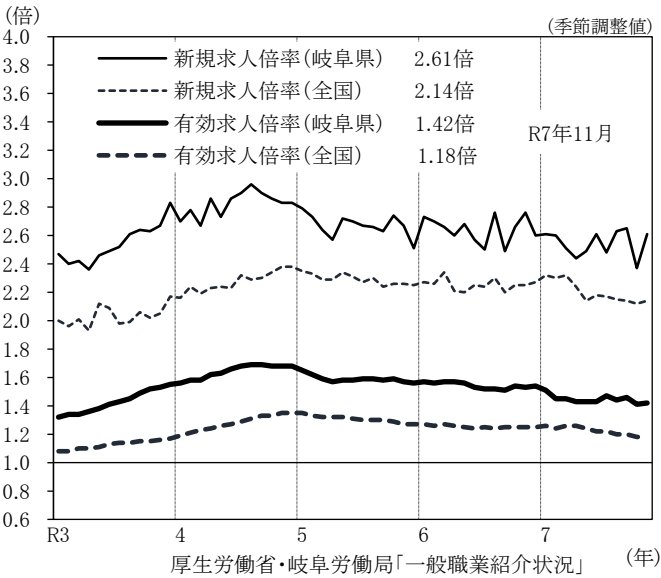


(5)雇用

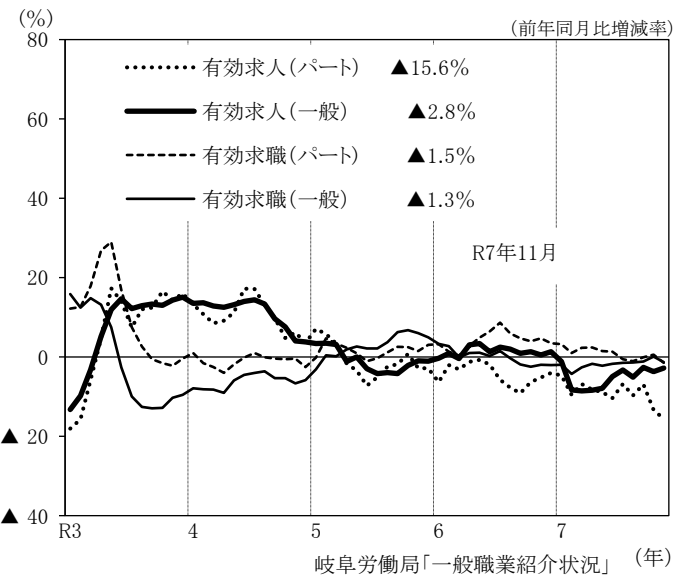
	R7年7月	8月	9月	10月	11月
新規求人倍率(倍)	2.48	2.63	2.65	2.37	2.61
有効求人倍率(倍)	1.47	1.44	1.46	1.41	1.42
雇用保険受給者実人員 ※	6.1	7.0	10.4	6.5	5.3
完全失業率(モデル推計値)(%)	1.7	1.7	1.7	－	－
現金給与総額(調査産業計 30人以上事業所) ※	11.9	1.6	1.8	0.5	－
総実労働時間(製造業 30人以上事業所) ※	2.2	2.0	0.5	3.3	－
所定外労働時間(製造業 30人以上事業所) ※	18.0	31.9	18.2	26.5	－

※は前年同月比(%)

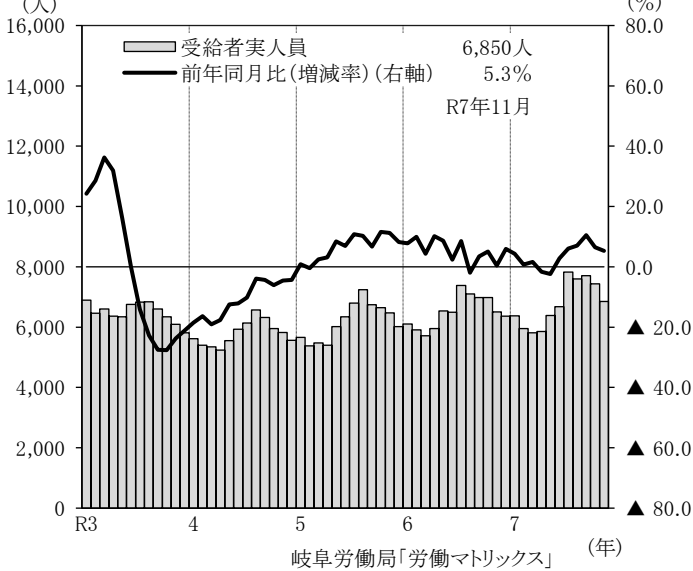
有効求人倍率と新規求人倍率の推移



一般・パート別有効求人・有効求職者数の推移(岐阜県)



雇用保険受給者実人員の推移(岐阜県)



完全失業率の推移

