

3 政策の柱2 誰もが安全・安心に暮らせる社会づくり

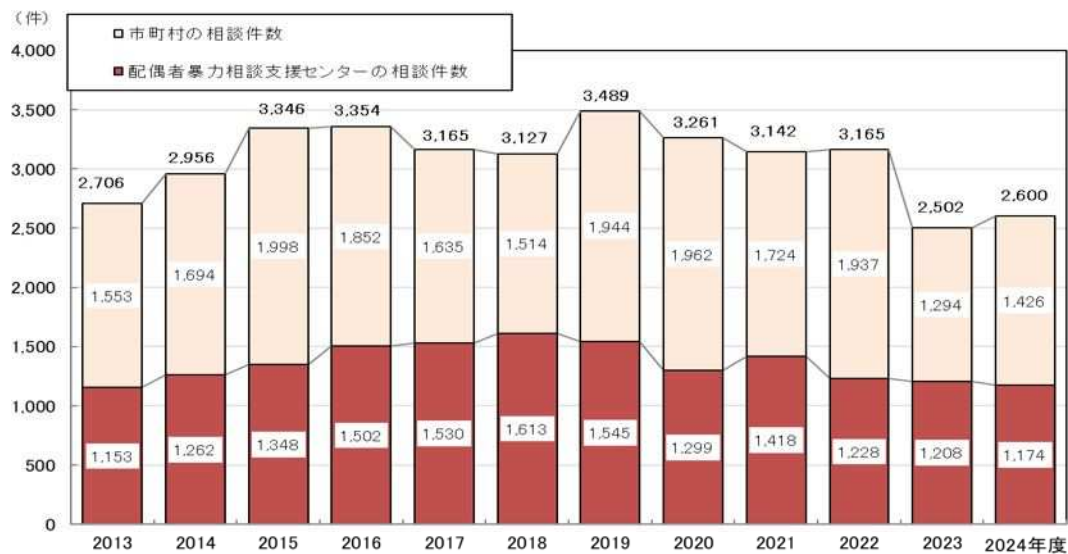
(1) 男女の人権を侵害するあらゆる暴力の根絶

① 配偶者暴力の相談状況

2024年度の岐阜県配偶者暴力相談支援センターの相談件数は、1,174件となっています。

市町村を含めた配偶者暴力相談の受付件数は、2,600件となっています。

図表3-1 配偶者暴力相談件数の推移

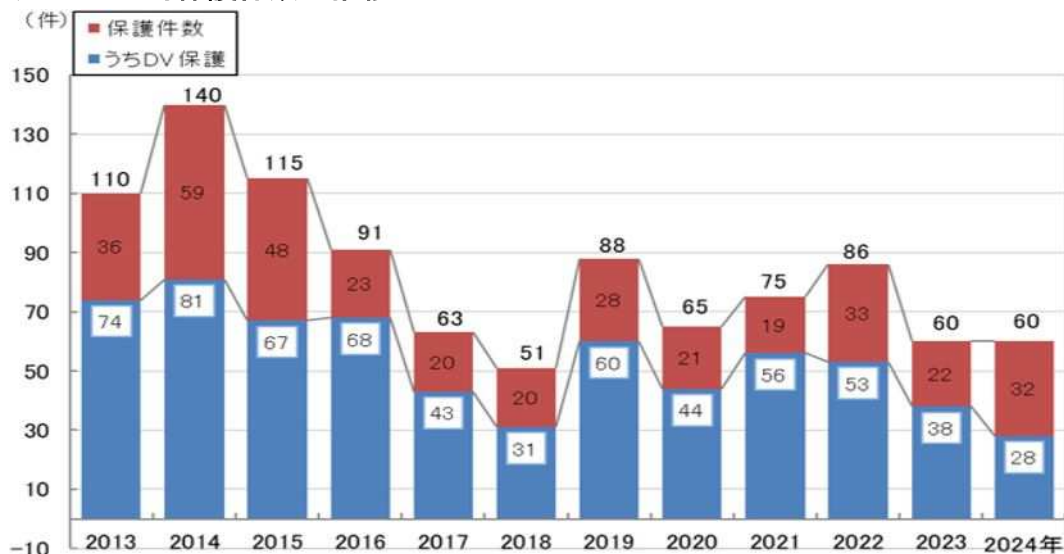


出典：県子ども家庭課調べ

② 一時保護の状況

2024年度の岐阜県女性相談支援センターの一時保護件数（保護された女性の人数）は60件でした。そのうち、DVによる保護件数は28件で、全体の46.7%を占めています。

図表3-2 一時保護件数の推移

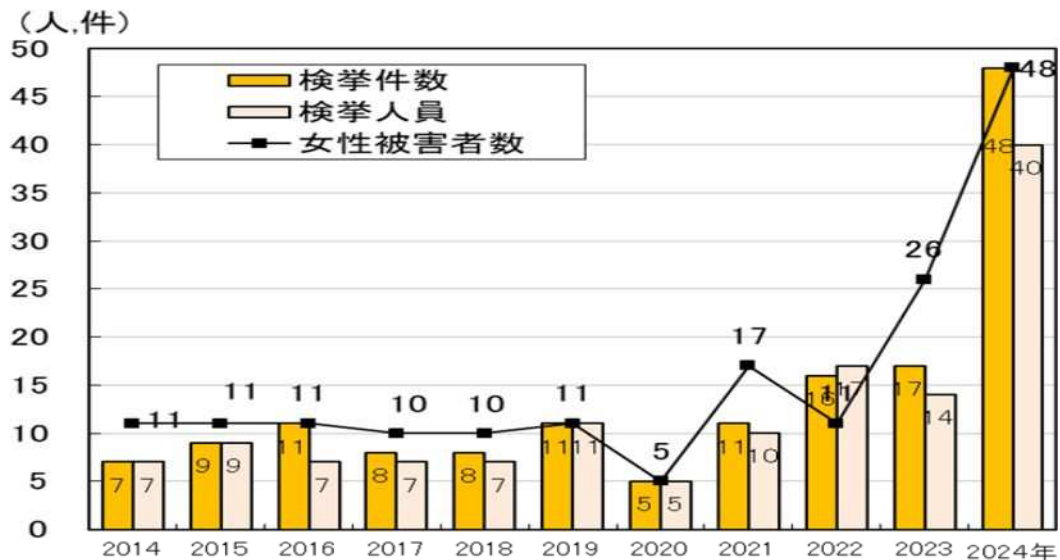


出典：県女性相談支援センター調べ

③ 性犯罪の状況

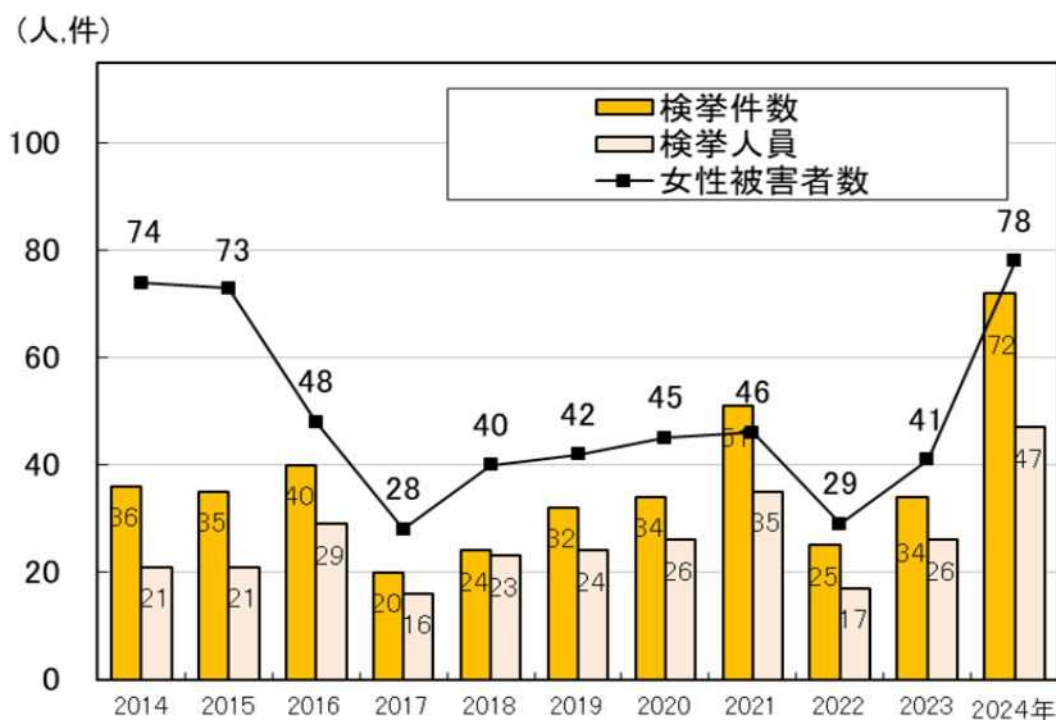
2024年の岐阜県における性犯罪については、「不同意性交等罪」の女性被害者数は48人、「不同意わいせつ罪」の女性被害者数は78人となっています。

図表3-3 不同意性交等罪の推移ー岐阜県



出典：県警本部「犯罪統計」

図表3-4 不同意わいせつ罪の推移ー岐阜県



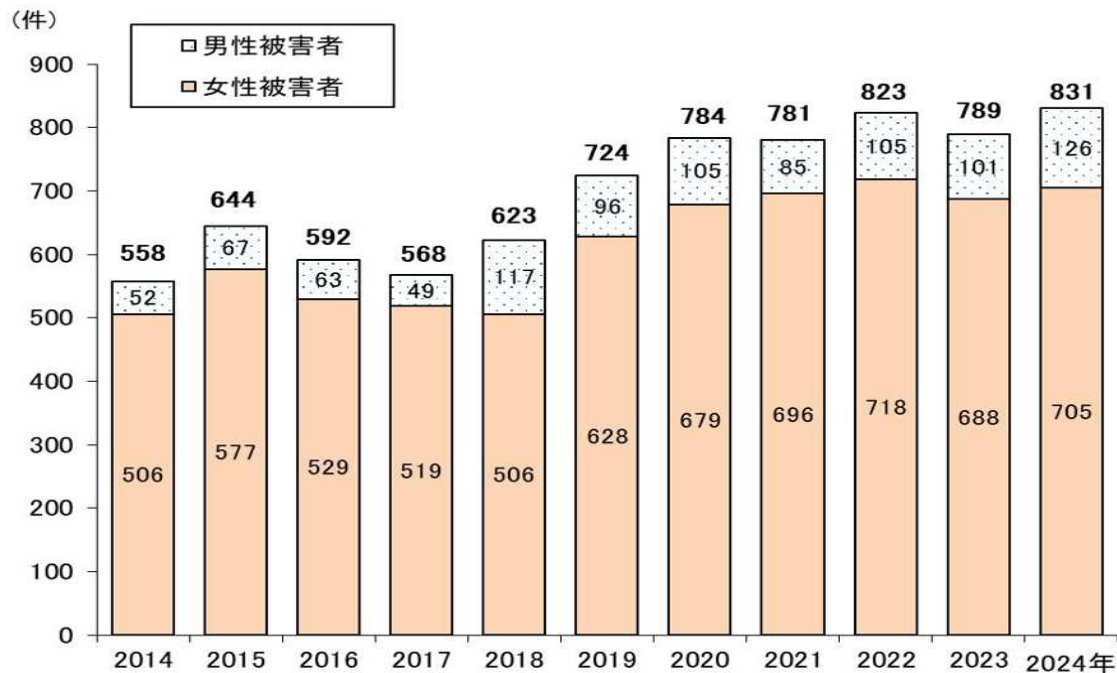
出典：県警本部「犯罪統計」

④ ストーカー行為の状況

2024年の岐阜県におけるストーカー事案相談件数は831件で、前年より42件増加しており、そのうち女性が被害者になったのは705件で、前年より17件増加しています。

※2019年までは認知件数として計上

図表3-5 ストーカー事案の推移ー岐阜県



出典：県警本部生活安全総務課調べ

(2) 困難を抱えた人が安心して暮らせる環境の整備

① ひとり親家庭の状況

2023年7月現在の母子家庭の世帯数は14,492世帯、父子家庭の世帯数は979世帯となっており、前回調査と比較すると、母子家庭は18.2%、父子家庭は26.3%減少しています。

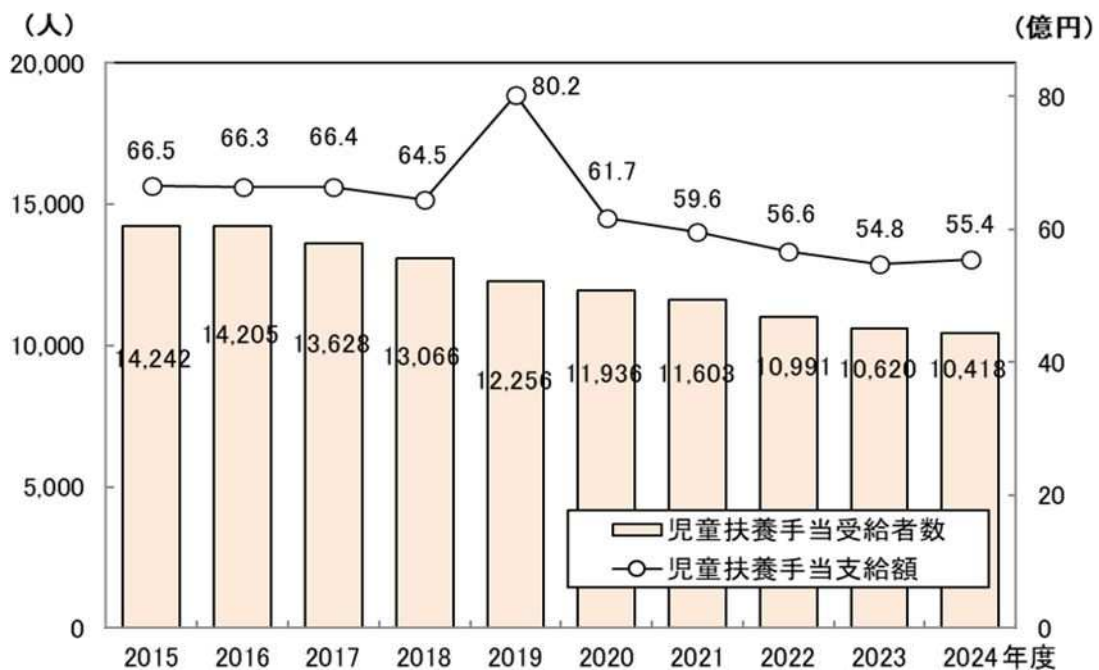
また、2021年度の児童扶養手当受給者数は、11,603人となっています。

図表3-6 ひとり親家庭の世帯数ー岐阜県

	2023.7.1(世帯)	2018.7.1(世帯)	増減数(世帯)	増減率(%)
母子家庭	14,492	17,720	△3,228	△18.2
父子家庭	979	1,329	△350	△26.3
計	15,471	19,049	△3,578	△18.8

出典：子ども家庭課「岐阜県ひとり親家庭実態調査」

図表3-7 児童扶養手当受給者と支給額の推移—岐阜県



出典：厚生労働省「福祉行政報告例第 61 表」、「児童扶養手当国庫負担金実績報告書」

(3) 生涯を通じた健康支援

① 県女性健康支援センターの相談状況

女性のからだは、子どもを産み育てるための特有なはたらきを持っていますが、年齢とともにはたらきは変化し、その影響から健康状態も変化していきます。県内 7 保健所に設置している女性健康支援センターでは、健康状態に関する相談を受け付けています。

2024 年度の相談件数は、延べ 44 人となっています。

図表3-8 女性健康支援センター相談実績(岐阜市除く)

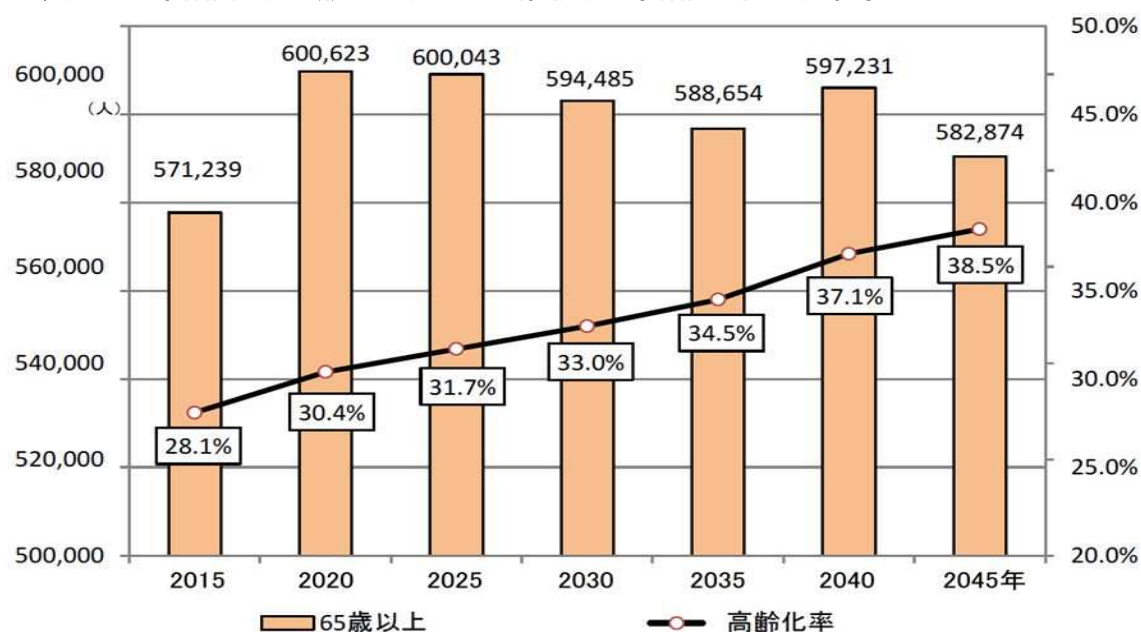
保健所	岐阜	西濃	関	可茂	東濃	恵那	飛騨	計
実人数	12	8	2	6	5	0	3	36
延べ人数	14	10	2	8	6	0	4	44

出典：県子育て支援課調べ

② 高齢者人口の推移

岐阜県の高齢者人口は年々増加しており、2015 年の高齢化率（総人口に占める 65 歳以上人口の割合）は 28.1%で、2045 年には 38.5%まで上昇することが予測されています。

図表3－9 高齢者(65歳以上)人口の推移及び高齢化率－岐阜県



出典：県高齢福祉課「第8期岐阜県高齢者安心計画」

(4) 男女共同参画の視点に立った防災対策の推進

① 消防の状況

2024年4月現在の消防吏員に占める女性の割合は2.3%、消防団員に占める女性の割合は2.9%で、女性の割合は増加傾向にあります。全体としては男性が多数を占めています。

図表3－10 消防吏員・消防団員に占める女性の割合(岐阜県)



出典：県消防課調べ