

中学生以下の子供に対する声掛け事案等の発生状況(表)

令和7年11月末

※警察が認知した事案を基に作成しています。

特徴

- ・ 声掛け事案等の認知件数は、452件(前年同期比+3件)
- ・ 女子小学生、女子中学生等に対するものが301件(約67%)
- ・ 路上での発生が370件(約82%)
- ・ 下校途中が238件(53%)
- ・ 登下校時間帯に325件(約72%)と集中
(午後3時から午後6時の間に282件、午前7時から午前8時までの間に43件)

年次推移

年	H21	H22	H23	H24	H25	H26	H27	H28	H29	H30	R1	R2	R3	R4	R5	R6	R7.1
件数	109	165	145	172	185	273	368	436	479	600	650	507	497	439	481	499	452

※R6までは1年間の認知件数

月別件数と前年同期比

年別\月	1月	2月	3月	4月	5月	6月	7月	8月	9月	10月	11月	12月	年間計
令和6年	33	47	36	42	47	69	33	11	40	45	46	50	499
令和7年	37	40	37	62	50	49	27	9	36	62	43	0	452
前年比	4	-7	1	20	3	-20	-6	-2	-4	17	-3	-50	-47

対象別

未就学児	小学生	中学生
3	306	143

男女別

	全体	未就学児	小学生	中学生
男	143	2	110	31
女	301	1	189	111
不明	8	0	7	1

場所別

路上	公園神社	建物内	幼・小・中学校内	バス停	駐輪場・駐車場	その他	合計
370	35	15	4	3	9	16	452

被害者行為別

下校途中	登校途中	遊び中	移動中	その他	合計
238	53	70	58	33	452

※「移動中」とは、登下校以外の移動であり、買い物や塾への行き帰り等が含まれる。

※「その他」とは、自宅に在宅中等移動を伴わないものである。

時間帯別

時間帯	6～7	7～8	8～9	9～10	10～11	11～12	12～13	13～14	14～15	15～16	16～17	17～18	18～19	19～20	20～6	不明	合計
件数	2	43	12	3	5	8	5	17	58	122	123	37	9	1	7	0	452

【声掛けの主な内容】

～小学生に対するもの～

- ・ 君、何年生？
- ・ 何年何組？担任の先生って誰？
- ・ 家まっすぐ行ったとこ？
- ・ お菓子あげるよ。こっちおいで
- ・ 写真撮らせて
- ・ お母さんちないの
- ・ 写真撮ったからな
- ・ 名前は？
- ・ おいで
- ・ ○○君、知ってるよ
- ・ お家はどこ

～中学生に対するもの～

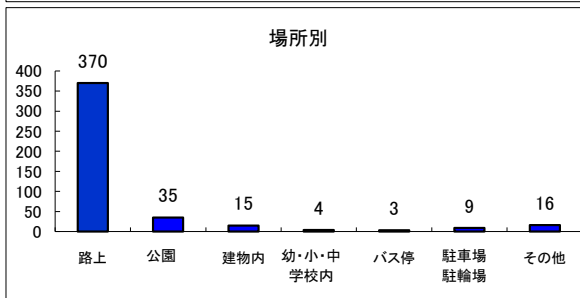
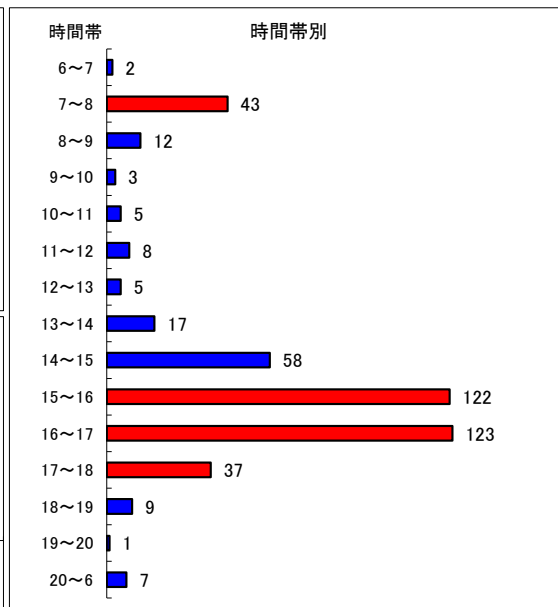
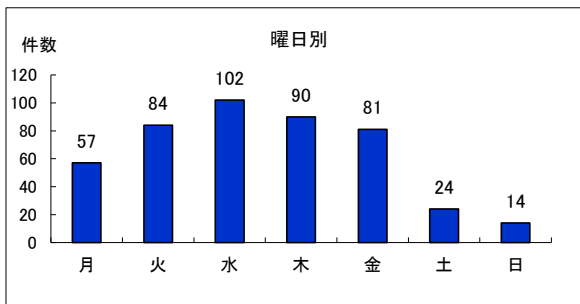
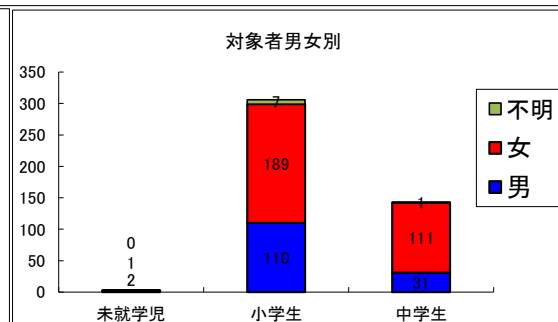
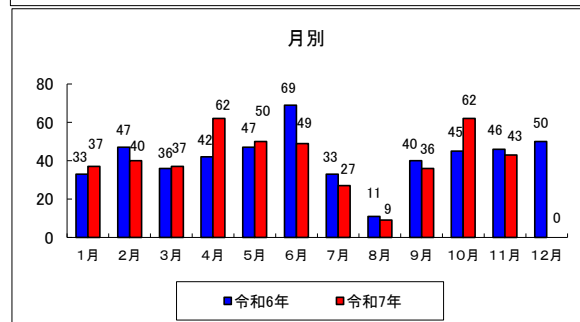
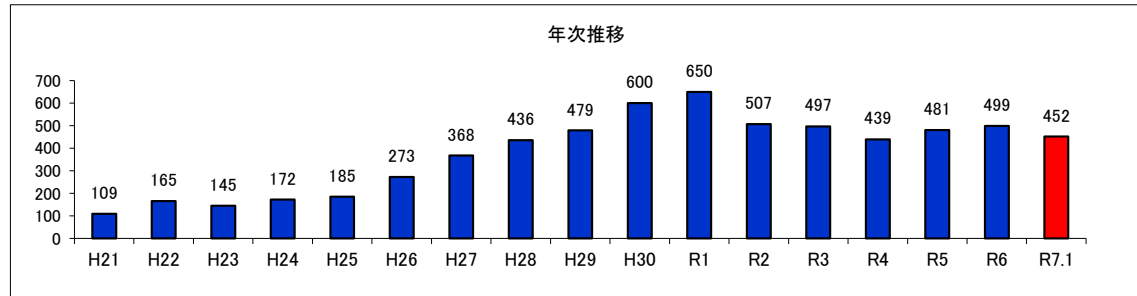
- ・ この学校にかわいい子いる？
- ・ 大好きだよ、遊んでていいからね
- ・ お金持っていない？
- ・ 親呼んだ？乗せてってあげようか
- ・ すごく可愛いなと思った、おしゃべりしたい
- ・ デートしよう、指切りげんまんしよう
- ・ 彼氏さんいますか
- ・ かっこいいね。一緒に写真を撮ろう
- ・ 何中？制服あるの？
- ・ 中学生？1年生？
- ・ 最近学校はどう？
- ・ 見せ合いつこしよ

中学生以下の子供に対する声掛け事案等の発生状況（グラフ）

令和7年11月末

声掛け事案等とは、中学生以下の子供に対して、誘拐、不同意わいせつ等の犯罪被害には至らないが、その前兆としてとらえられる声掛けやつきまとい、その他子供に不安を覚えさせるような言動があったものを行います。

※警察が認知した事案を基に作成しています。



その他には・・・

- ・ スマートフォンのカメラを向けられた
- ・ デジタルカメラを向けられた
- ・ 顔を覗き込まれた
- ・ 凝視された
- ・ 手招きされた
- ・ 手を振られた

などがありました。

事案別

