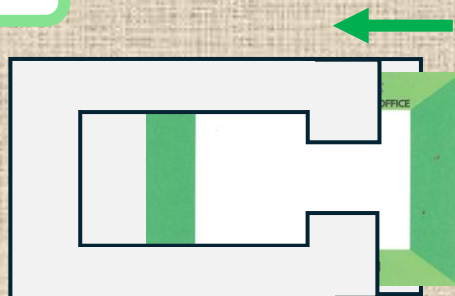


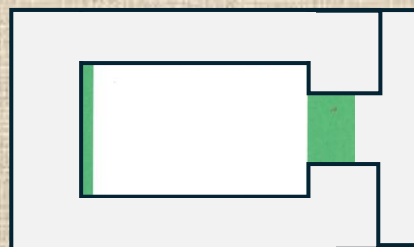
スタンプの押し方



スタンプ台にて
用紙を入手

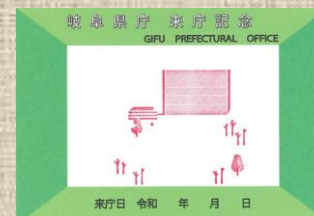


専用ガイドの奥まで
用紙を差し込む



ガイドに合わせて
スタンプを押す

5箇所まわったら完成！



用紙を抜き取り、
次の設置場所へ！

スタンプ設置場所：20F展望ロビー内全5箇所

※スタンプは①から順に押すとよりきれいに完成します

※押してすぐはインクが手につく場合がありますのでご注意ください

※スタンプを押す際は前のスタンプが乾いたことをご確認ください

※用紙は①のスタンプ設置場所に用意してあります。なくなった場合は、管財課県庁舎運用係までお問い合わせください。（電話番号：058-272-1111）