

### 今週の主な動向

○各地域でのインフルエンザ患者報告数の増加を受け、県内全域に向けてインフルエンザ注意報が発表されました。

（参考：ぎふ感染症かわら版「インフルエンザ注意報が発表されました！」）

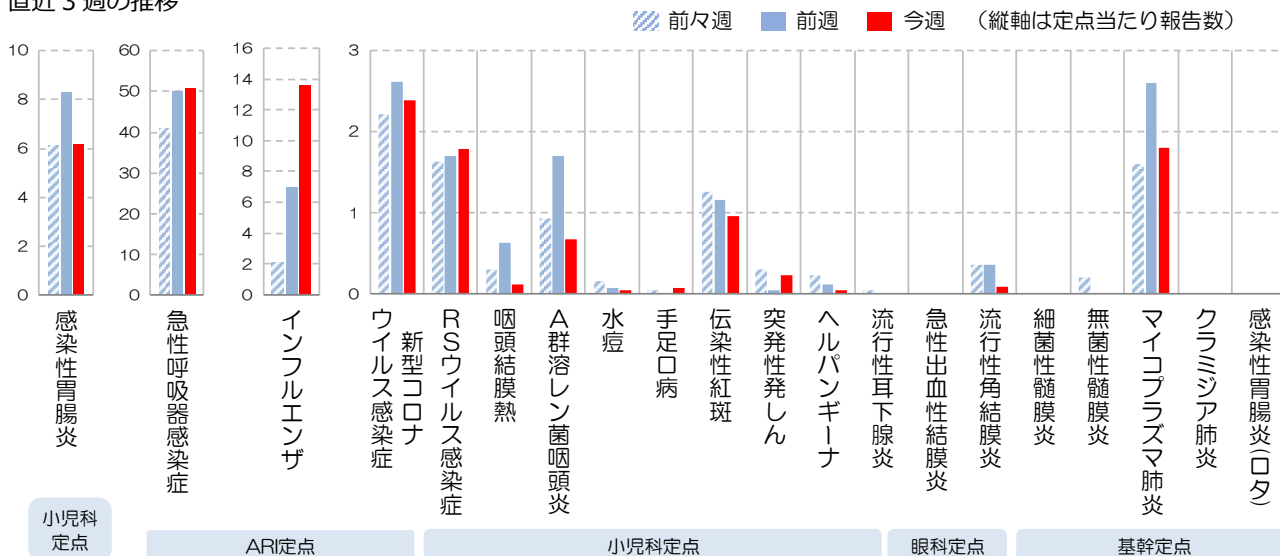
○感染性胃腸炎、マイコプラズマ肺炎、その他の感染症についても患者報告数がやや多い状態が続いています。

手洗い、手指消毒などの基本的な感染対策を心がけましょう。

### 定点把握対象疾患

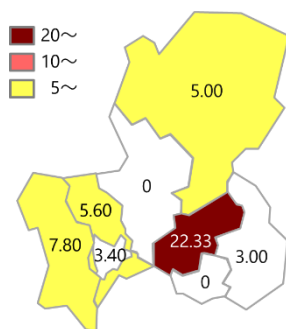
<ARI 定点：45 か所、小児科定点：27 か所、眼科定点：11 か所、基幹定点：5 か所>

#### ● 直近 3 週の推移

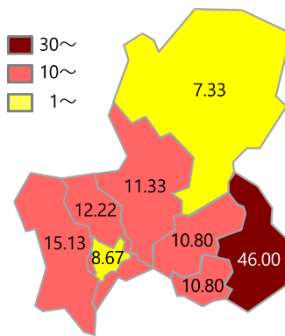


#### ● 注意したい感染症の保健所別流行状況（地図中の数値は定点当たり報告数）

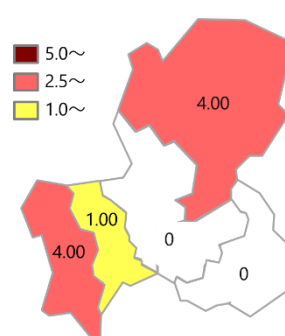
<感染性胃腸炎>



<インフルエンザ>



<マイコプラズマ肺炎>



### 全数把握対象疾患

#### ● 新規報告分

- 1 類感染症：なし
- 2 類感染症：結核 3 例
- 3 類感染症：腸管出血性大腸菌感染症 1 例
- 4 類感染症：日本紅斑熱 1 例

5 類感染症：百日咳 5 例

2025 年累計  
947 人  
(前年同期比 105.2)

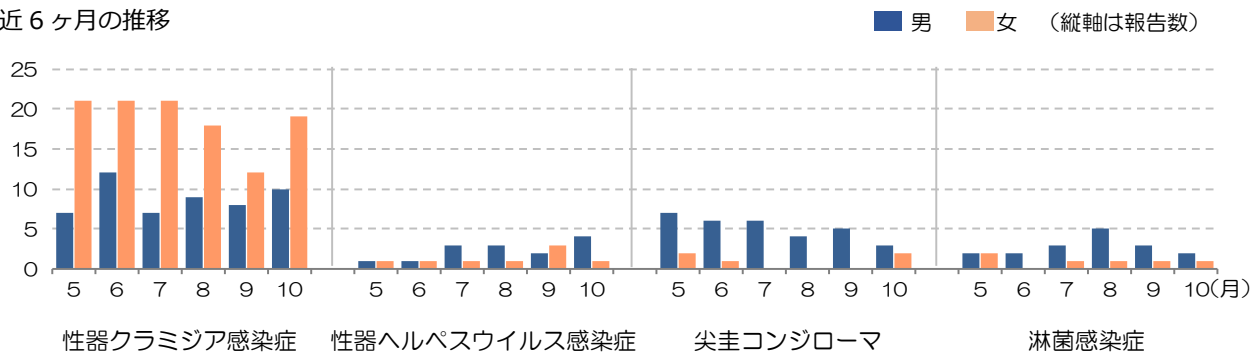
## 今月の主な動向

- 大きな動向の変化は見られません。

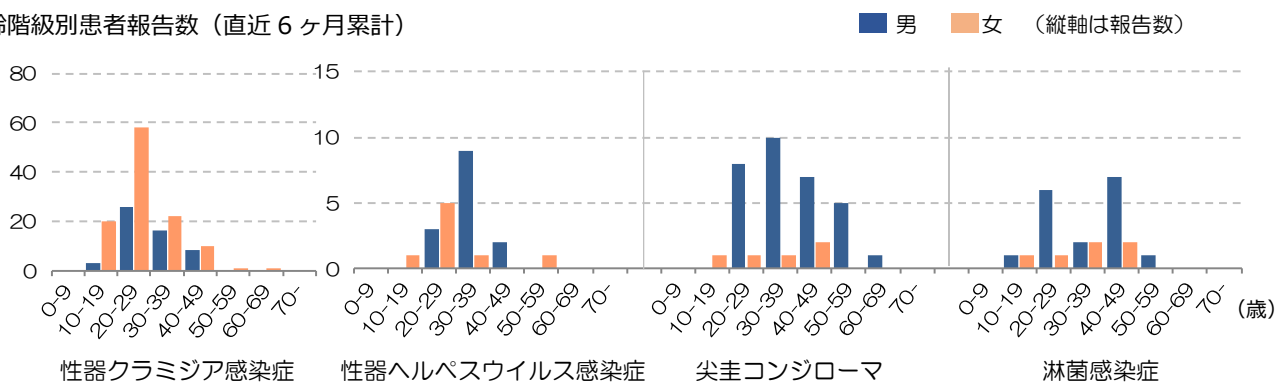
## 定点把握対象疾患

## 性感染症 &lt;STD 定点：15 か所&gt;

## ● 直近 6 ヶ月の推移

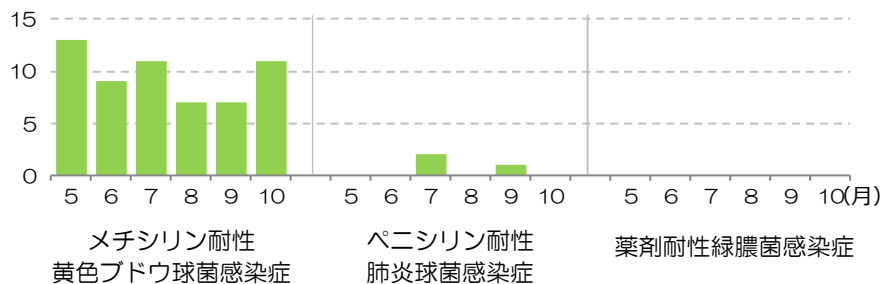


## ● 年齢階級別患者報告数（直近 6 ヶ月累計）



## 薬剤耐性菌感染症 &lt;基幹定点：5 か所&gt;

## ● 直近 6 ヶ月の推移



## 病原体検出情報

- 医療機関から提出された検体の病原体検出状況(令和 7 年 1 1 月 9 日現在結果判明分(新規検出分):月は採取月を示す)

臨床診断名	病原体名（遺伝子検出を含む）	8 月	9 月	10 月	11 月
突発性発疹	アデノウイルス 2 型		1		
ヘルパンギーナ	コクサッキーウイルス A2 型	2	2		
	パレコウイルス 5 型		1		
	ライノウイルス B6 型			1	

臨床診断名	病原体名（遺伝子検出を含む）	6 月	8 月	9 月	10 月	11 月
腸管出血性大腸菌感染症	<i>Escherichia coli</i> O157:H7 VT1&2			1	2	
	<i>Escherichia coli</i> O157:H- VT1&2				2	
	<i>Escherichia coli</i> O103:H2 VT1		1			
	<i>Escherichia coli</i> O8:H7 VT1&2		1			
	<i>Escherichia coli</i> OUT(Og130):H11 VT2		1			
つつが虫病	つつが虫病リケッチア Kawasaki k 型					1
日本紅斑熱	日本紅斑熱リケッチア	1			2	
カルバペネム耐性腸内細菌目細菌感染症	<i>Escherichia coli</i> カルバペネマーゼ非産生				1	
	<i>Klebsiella pneumoniae</i> VIM 型メタロ-β-ラクタマーゼ産生性				1	
劇症型溶血性レンサ球菌感染症	<i>Streptococcus pyogenes</i> T 型別不能				1	
	<i>Streptococcus pyogenes</i> TB3264			1		
	<i>Streptococcus dysgalactiae</i> subsp. <i>equisimilis</i> (G 群)				2	
急性呼吸器感染症（ARI）	インフルエンザ A 型				1	
	インフルエンザ AH3				2	3
	インフルエンザ B 型				2	
	SARS-CoV-2			4	7	1
	RS ウイルス A 型				3	
	RS ウイルス B 型			2	4	
	ヒトメタニューモウイルス				1	
	パラインフルエンザ 1 型				2	
	パラインフルエンザ 2 型			1	3	
	エンテロ／ライノウイルス				6	
	アデノウイルス				1	

※詳細は HP をご覧ください（毎週更新） <https://www.pref.gifu.lg.jp/page/107047.html>

岐阜県感染症情報センターHP <https://www.pref.gifu.lg.jp/page/9550.html>