

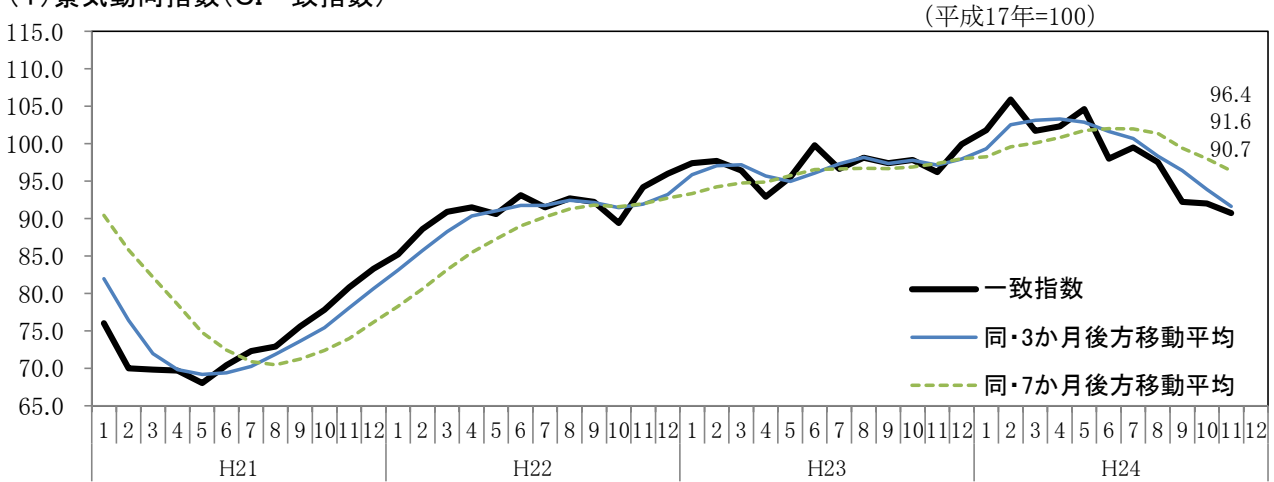
# 主な経済指標の動き

平成25年2月18日  
岐阜県総合企画部統計課

平成25年2月14日時点で公表されている、国、岐阜県の主要な経済指標を収集し、別添のとおり一覧表に取りまとめた。主な経済指標の動きは以下のとおりである。

- (1) 平成24年11月における景気動向指数(CI一致指数)は、悪化を示している。
- (2) 生産は、2か月連続で上昇した。
- (3) 個人消費のうち、新車販売台数および軽自動車販売台数の合計は、4か月連続で前年を下回った。
- (4) 消費者物価指数の総合は、7か月ぶりに前年同月を上回った。
- (5) 雇用は、持ち直しの動きが鈍化し、厳しい状況が続いている。

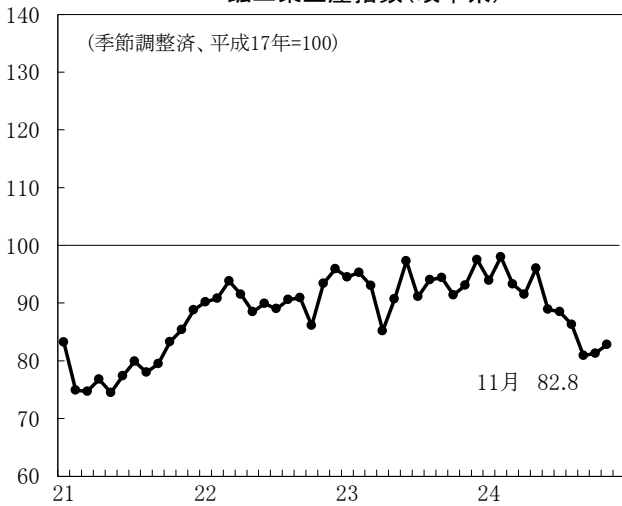
## (1) 景気動向指数(CI一致指数)



県統計課「岐阜県景気動向指数」

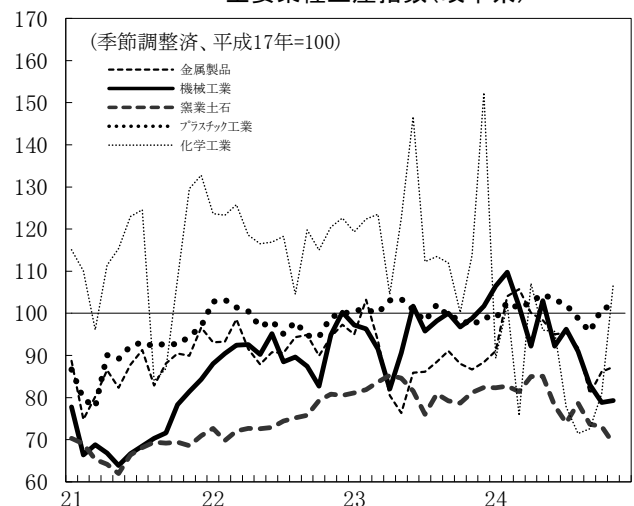
## (2) 生産

### 鉱工業生産指数(岐阜県)



県統計課「岐阜県鉱工業指数」 (年)

### 主要業種生産指数(岐阜県)



県統計課「岐阜県鉱工業指数」 (年)

(前月比:%)

主要業種	24年7月	8月	9月	10月	11月
鉱工業生産指数	▲ 0.4	▲ 2.5	▲ 6.3	0.5	1.8
金属製品	0.4	▲ 3.8	▲ 11.8	6.3	1.4
機械工業	4.3	▲ 5.4	▲ 8.8	▲ 5.1	0.6
一般機械工業	7.6	▲ 11.2	▲ 4.1	7.5	▲ 0.8
電子部品・デバイス工業	▲ 0.9	▲ 14.0	▲ 9.9	▲ 5.9	9.0
輸送機械工業	▲ 4.4	1.6	▲ 15.7	▲ 8.5	5.0
窯業・土石製品工業	▲ 5.2	6.4	▲ 6.4	▲ 0.8	▲ 5.5
プラスチック製品工業	▲ 1.2	▲ 3.1	▲ 3.2	5.8	0.7
化学工業	▲ 18.7	▲ 8.1	1.5	11.6	32.0

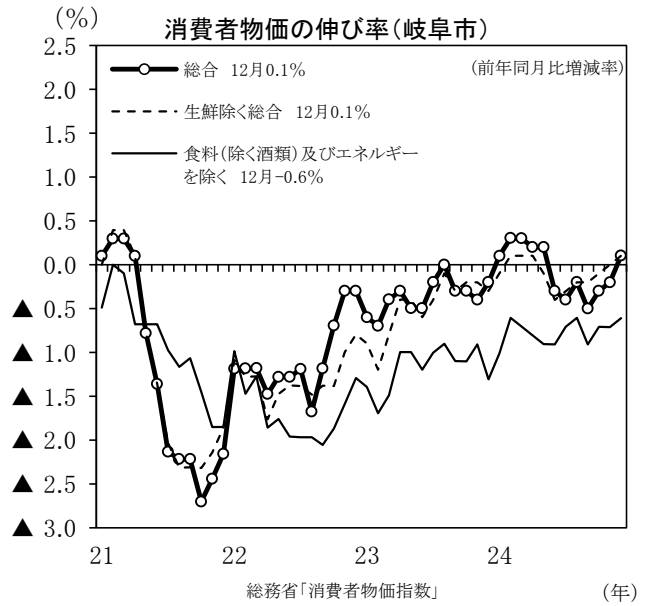
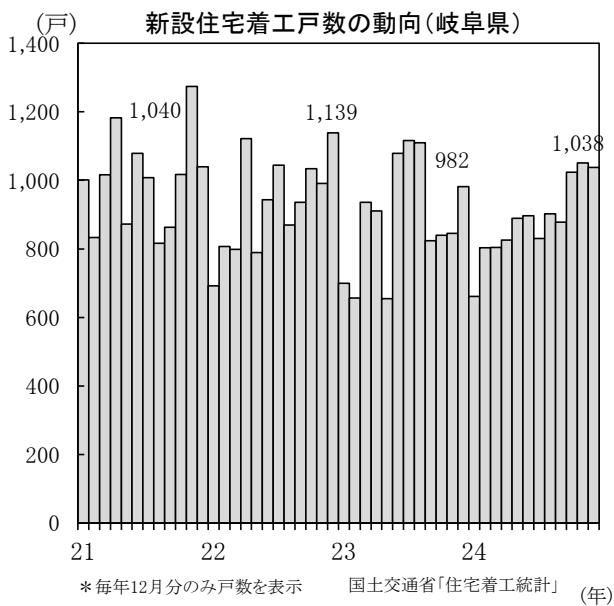
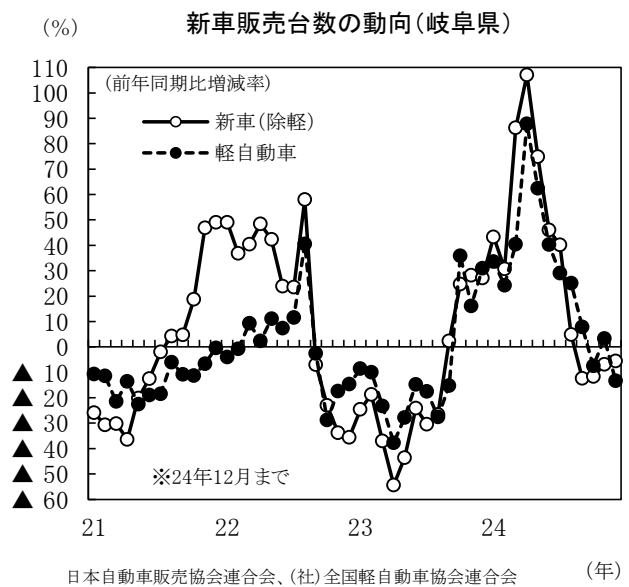
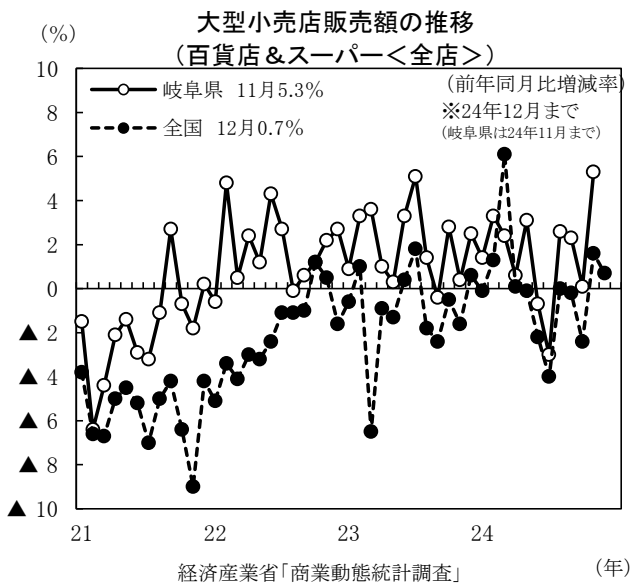
(3) 個人消費

(前年同月比:%)

	24年8月	9月	10月	11月	12月
大型小売店販売額(全店)	2.6	2.3	0.1	5.3	-
新車販売台数(軽自動車を除く)	4.8	▲ 12.4	▲ 11.7	▲ 6.8	▲ 5.5
軽自動車販売台数	25.1	7.8	▲ 7.5	3.3	▲ 13.3
自動車合計	11.7	▲ 5.8	▲ 10.2	▲ 3.2	▲ 8.6
新設住宅着工戸数	▲ 18.7	6.6	21.9	24.4	5.7

(4) 物価(消費者物価指数:岐阜市)

	24年8月	9月	10月	11月	12月
総合指数	99.5	99.4	99.5	99.0	99.4
前月比(%)	0.4	▲ 0.1	0.1	▲ 0.5	0.4
前年同月比(%)	▲ 0.2	▲ 0.5	▲ 0.3	▲ 0.2	0.1



(5) 雇用

	24年8月	9月	10月	11月	12月
新規求人倍率(倍)	1.45	1.29	1.4	1.36	1.35
有効求人倍率(倍)	1.01	0.95	0.94	0.91	0.91
雇用保険受給者実人員 ※	▲ 5.3	▲ 6.9	2.8	0.8	2.2
完全失業率(モデル推計値)(%)	3.3	3.3	—	—	—
現金給与総額(調査産業計・30人以上事業所) ※	▲ 0.6	▲ 0.2	1.8	▲ 3.8	—
総実労働時間(製造業・30人以上事業所) ※	▲ 3.1	▲ 3.4	▲ 3.0	▲ 0.5	—
所定外労働時間(製造業・30人以上事業所) ※	4.3	2.6	▲ 3.7	▲ 1.5	—

※は前年同月比(%)

