

産業廃棄物処理計画実施状況報告書

2024 年 6 月 6 日

都道府県知事
(市長) 岐阜県知事 殿

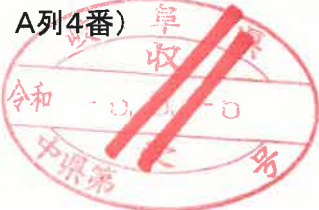
提出者
住 所 岐阜県関市豊岡町4丁目3-5
株式会社 西村組
氏 名 代表取締役 西村 正一
(法人にあつては、名称及び代表者の氏名)
電話番号 (0575)22-6856

廃棄物の処理及び清掃に関する法律第12条第10項の規定に基づき、2023年度の産業廃棄物
処理計画の実施状況を報告します。

事業場の名称	株式会社 西村組
事業場の所在地	岐阜県関市豊岡町4丁目3-5
事業の種類	解体工事業
産業廃棄物処理計画における 計 画 期 間	2023年4月1日 ~ 2024年3月31日

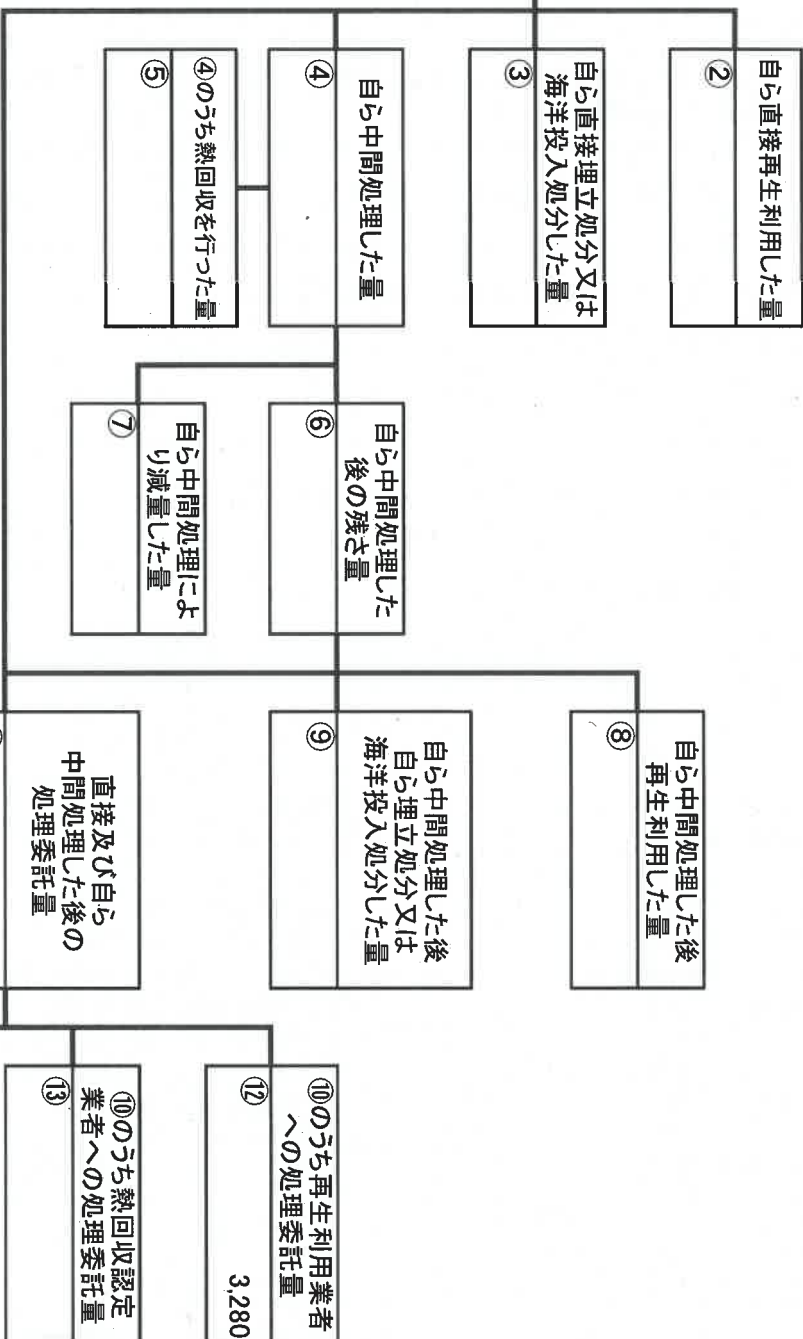
産業廃棄物処理計画における目標値

項 目	目 標 値	項 目	目 標 値
排 出 量	5,788 t	全 処 理 委 託 量	5,068 t
自ら再生利用を行う 産業廃棄物の量	t	優良認定処理業者への 処 理 委 託 量	t
自ら熱回収を行う 産業廃棄物の量	t	再生利用業者への 処 理 委 託 量	t
自ら中間処理により 減量する産業廃棄物の量	720 t	認定熱回収業者への 処 理 委 託 量	t
自ら埋立処分又は 海洋投入処分を行う 産業廃棄物の量	t	認定熱回収業者以外の 熱回収を行う業者への 処 理 委 託 量	t
※事務処理欄			



計画の実施状況

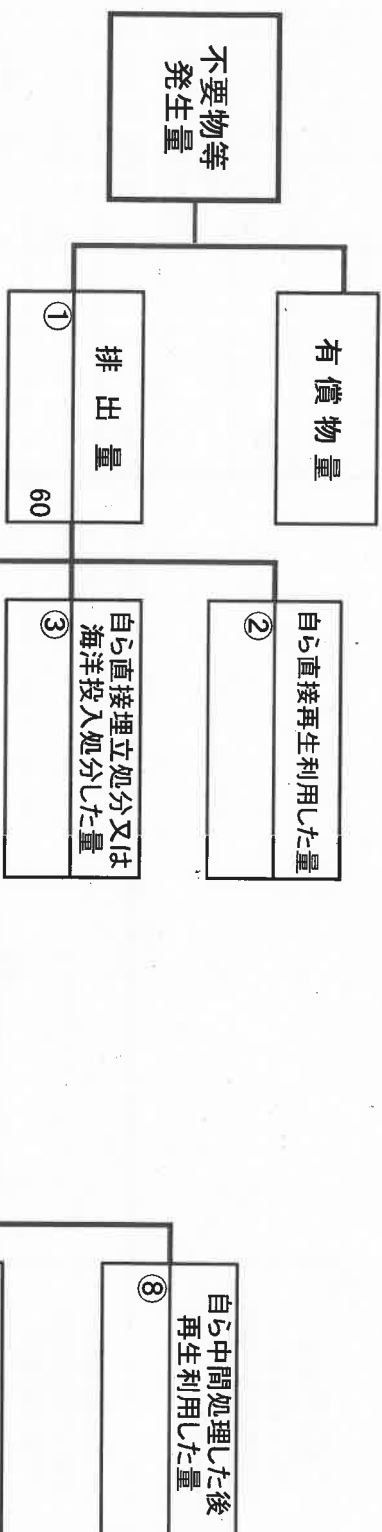
(産業廃棄物の種類：コンクリートから)



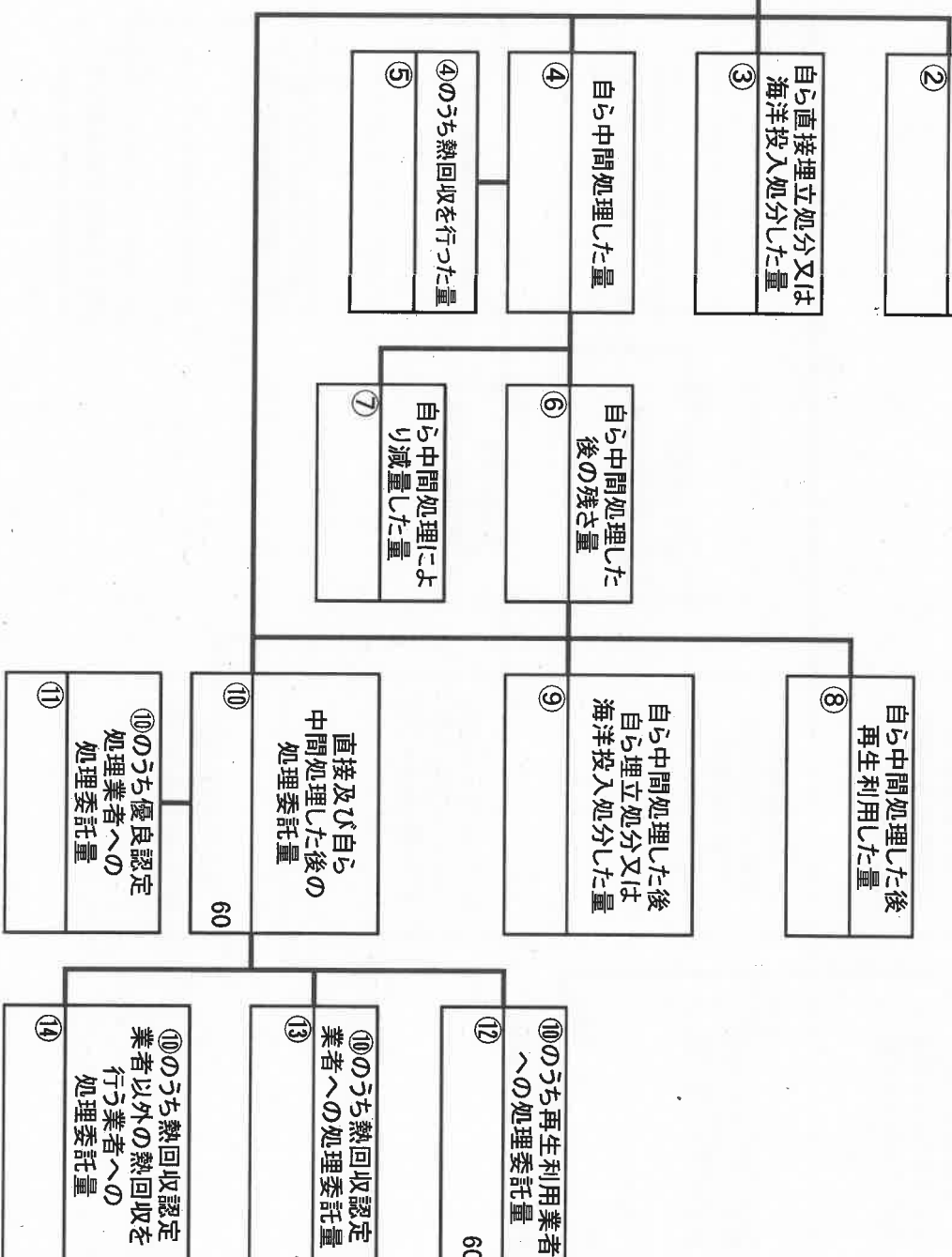
項目	実績値
①排出量	3,280
②+⑧自ラ再生利用を行った量	
⑤自ラ熱回収を行った量	
⑦自ラ中間処理により減量した量	
③+⑨自ラ埋立処分又は海洋投入処分を行った量	
⑩全処理委託量	3,280
⑪優良認定処理業者への処理委託量	
⑫再生利用業者への処理委託量	3,280
⑬熱回収認定業者への処理委託量	
⑭熱回収認定業者以外の熱回収を行う業者への処理委託量	

計画の実施状況

(産業廃棄物の種類： アスファルトから

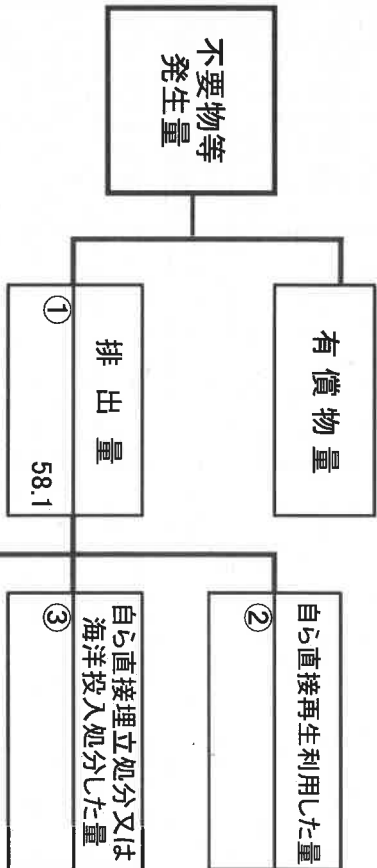


項目	実績値
①排出量	60
②+⑧自ら再生利用を行った量	
⑤自ら熱回収を行った量	
⑦自ら中間処理により減量した量	
③+⑨自ら埋立処分又は海洋投入処分を行った量	
⑩全処理委託量	60
⑪優良認定処理業者への処理委託量	
⑫再生利用業者への処理委託量	60
⑬熱回収認定業者への処理委託量	
⑭熱回収認定業者以外の熱回収を行う業者への処理委託量	



計画の実施状況

(産業廃棄物の種類： 廃石膏ボード)

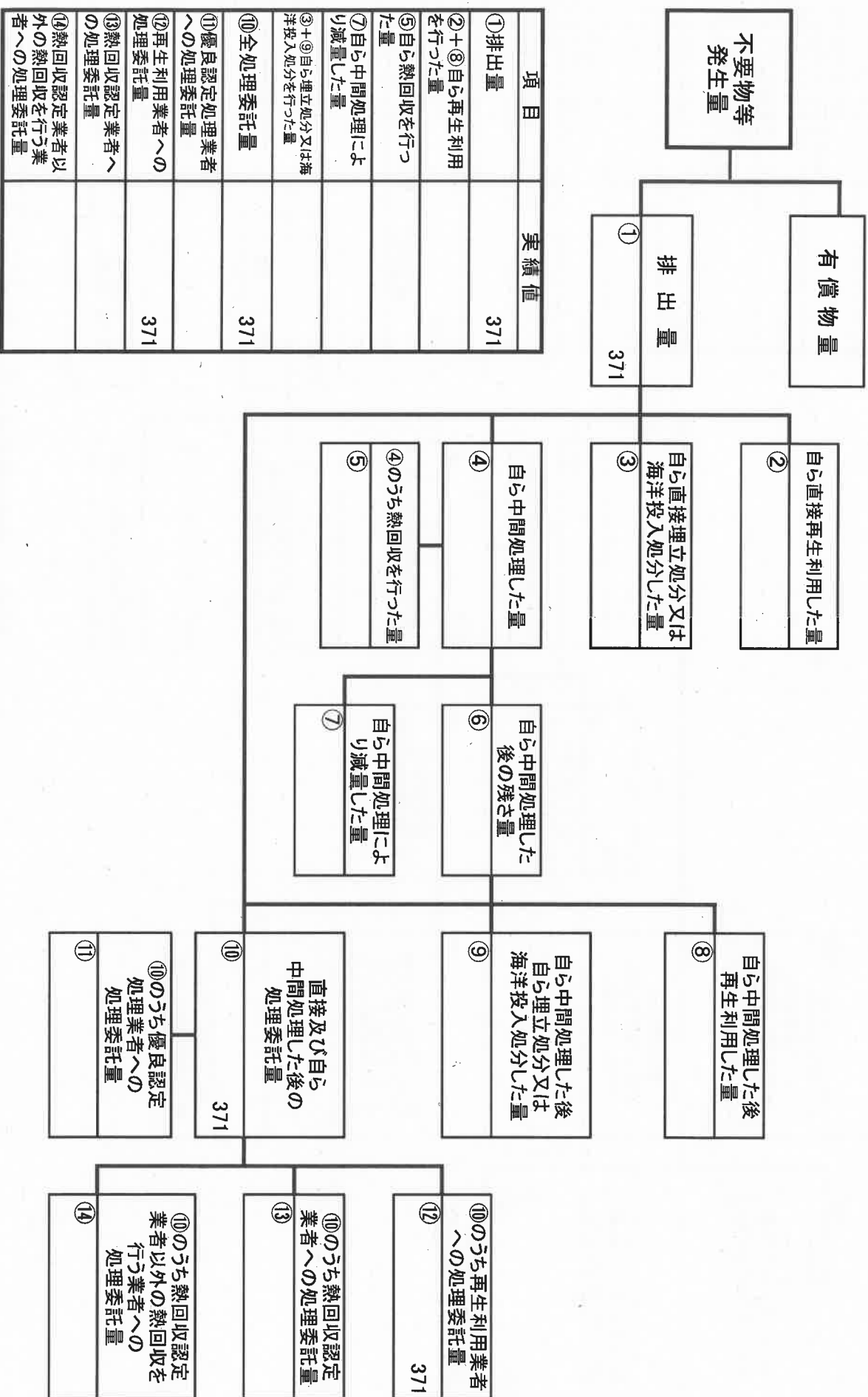


項目	実績値
①排出量	58.1
②+③自ら再生利用を行った量	
⑤自ら熱回収を行った量	
⑦自ら中間処理により減量した量	
③+⑨自ら埋立処分又は海洋投入処分を行った量	
⑩全処理委託量	58.1
⑪優良認定処理業者への処理委託量	
⑫再生利用業者への処理委託量	58.1
⑬熱回収認定業者への処理委託量	
⑭熱回収認定業者以外の熱回収を行う業者への処理委託量	

計画の実施状況

(産業廃棄物の種類： ガラス・陶磁器くず)

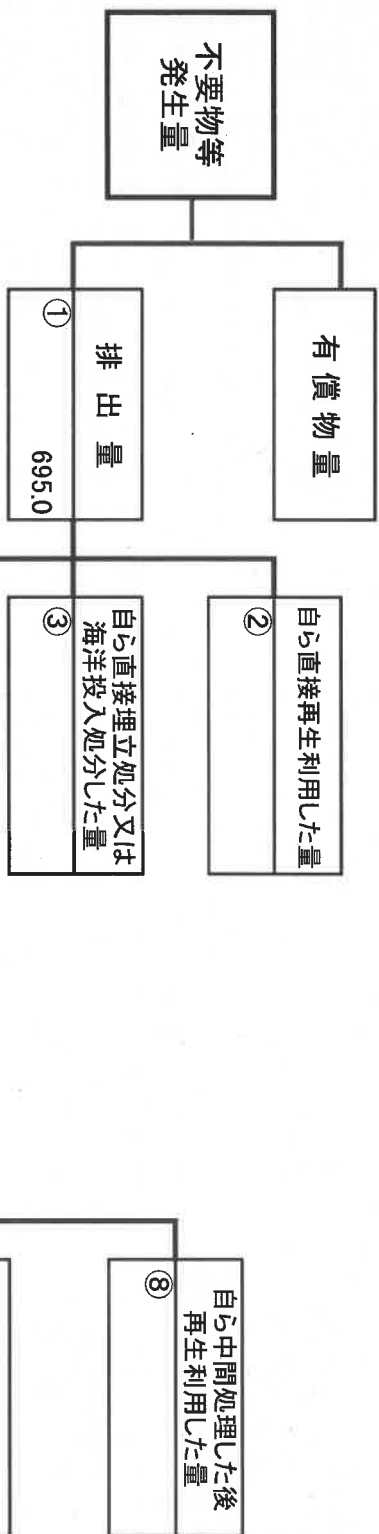
)



計画の実施状況

(産業廃棄物の種類：木くず)

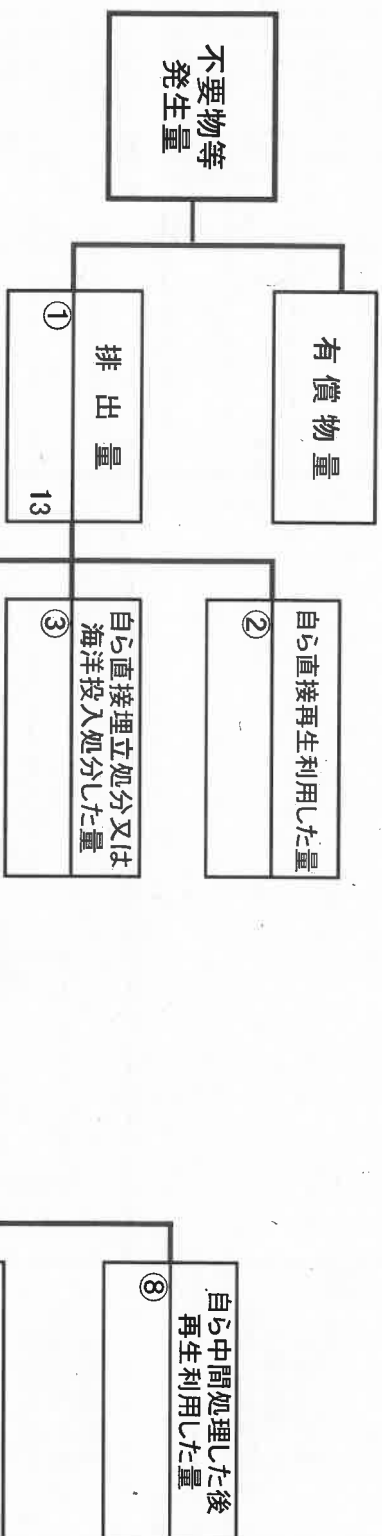
)



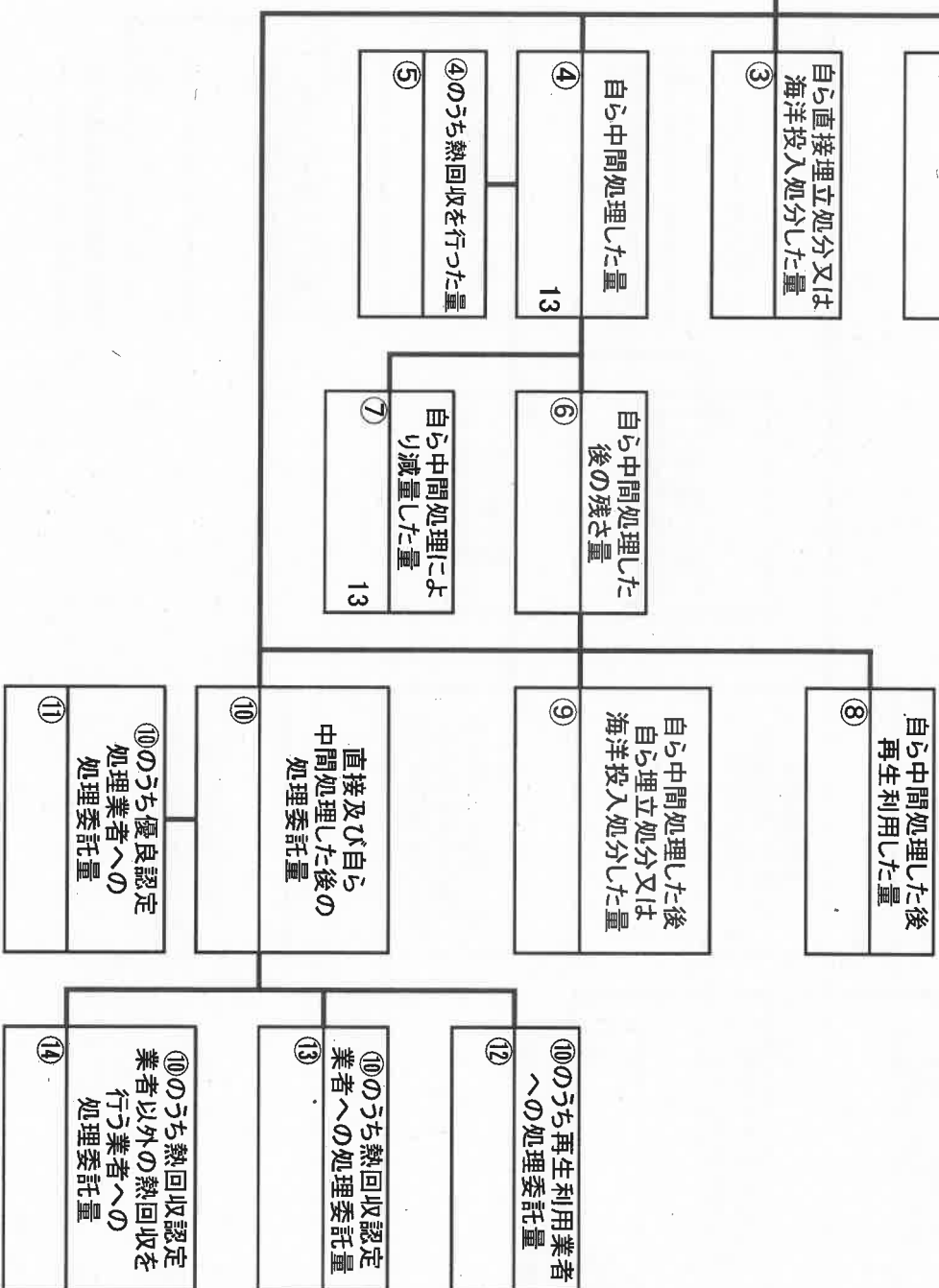
項目	実績値
①排出量	695
②+③自ら再生利用を行った量	
⑤自ら熱回収を行った量	
⑦自ら中間処理による減量した量	491
③+⑨自ら埋立処分又は海洋投入処分を行った量	
⑩全処理委託量	204
⑪優良認定処理業者への処理委託量	
⑫再生利用業者への処理委託量	204
⑬熱回収認定業者への処理委託量	
⑭熱回収認定業者以外の熱回収を行う業者への処理委託量	

計画の実施状況

(産業廃棄物の種類： 繊維くず)



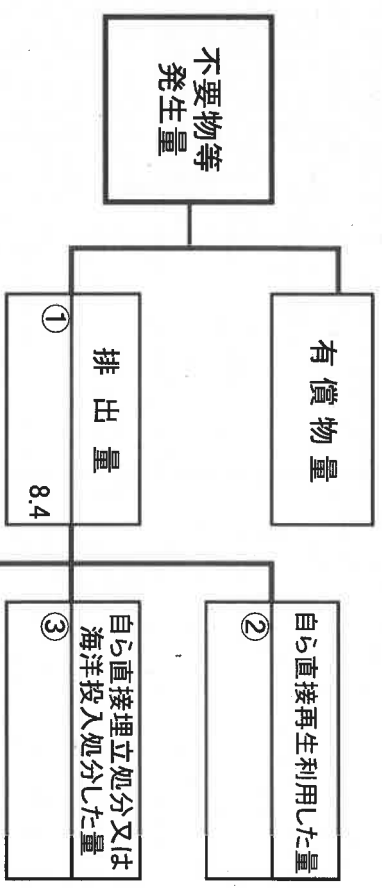
項目	実績値
①排出量	13
②+⑥自ら再生利用を行った量	
⑤自ら熱回収を行った量	
⑦自ら中間処理により減量した量	13
③+⑤自ら埋立処分又は海洋投入処分を行った量	
⑩全処理委託量	
⑪優良認定処理業者への処理委託量	
⑫再生利用業者への処理委託量	
⑬熱回収認定業者への処理委託量	
⑭熱回収認定業者以外の熱回収を行う業者への処理委託量	



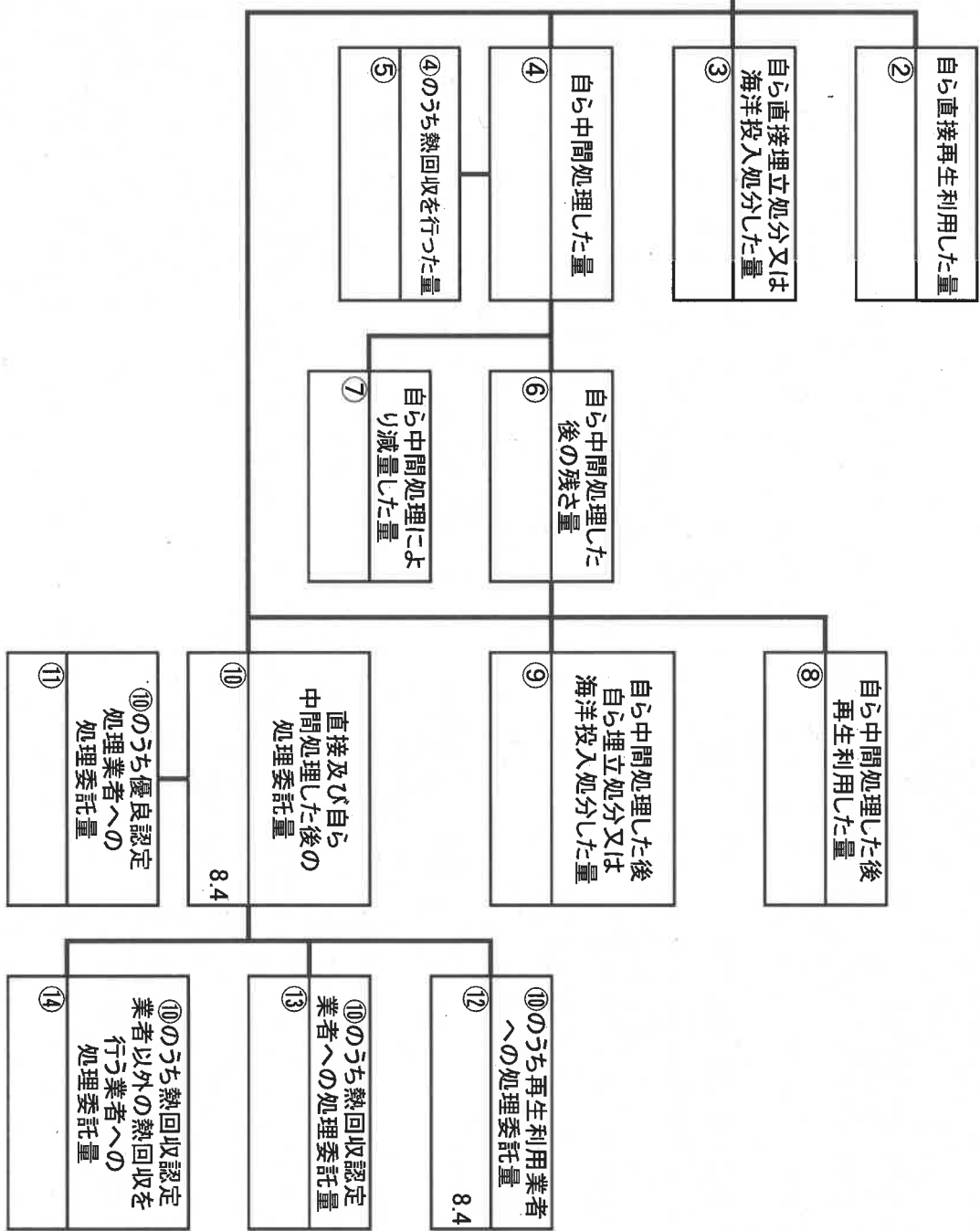
計画の実施状況

(産業廃棄物の種類： 廃プラ)

)



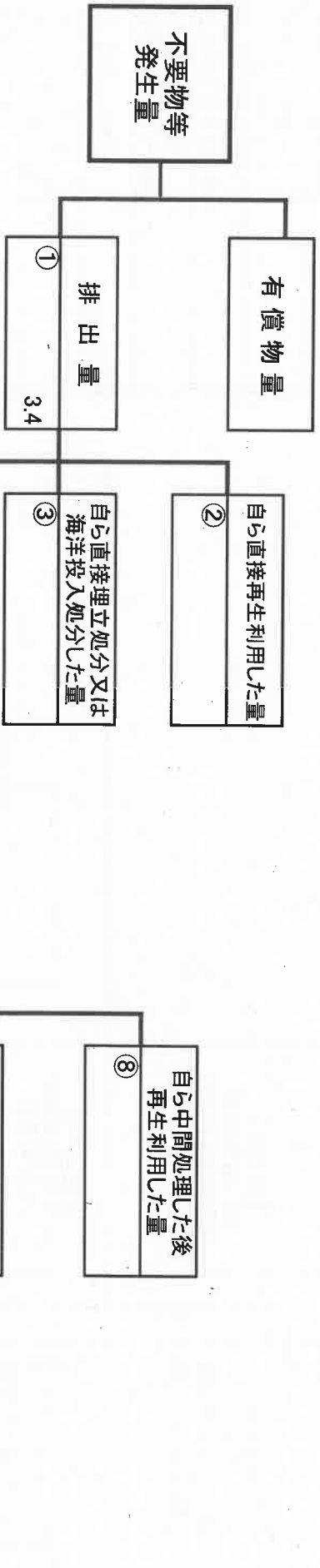
項目	実績値
① 排出量	8.4
②+⑧ 自ら再生利用を行った量	
⑤ 自ら熱回収を行った量	
⑦ 自ら中間処理により減量した量	
③+⑨ 自ら埋立処分又は海洋投入処分を行った量	
⑩ 全処理委託量	8.4
⑪ 優良認定処理業者への処理委託量	
⑫ 再生利用業者への処理委託量	8.4
⑬ 熱回収認定業者への処理委託量	
⑭ 熱回収認定業者以外の業者への処理委託量	



計画の実施状況

(産業廃棄物の種類： 廃タイヤ)

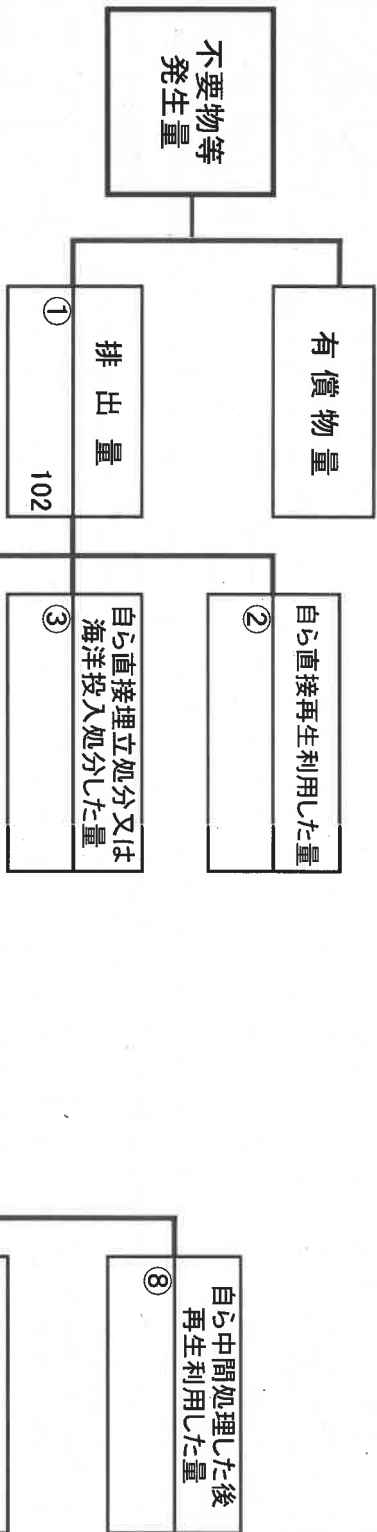
)



項目	実績値
①排出量	3.4
②+③自ら再生利用を行った量	
⑤自ら熱回収を行った量	
⑦自ら中間処理により減量した量	
③+⑤自ら埋立処分又は海洋投入処分を行った量	
⑩全処理委託量	3.4
⑪優良認定処理業者への処理委託量	
⑫再生利用業者への処理委託量	3.4
⑬熱回収認定業者への処理委託量	
⑭熱回収認定業者以外の熱回収を行う業者への処理委託量	

計 画 の 実 施 状 況

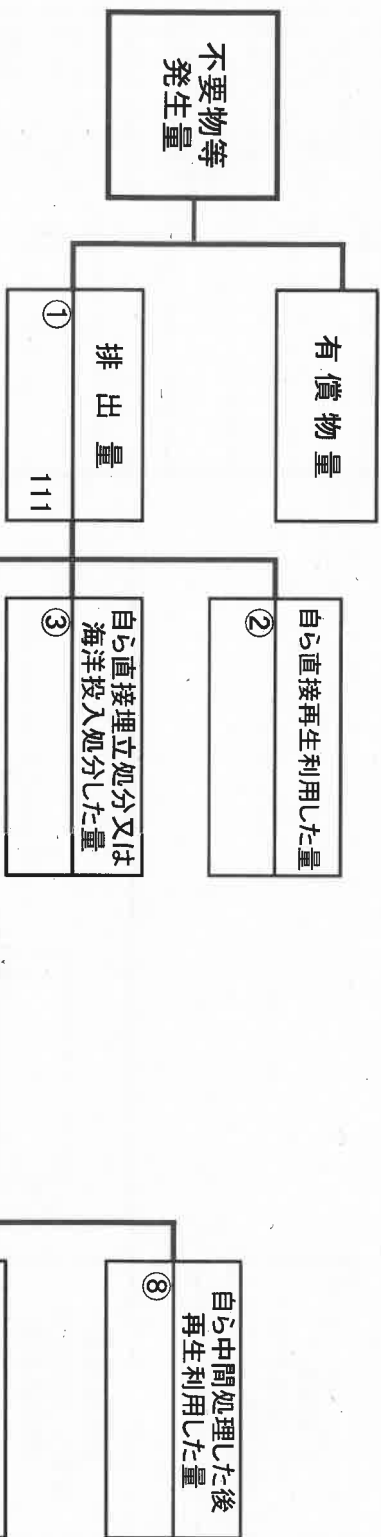
(産業廃棄物の種類： 石綿含有廃棄物)



項 目	実 績 値
①排出量	102
②+⑧自ら再生利用を行った量	
⑤自ら熱回収を行った量	
⑦自ら中間処理により減量した量	
③+⑨自ら埋立処分又は海洋投入処分を行った量	
⑩全処理委託量	102
⑪優良認定処理業者への処理委託量	
⑫再生利用業者への処理委託量	
⑬熱回収認定業者への処理委託量	
⑭熱回収認定業者以外の熱回収を行う業者への処理委託量	

計画の実施状況

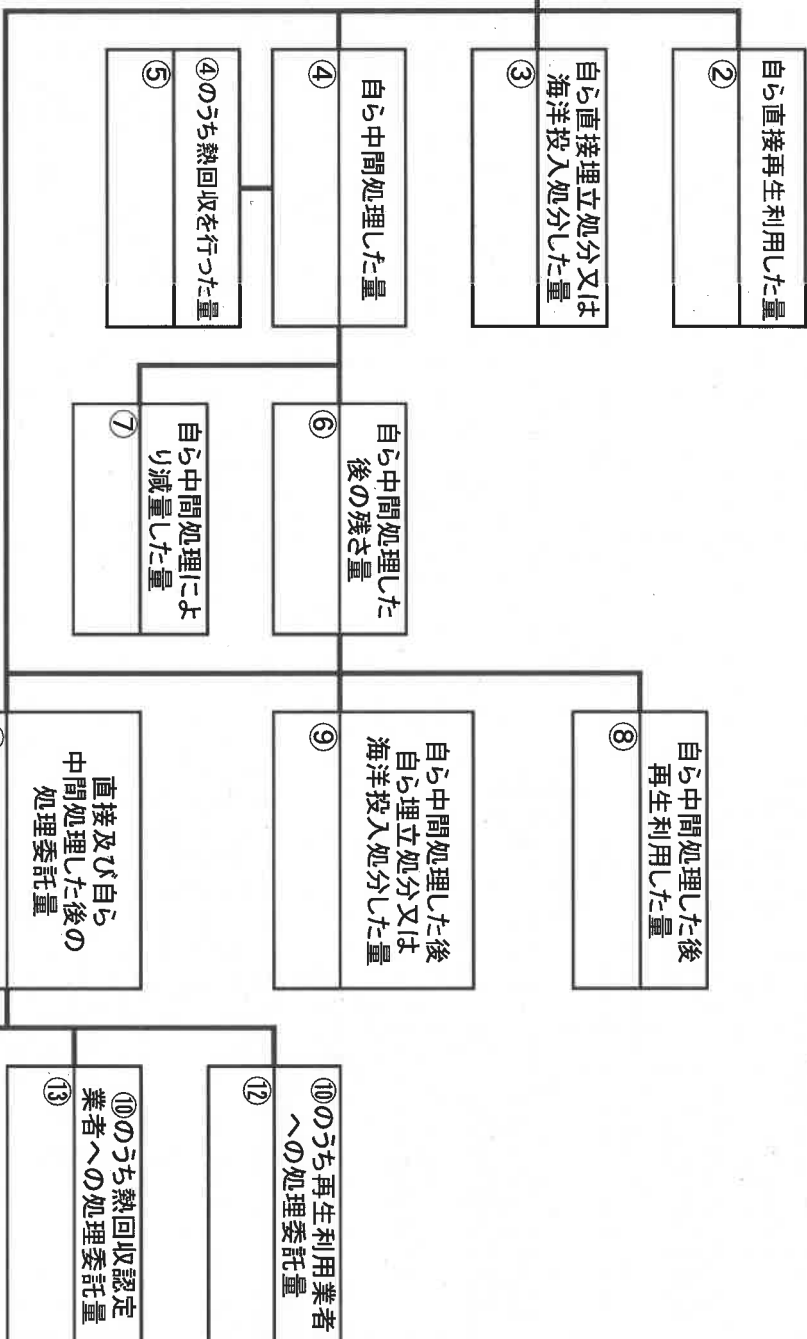
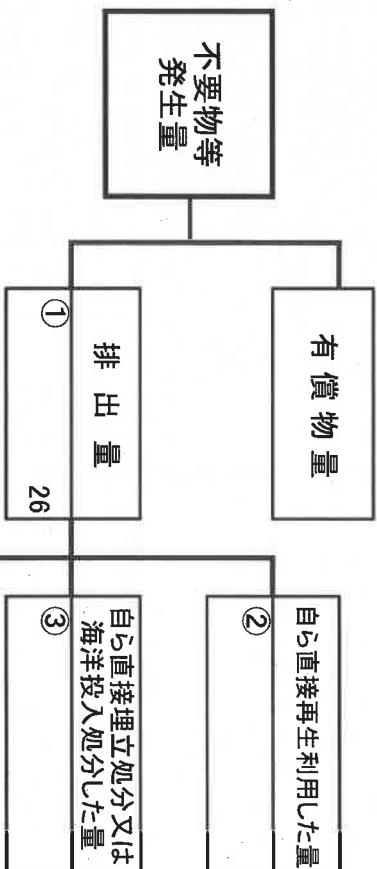
(産業廃棄物の種類：安定型混合廃棄物)



項目	実績値
①排出量	111
②+⑧自ら再生利用を行った量	
⑤自ら熱回収を行った量	
⑦自ら中間処理により減量した量	
③+⑨自ら埋立処分又は海洋投入処分を行った量	
⑩全処理委託量	111
⑪優良認定処理業者への処理委託量	
⑫再生利用業者への処理委託量	
⑬熱回収認定業者への処理委託量	
⑭熱回収認定業者以外の熱回収を行う業者への処理委託量	

計画の実施状況

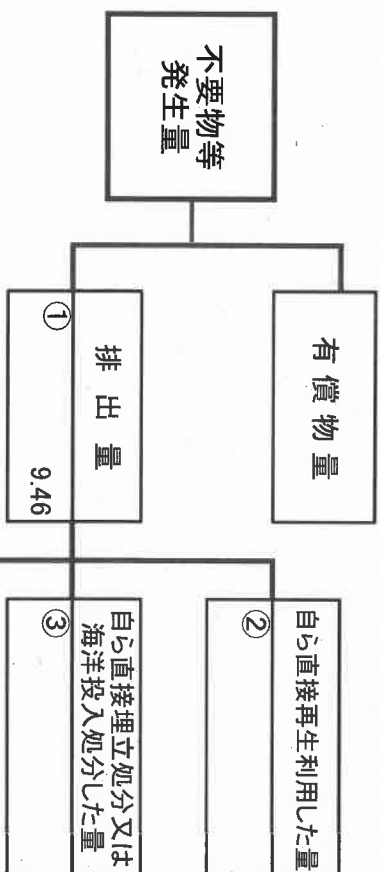
(産業廃棄物の種類：管理型混合廃棄物)



項目	実績値
① 排出量	26
②+③ 自ら再生利用を行った量	
⑤ 自ら熱回収を行った量	
⑦ 自ら中間処理により減量した量	
③+⑤ 自ら埋立処分又は海洋投入処分を行った量	
⑩ 全処理委託量	26
⑪ 優良認定処理業者への処理委託量	
⑫ 再生利用業者への処理委託量	
⑬ 熱回収認定業者への処理委託量	
⑭ 熱回収認定業者以外の熱回収を行う業者への処理委託量	

計画の実施状況

(産業廃棄物の種類： 燃え殻)



項目	実績値
① 排出量	9.46
② + ③ 自ら再生利用を行った量	
⑤ 自ら熱回収を行った量	
⑦ 自ら中間処理により減量した量	
③ + ⑨ 自ら埋立処分又は海洋投入処分を行った量	
⑩ 全処理委託量	9.46
⑪ 優良認定処理業者への処理委託量	
⑫ 再生利用業者への処理委託量	
⑬ 熱回収認定業者への処理委託量	
⑭ 熱回収認定業者以外の熱回収を行う業者への処理委託量	

産業廃棄物処理計画書 別紙集計表

現状: 前年度(2023年度)実績量
計画: 今年度(2024年度)計画量

単位: t

産業廃棄物の種類	排出抑制		自ら行う再生利用				自ら行う中間処理				自ら埋立処分又は 海洋投入処分の量				全処理委託量				処理の委託							
	排出量		現状		計画		現状		計画		現状		計画		現状		計画		現状		計画		現状		計画	
	現状	計画	現状	計画	現状	計画	現状	計画	現状	計画	現状	計画	現状	計画	現状	計画	現状	計画	現状	計画	現状	計画	現状	計画		
コンクリートがら	3,280.0	3,000.0	0.0	0.0	0.0	0.0	0.0	0.0	0.0	0.0	3,280.0	3,000.0	0.0	0.0	3,280.0	3,000.0	0.0	0.0	0.0	0.0	0.0	0.0	0.0	0.0		
アスファルトがら	60.0	50.0	0.0	0.0	0.0	0.0	0.0	0.0	0.0	0.0	60.0	50.0	0.0	0.0	60.0	50.0	0.0	0.0	0.0	0.0	0.0	0.0	0.0	0.0		
廃石膏ボード	58.1	55.0	0.0	0.0	0.0	0.0	0.0	0.0	0.0	0.0	58.1	55.0	0.0	0.0	58.1	55.0	0.0	0.0	0.0	0.0	0.0	0.0	0.0	0.0		
ガラス・陶磁器くず	371.0	360.0	0.0	0.0	0.0	0.0	0.0	0.0	0.0	0.0	371.0	360.0	0.0	0.0	371.0	360.0	0.0	0.0	0.0	0.0	0.0	0.0	0.0	0.0		
木くず	695.0	680.0	0.0	0.0	0.0	0.0	491.0	480.0	0.0	0.0	204.0	200.0	0.0	0.0	204.0	200.0	0.0	0.0	0.0	0.0	0.0	0.0	0.0	0.0		
繊維くず	13.0	10.0	0.0	0.0	0.0	0.0	13.0	10.0	0.0	0.0	0.0	0.0	0.0	0.0	0.0	0.0	0.0	0.0	0.0	0.0	0.0	0.0	0.0	0.0		
廃プラ	8.4	8.0	0.0	0.0	0.0	0.0	0.0	0.0	0.0	0.0	8.4	8.0	0.0	0.0	8.4	8.0	0.0	0.0	0.0	0.0	0.0	0.0	0.0	0.0		
廃タイヤ	3.4	3.0	0.0	0.0	0.0	0.0	0.0	0.0	0.0	0.0	3.4	3.0	0.0	0.0	3.4	3.0	0.0	0.0	0.0	0.0	0.0	0.0	0.0	0.0		
石綿含有廃棄物	102.0	100.0	0.0	0.0	0.0	0.0	0.0	0.0	0.0	0.0	102.0	100.0	0.0	0.0	0.0	0.0	0.0	0.0	0.0	0.0	0.0	0.0	0.0	0.0		
安定型混合廃棄物	111.0	100.0	0.0	0.0	0.0	0.0	0.0	0.0	0.0	0.0	111.0	100.0	0.0	0.0	0.0	0.0	0.0	0.0	0.0	0.0	0.0	0.0	0.0	0.0		
管理型混合廃棄物	26.0	25.0	0.0	0.0	0.0	0.0	0.0	0.0	0.0	0.0	26.0	25.0	0.0	0.0	0.0	0.0	0.0	0.0	0.0	0.0	0.0	0.0	0.0	0.0		
燃え殻	9.5	8.0	0.0	0.0	0.0	0.0	0.0	0.0	0.0	0.0	9.5	8.0	0.0	0.0	0.0	0.0	0.0	0.0	0.0	0.0	0.0	0.0	0.0	0.0		
合 計	4,737.4	4,399.0	0.0	0.0	0.0	0.0	504.0	490.0	0.0	0.0	4,233.4	3,909.0	0.0	0.0	3,984.9	3,676.0	0.0	0.0	0.0	0.0	0.0	0.0	0.0	0.0		