

産業廃棄物処理計画実施状況報告書

2024年 6月 28日

岐阜県知事 殿

提出者 〒508-8511
住 所 岐阜県中津川市小川町2番8号
氏 名 株式会社 吉川工務店
代表取締役 吉川 幸輝
(法人にあつては、名称及び代表者の氏名)
電話番号 0573-66-1171

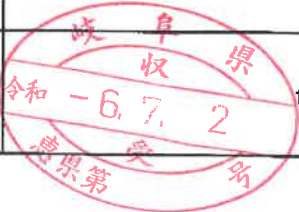
廃棄物の処理及び清掃に関する法律第12条第10項の規定に基づき、 2023年度の産業廃棄物
処理計画の実施状況を報告します。

事業場の名称	株式会社 吉川工務店
事業場の所在地	岐阜県中津川市小川町2番8号
事業の種類	06:総合工事業
産業廃棄物処理計画における計画期間	2023年4月1日～2024年3月31日

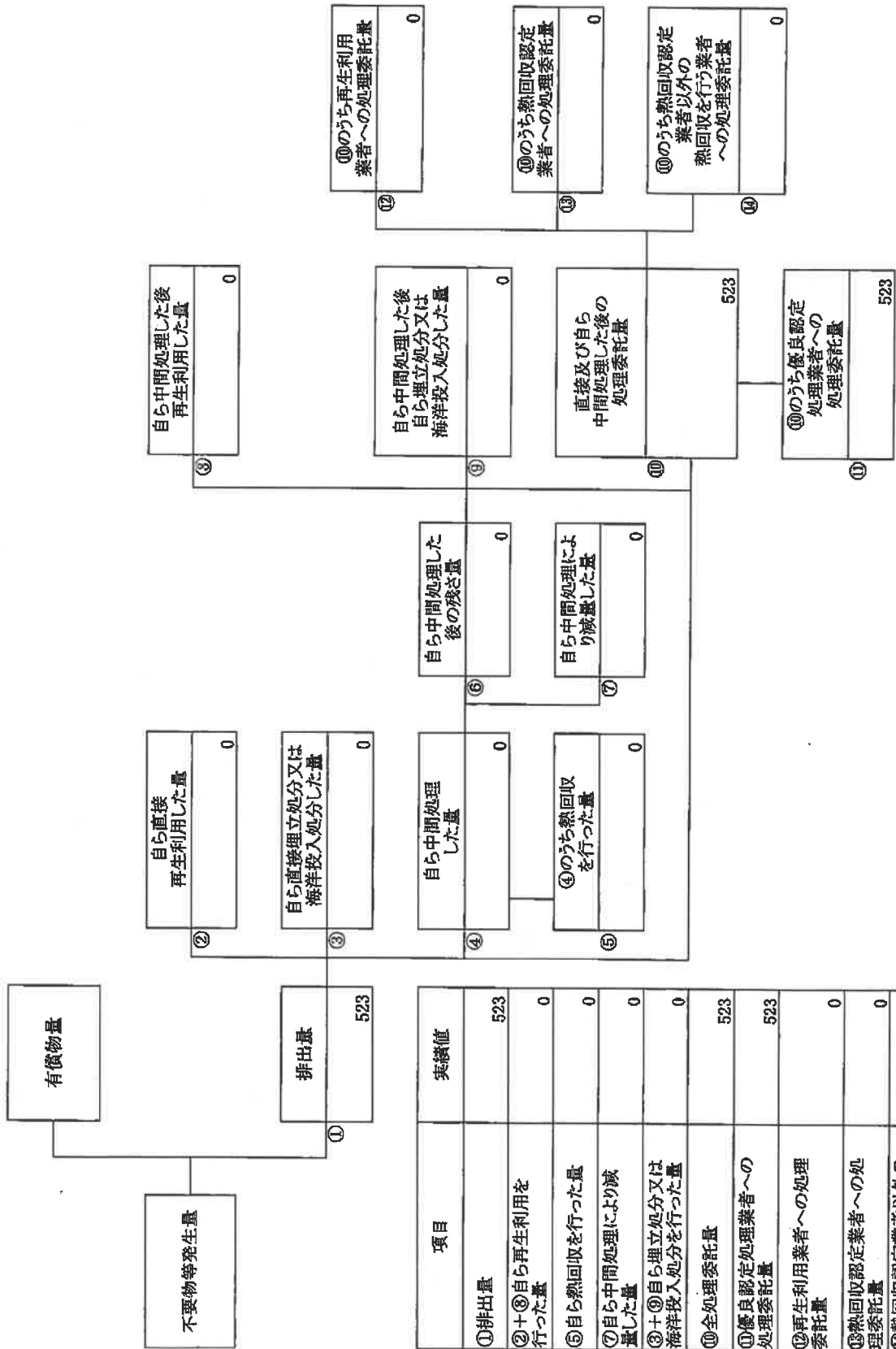
産業廃棄物処理計画における目標値

項目	目標値	項目	目標値
排出量	6361.49	全処理委託量	6361.49
自ら再生利用を行う産業廃棄物の量	t	優良認定処理業者への処理委託量	6361.49
自ら熱回収を行う産業廃棄物の量	t	再生利用業者への処理委託量	t
自ら中間処理により減量する産業廃棄物の量	t	認定熱回収業者への処理委託量	t
自ら埋立処分又は海洋投入処分を行う産業廃棄物の量	t	認定熱回収業者以外の熱回収を行う業者への処理委託量	t

※事務処理欄



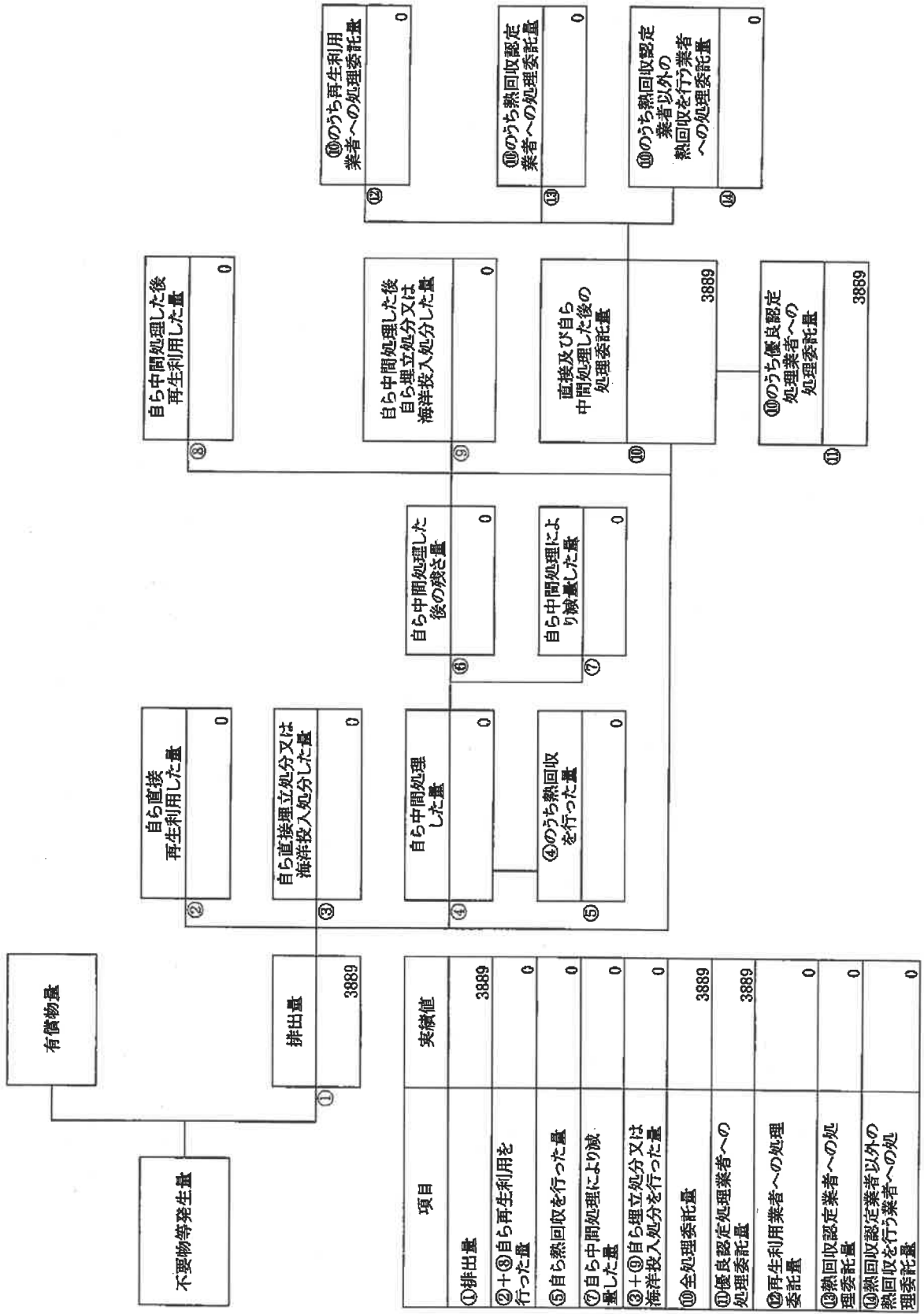
計画の実施状況



項目	実績値
①排出量	523
②+③自ら再生利用を行なった量	0
⑤自ら熱回収を行った量	0
⑦自ら中間処理により減量した量	0
②+③+⑤+⑦自ら埋立処分又は海洋投入処分を行った量	0
⑩全処理委託量	523
⑪優良認定処理業者への処理委託量	523
⑫再生利用業者への処理委託量	0
⑬熱回収認定業者への処理委託量	0
⑭熱回収認定業者以外の熱回収を行う業者への処理委託量	0

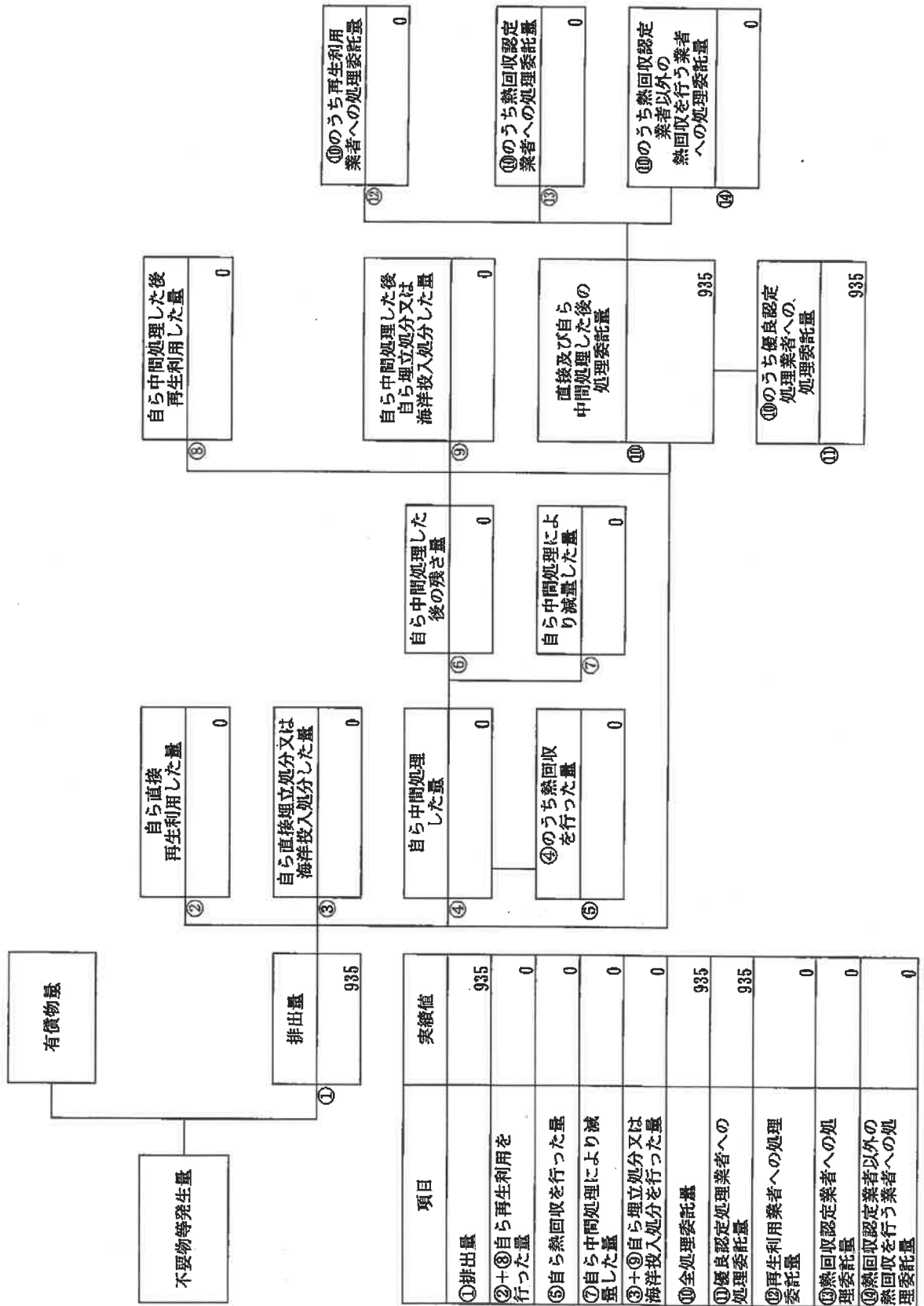
計画の実施状況

(産業廃棄物の種類: ②コンクリートガラ)

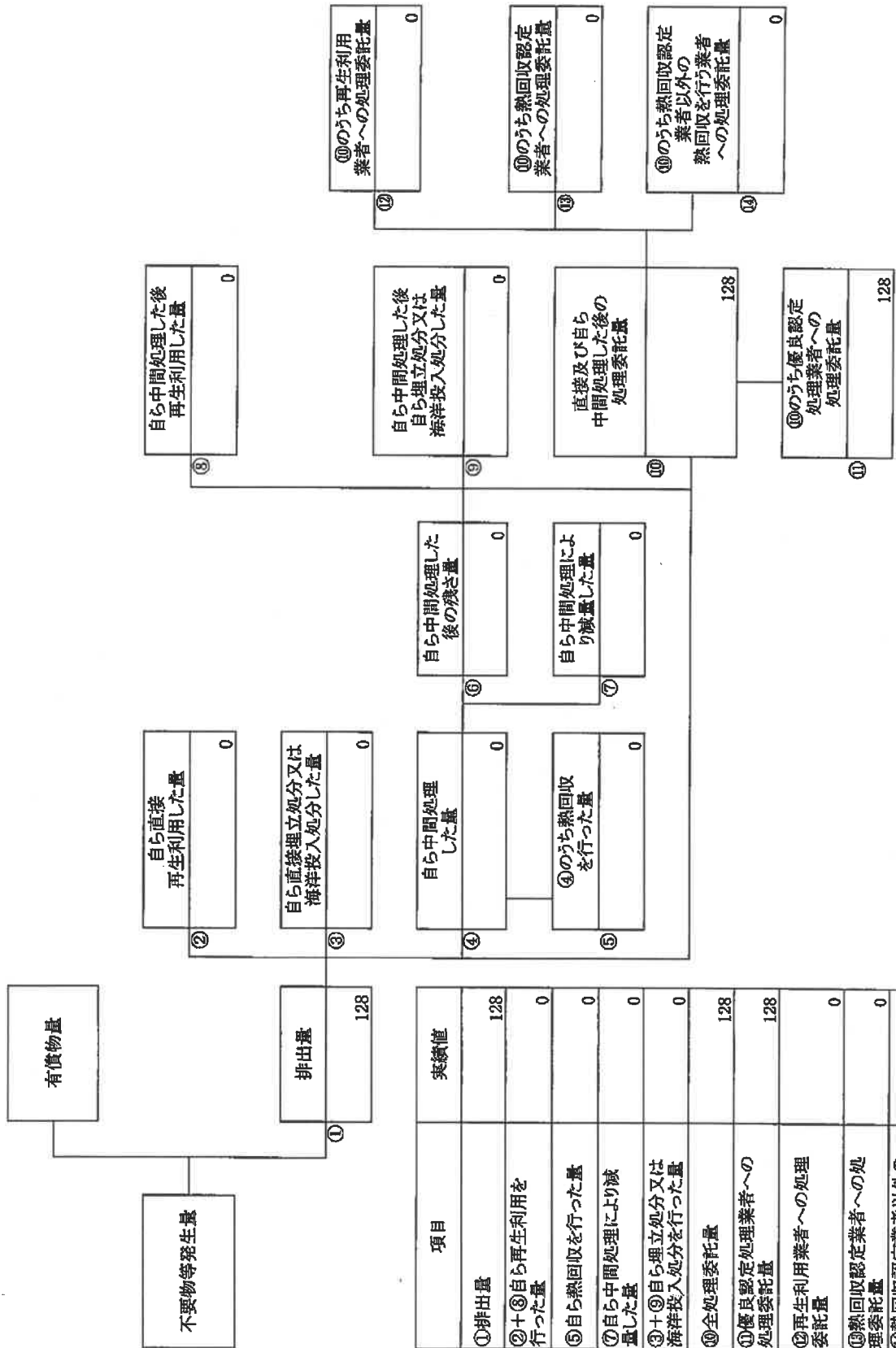


計画の実施状況

(産業廃棄物の種類: ③木くず)



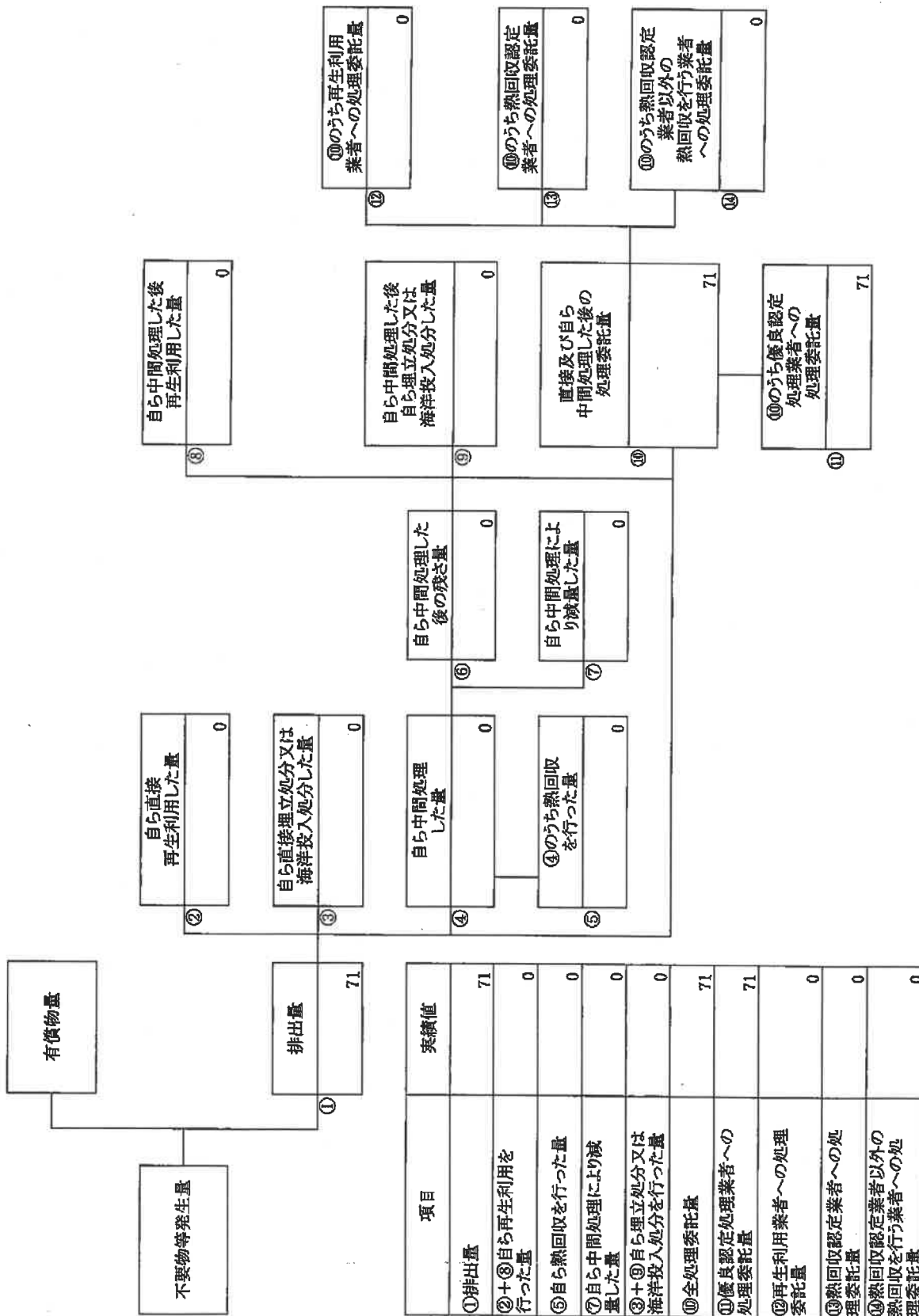
計画の実施状況



項目	実績値
①排出量	128
②+③自ら再生利用を行った量	0
⑤自ら熱回収を行った量	0
⑦自ら中間処理により減量した量	0
③+⑤自ら埋入処分又は海洋投入処分を行った量	0
⑩全処理委託量	128
⑪優良認定処理業者への処理委託量	128
⑫再生利用業者への処理委託量	0
⑬熱回収認定業者への処理委託量	0
⑭熱回収認定業者以外の熱回収を行う業者への処理委託量	0

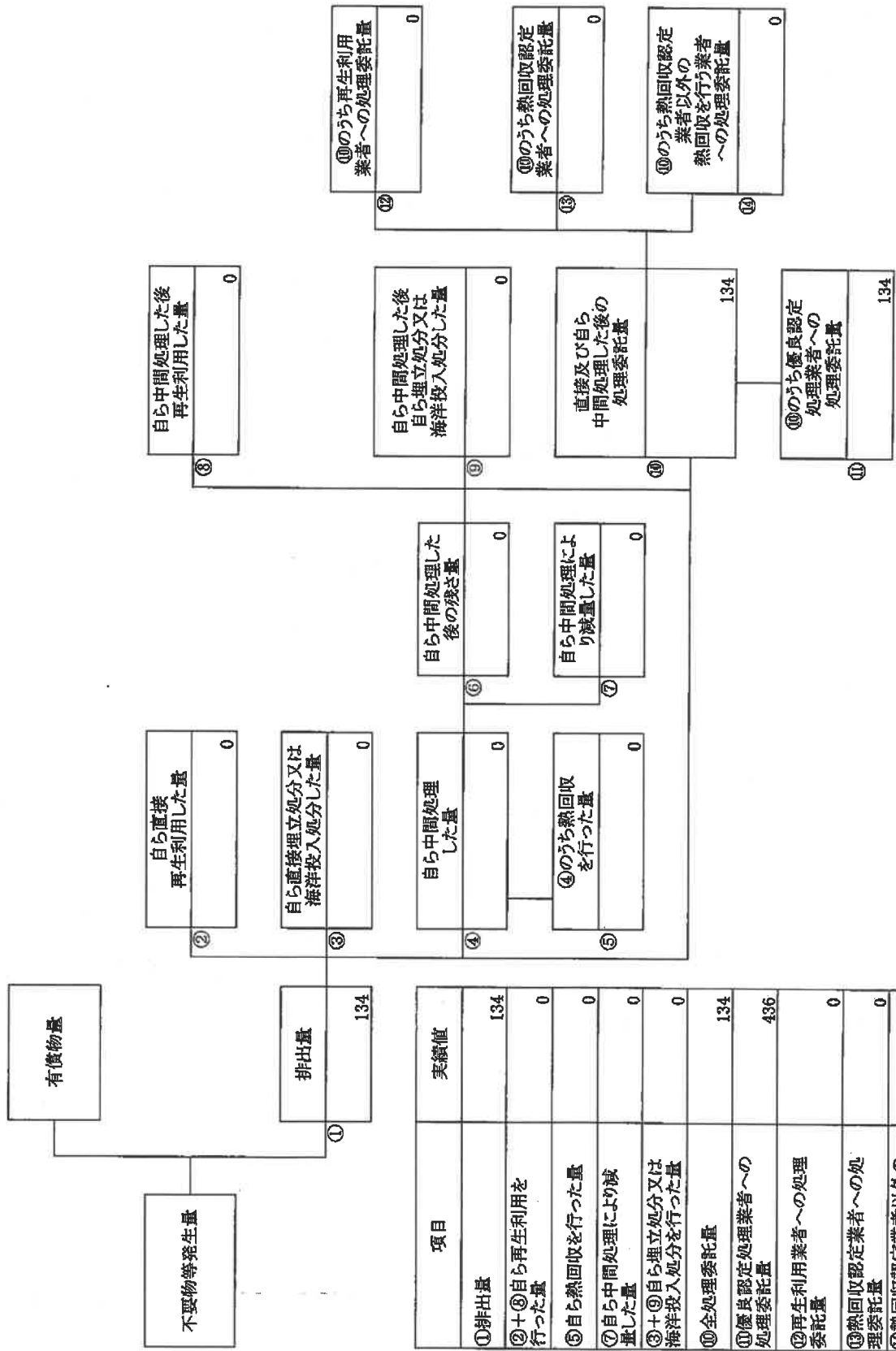
計画の実施状況

(産業廃棄物の種類: ⑤がれき類)



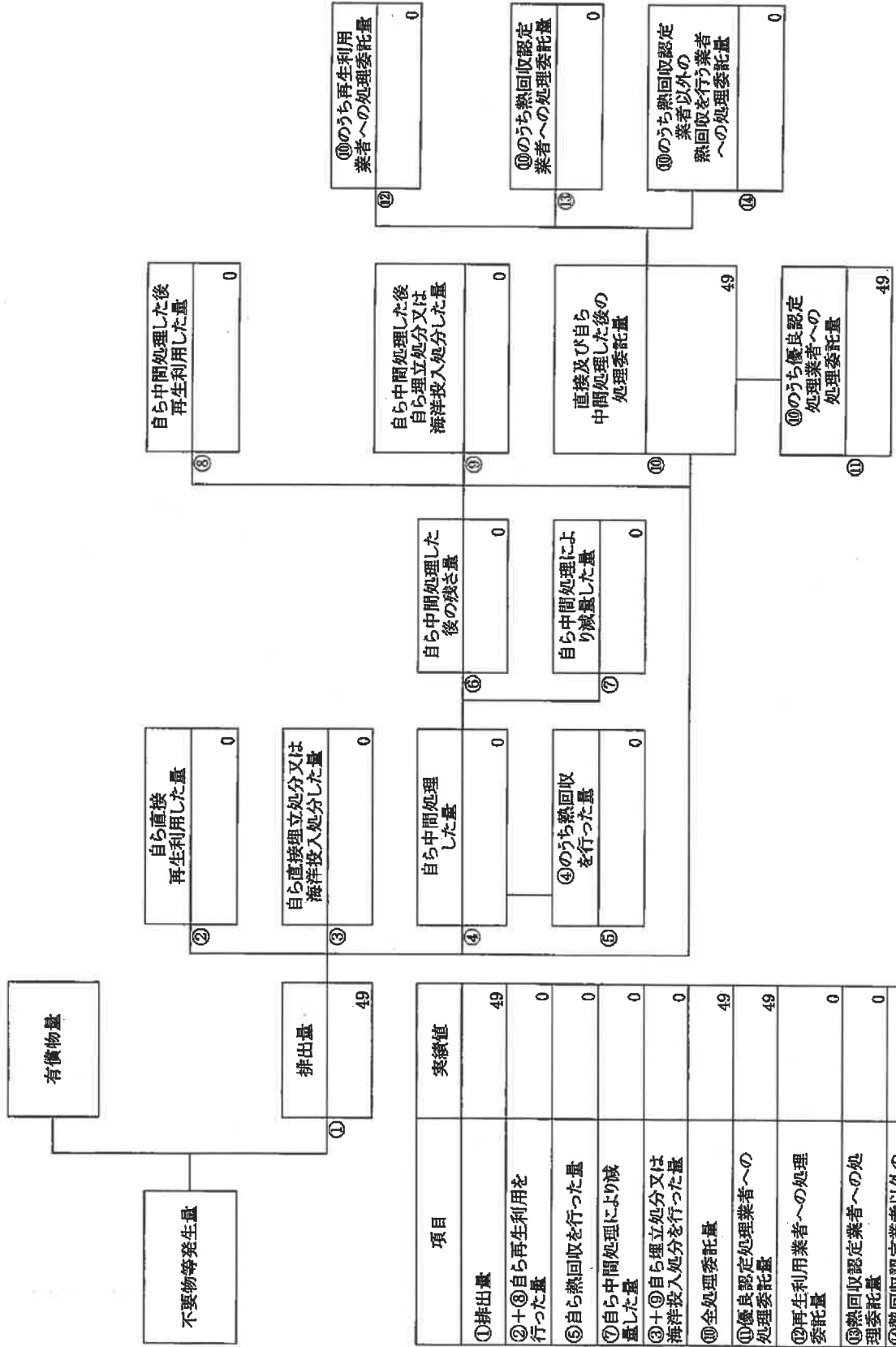
計画の実施状況

(産業廃棄物の種類: ⑥金属くず)



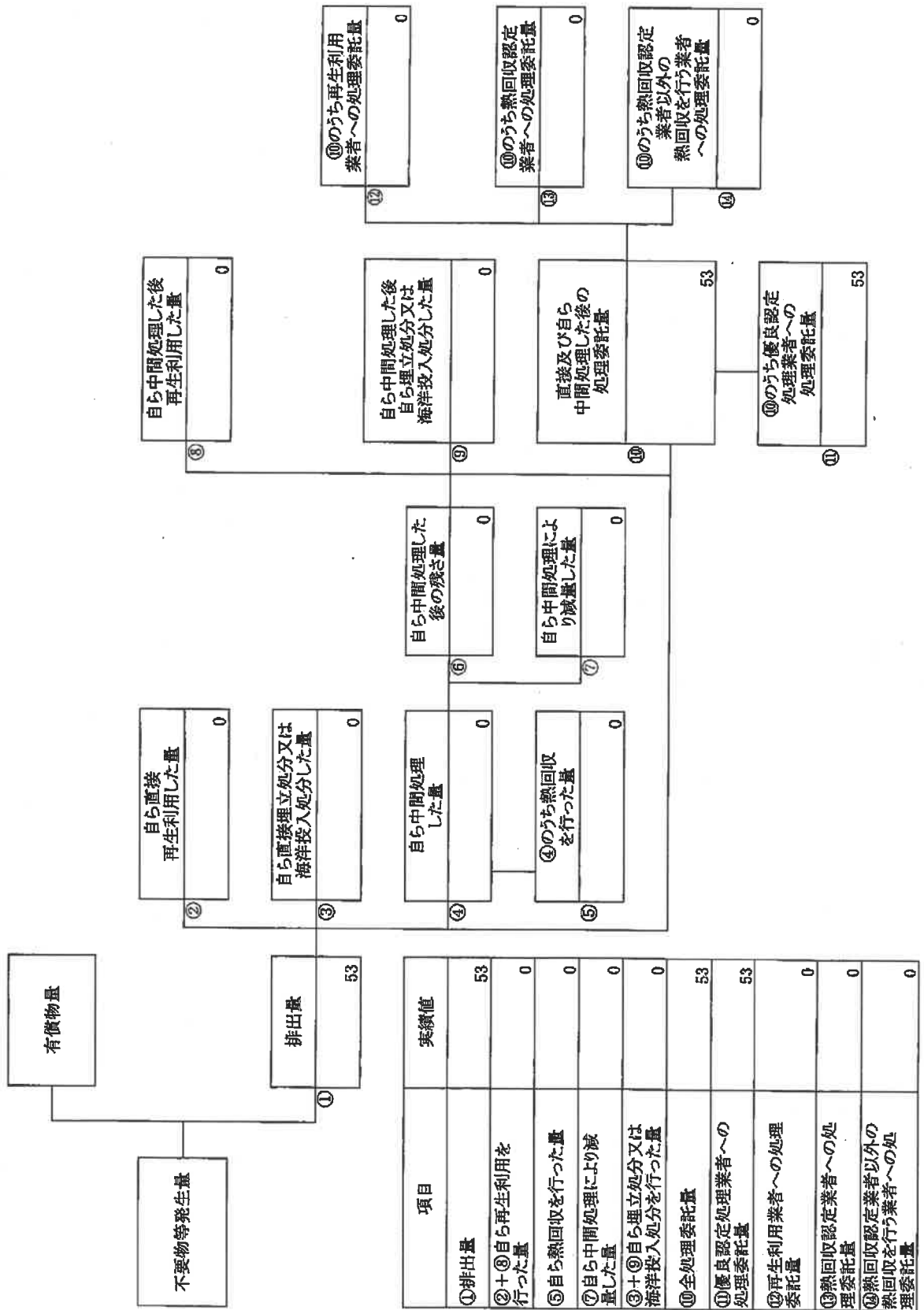
項目	実績値
①排出量	134
②+③自ら再生利用を行なった量	0
⑤自ら熱回収を行った量	0
⑦自ら中間処理により減量した量	0
③+⑤自ら埋立処分又は海洋投入処分を行った量	0
⑩全処理委託量	134
⑪優良認定処理業者への処理委託量	436
⑫再生利用業者への処理委託量	0
⑬熱回収認定業者への処理委託量	0
⑭熱回収認定業者以外の熱回収を行う業者への処理委託量	0

(産業廃棄物の種類：⑦廃石膏ボード)

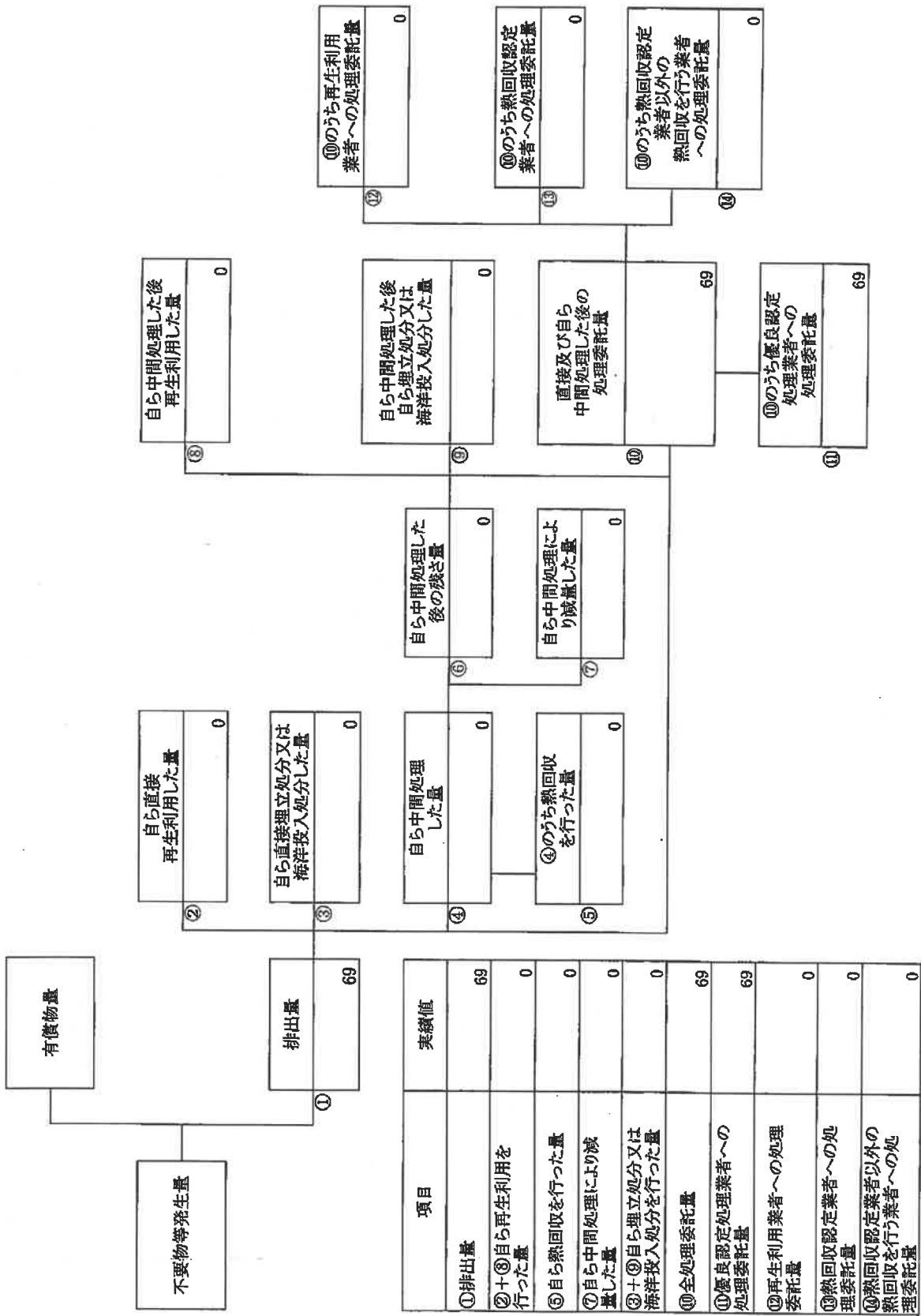


計画の実施状況

(産業廃棄物の種類: ⑧ガラス・陶器くず)

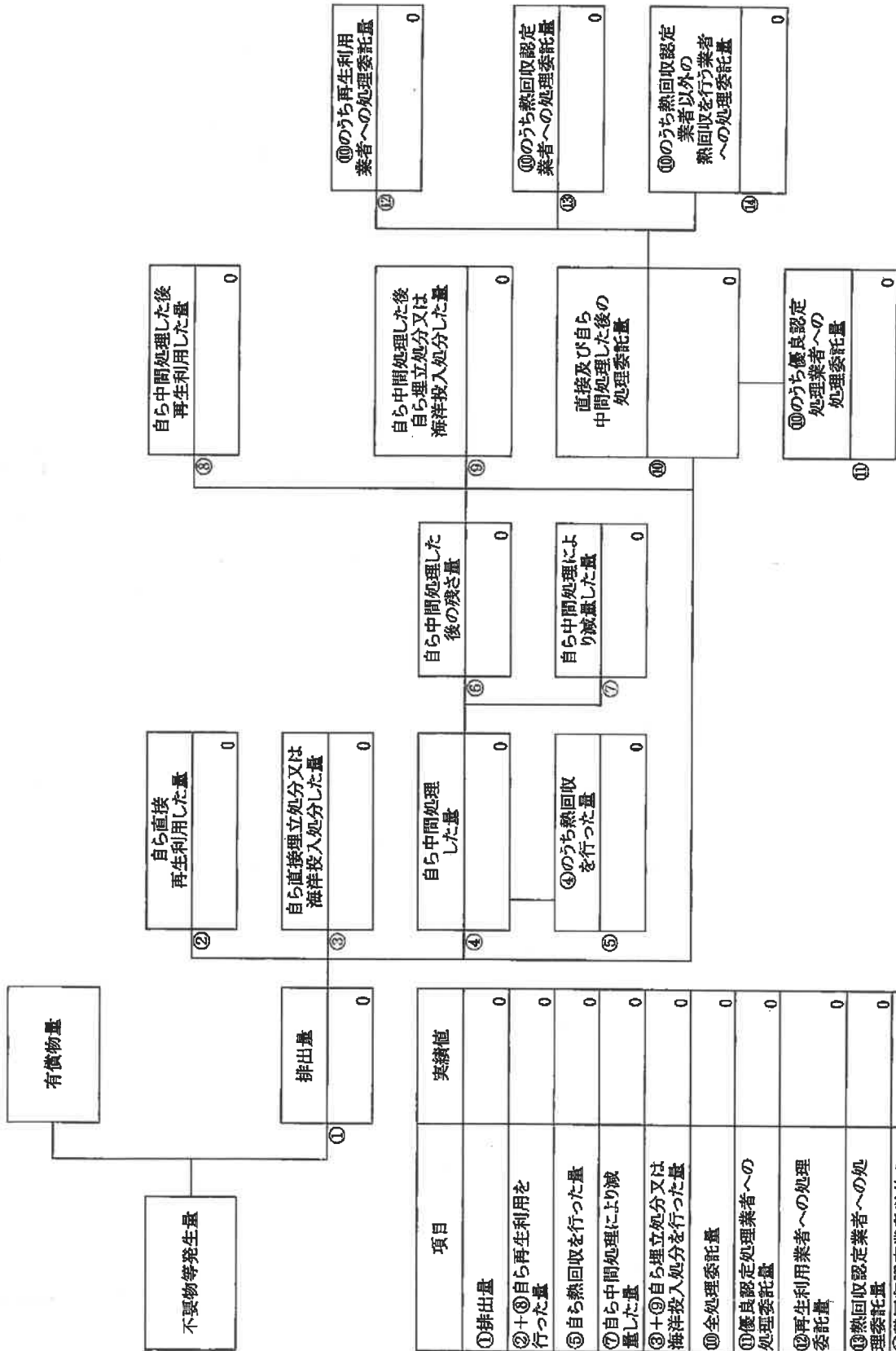


計画の実施状況 (産業廃棄物の種類: ⑩混合 (安定型含む))



計画の実施状況

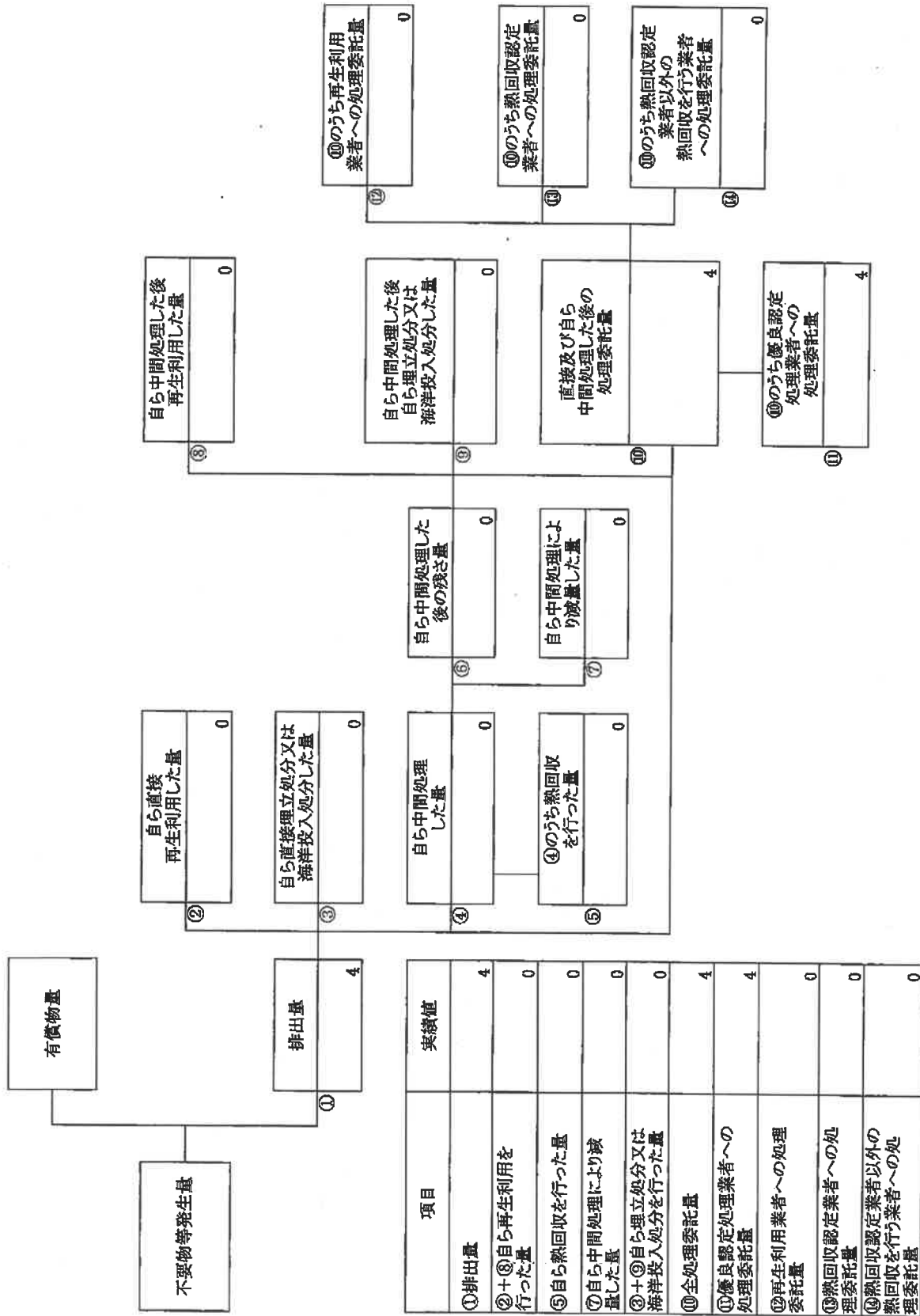
(産業廃棄物の種類: ⑪繊維くず)




項目	実績値
①排出量	0
②+③自ら再生利用を行なった量	0
⑤自ら熱回収を行なった量	0
⑦自ら中間処理により減量した量	0
③+⑤自ら埋入処分又は海洋投入処分を行なった量	0
⑩全処理委託量	0
⑪優良認定処理業者への処理委託量	0
⑫再生利用業者への処理委託量	0
⑬熱回収認定業者への処理委託量	0
⑭熱回収認定業者以外の熱回収を行う業者への処理委託量	0

計画の実施状況

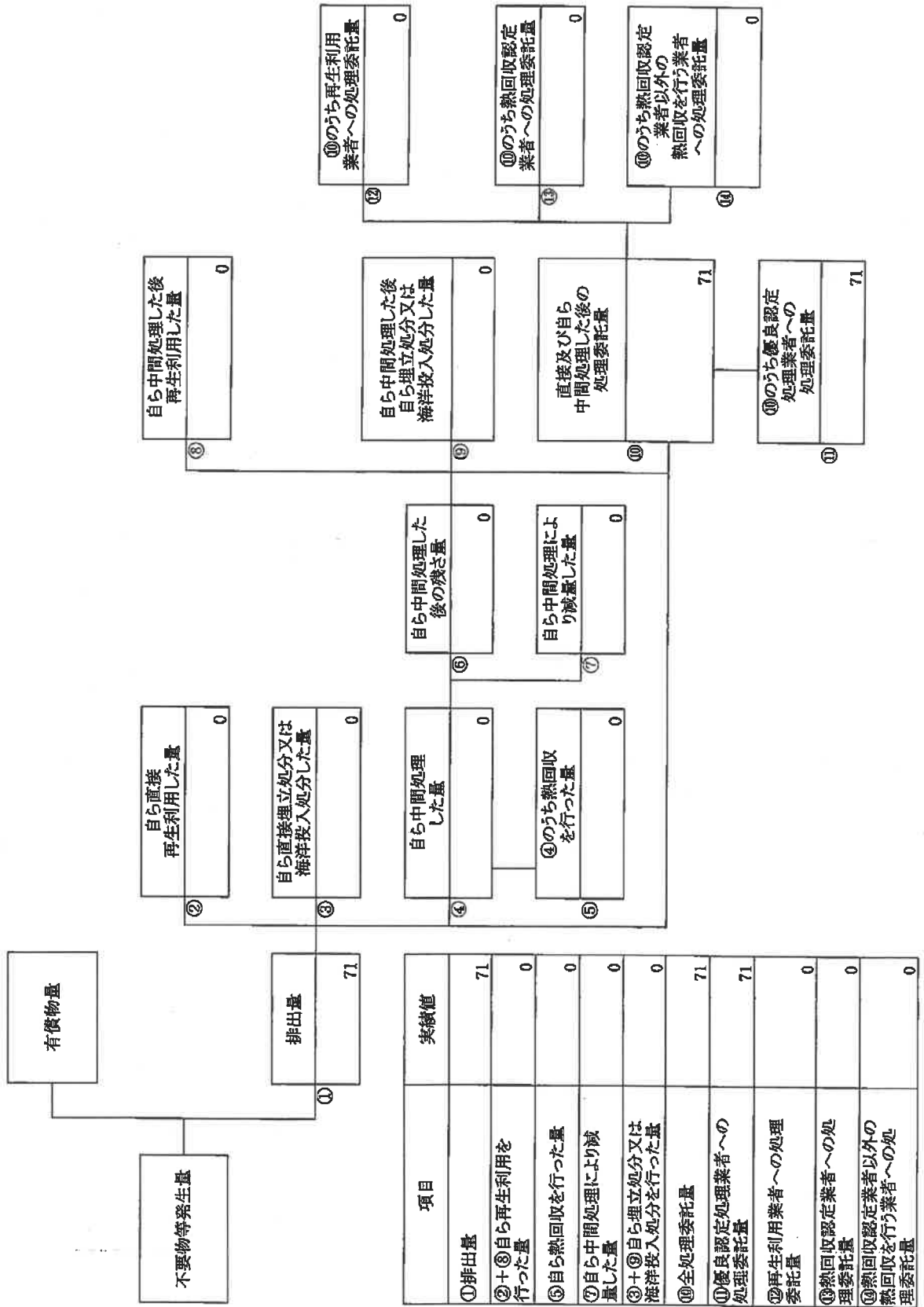
(産業廃棄物の種類: ⑫水銀使用製品





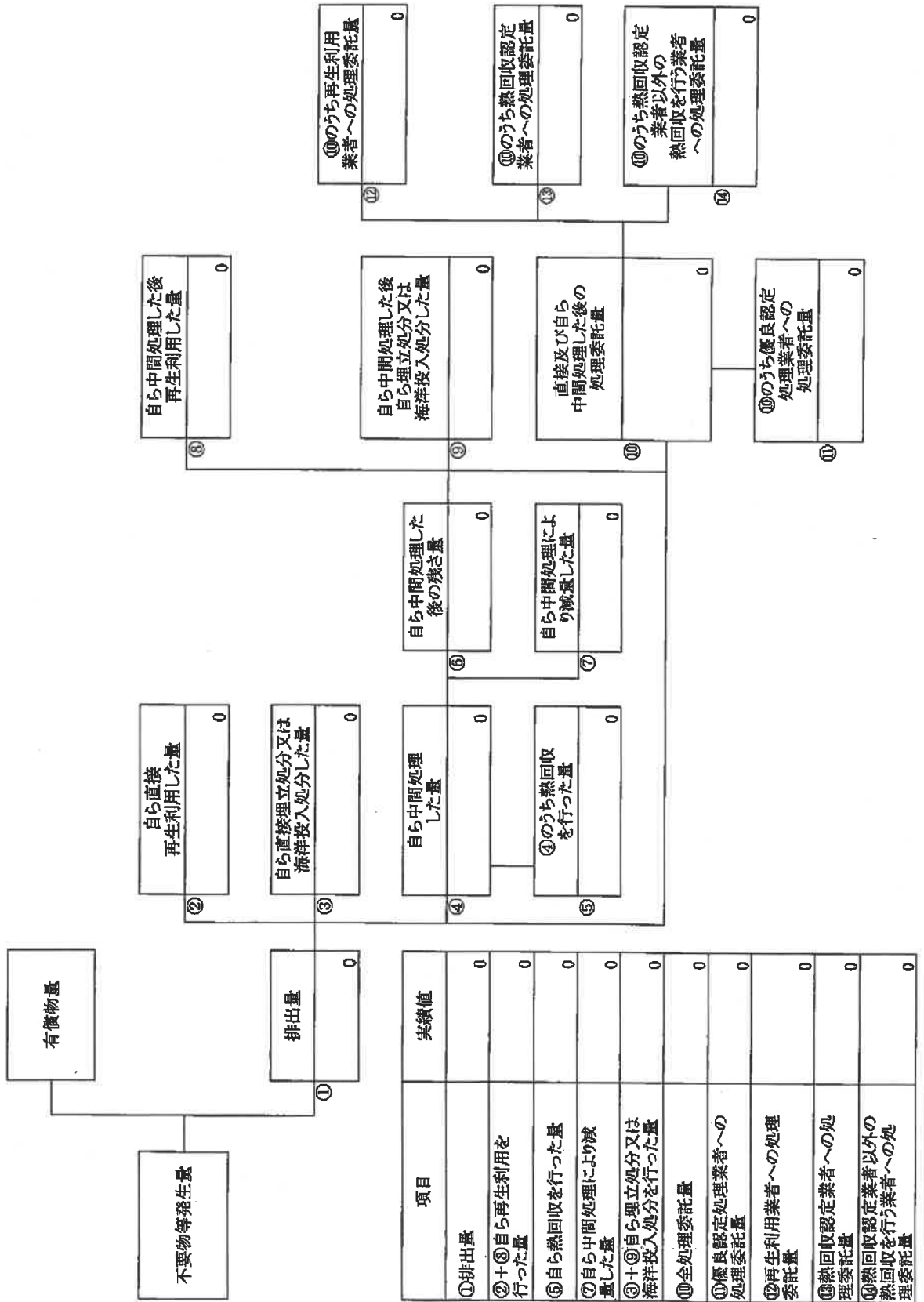
計画の実施状況

(産業廃棄物の種類: ⑬石綿含む有価廃棄物)



計画の実施状況

(産業廃棄物の種類: ⑮燃えがら)



計画の実施状況

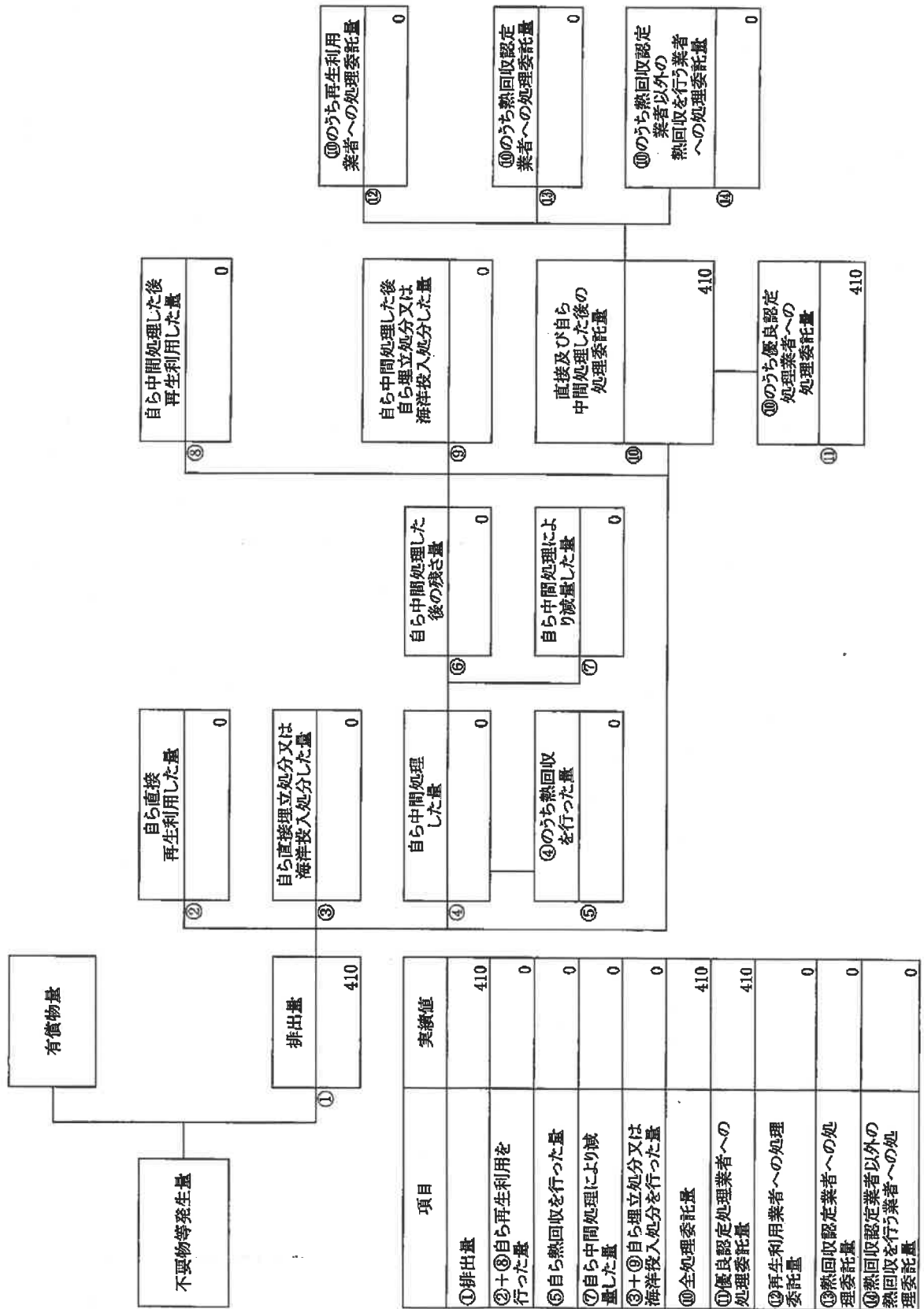
(産業廃棄物の種類: ⑮廃アルカリ)

不要物等発生量	有償物量	①	②	③	④	⑤	⑥	⑦	⑧	⑨	⑩	⑪	⑫	⑬	⑭
		排出量	自ら直接再生利用した量	自ら中間処理した後再生利用した量	自ら直接埋立処分又は海洋投入処分した量	自ら中間処理した量	自ら中間処理した後の残さ量	自ら中間処理により減量した量	④のうち熱回収を行った量	直接及び自ら中間処理した後の処理委託量	⑩のうち優良認定処理業者への処理委託量	⑩のうち熱回収認定業者以外の熱回収を行う業者への処理委託量	⑩のうち再生利用業者への処理委託量	⑩のうち熱回収認定業者への処理委託量	⑩のうち熱回収認定業者以外の熱回収を行う業者への処理委託量
		0	0	0	0	0	0	0	0	0	0	0	0	0	0

項目	実績値
①排出量	0
②+③自ら再生利用を行った量	0
⑤自ら熱回収を行った量	0
⑦自ら中間処理により減量した量	0
③+④+⑤自ら埋立処分又は海洋投入処分を行った量	0
⑩全処理委託量	0
⑩優良認定処理業者への処理委託量	0
⑫再生利用業者への処理委託量	0
⑬熱回収認定業者への処理委託量	0
⑭熱回収認定業者以外の熱回収を行う業者への処理委託量	0

計画の実施状況

(産業廃棄物の種類: ⑦建設汚泥(特管))



備考

- 1 翌年度の6月30日までに提出すること。
- 2 「事業の種類」の欄には、日本標準産業分類の区分を記入すること。
- 3 「産業廃棄物処理計画における目標値」の欄には、項目ごとに、産業廃棄物処理計画に記載した目標値を記入すること。
- 4 第2面には、前年度の産業廃棄物処理に関して、①～⑭の欄のそれぞれに、(1)から(14)に掲げる量を記入すること。
 - (1) ①欄 当該事業場において生じた産業廃棄物の量
 - (2) ②欄 (1)の量のうち、中間処理をせず直接自ら再生利用した量
 - (3) ③欄 (1)の量のうち、中間処理をせず直接自ら埋立処分又は海洋投入処分した量
 - (4) ④欄 (1)の量のうち、自ら中間処理をした産業廃棄物の当該中間処理前の量
 - (5) ⑤欄 (4)の量のうち、熱回収を行った量
 - (6) ⑥欄 自ら中間処理をした後の量
 - (7) ⑦欄 (4)の量から(6)の量を差し引いた量
 - (8) ⑧欄 (6)の量のうち、自ら利用し、又は他人に売却した量
 - (9) ⑨欄 (6)の量のうち、自ら埋立処分及び海洋投入処分した量
 - (10) ⑩欄 中間処理及び最終処分を委託した量
 - (11) ⑪欄 (10)の量のうち、優良認定処理業者(廃棄物の処理及び清掃に関する法律施行令第6条の11第2号に該当する者)への処理委託量
 - (12) ⑫欄 (10)の量のうち、処理業者への再生利用委託量
 - (13) ⑬欄 (10)の量のうち、認定熱回収施設設置者(廃棄物の処理及び清掃に関する法律第15条の3の3第1項の認定を受けた者)である処理業者への焼却処理委託量
 - (14) ⑭欄 (10)の量のうち、認定熱回収施設設置者以外の熱回収を行っている処理業者への焼却処理委託量
- 5 第2面の左下の表には、項目ごとに、産業廃棄物処理計画に記載したそれぞれの実績値を記入すること。
- 6 産業廃棄物の種類が2以上あるときは、産業廃棄物の種類ごとに、第2面の例により産業廃棄物処理計画の実施状況を明らかにした書面を作成し、当該書面を添付すること。
- 7 ※欄には、何も記入しないこと。

別紙1

2023年度産業廃棄物処理実績（実績及び計画の量）

(実績：前年度産業廃棄物排出量 計画：本年度産業廃棄物排出量目標値) 単位：t

産業廃棄物の種類	排出量		自ら再生利用を行っ た産業廃棄物の量		自ら行う産業廃棄物の中間処理				自ら埋立処分を 行った産業廃棄物 の量		産業廃棄物の処理の委託							
					自ら熟回収を行っ た産業廃棄物の量		自ら中間処理によ り減量する産業廃 棄物の量				優良認定業者への処 理委託量		再利用業者への処理 委託量		認定熱回収業者への 処理委託量			
	2023年計画		2023年実績		2023年計画	2023年実績	2023年計画	2023年実績	全処理委託量		2023年実績		2023年計画		2023年実績			
	2023年計画	2023年実績	2023年計画	2023年実績	2023年計画	2023年実績	2023年計画	2023年実績	2023年計画	2023年実績	2023年計画	2023年実績	2023年計画	2023年実績	2023年計画	2023年実績		
アスファルトガラ	1160.96	522.50	0.00	0.00	0.00	0.00	0.00	0.00	0.00	0.00	1160.96	522.50	1160.96	522.50	0.00	0.00	0.00	0.00
コンクリートガラ	3156.41	3889.04	0.00	0.00	0.00	0.00	0.00	0.00	0.00	0.00	3156.41	3889.04	3156.41	3889.04	0.00	0.00	0.00	0.00
木くず	541.37	934.66	0.00	0.00	0.00	0.00	0.00	0.00	0.00	0.00	541.37	934.66	541.37	934.66	0.00	0.00	0.00	0.00
廃プラスチック類	299.05	127.98	0.00	0.00	0.00	0.00	0.00	0.00	0.00	0.00	299.05	127.98	299.05	127.98	0.00	0.00	0.00	0.00
がれき類	665.42	71.07	0.00	0.00	0.00	0.00	0.00	0.00	0.00	0.00	665.42	71.07	665.42	71.07	0.00	0.00	0.00	0.00
金属くず	65.04	133.92	0.00	0.00	0.00	0.00	0.00	0.00	0.00	0.00	65.04	133.92	65.04	133.92	0.00	0.00	0.00	0.00
廃石膏ボード	279.01	48.98	0.00	0.00	0.00	0.00	0.00	0.00	0.00	0.00	279.01	48.98	279.01	48.98	0.00	0.00	0.00	0.00
ガラス・陶器くず	53.09	53.42	0.00	0.00	0.00	0.00	0.00	0.00	0.00	0.00	53.09	53.42	53.09	53.42	0.00	0.00	0.00	0.00
紙くず	13.75	7.12	0.00	0.00	0.00	0.00	0.00	0.00	0.00	0.00	13.75	7.12	13.75	7.12	0.00	0.00	0.00	0.00
混合（安定型含む）	102.19	68.79	0.00	0.00	0.00	0.00	0.00	0.00	0.00	0.00	102.19	68.79	102.19	68.79	0.00	0.00	0.00	0.00
繊維くず	0.69	0.00	0.00	0.00	0.00	0.00	0.00	0.00	0.00	0.00	0.69	0.00	0.69	0.00	0.00	0.00	0.00	0.00
水銀使用製品	13.66	3.53	0.00	0.00	0.00	0.00	0.00	0.00	0.00	0.00	13.66	3.53	13.66	3.53	0.00	0.00	0.00	0.00
建設汚泥	5.46	52.60	0.00	0.00	0.00	0.00	0.00	0.00	0.00	0.00	5.46	52.60	5.46	52.60	0.00	0.00	0.00	0.00
汚泥（特管）	0.00	410.01	0.00	0.00	0.00	0.00	0.00	0.00	0.00	0.00	0.00	410.01	0.00	410.01	0.00	0.00	0.00	0.00
石棉含む有害廃棄物	0.01	70.78	0.00	0.00	0.00	0.00	0.00	0.00	0.00	0.00	0.01	70.78	0.01	70.78	0.00	0.00	0.00	0.00
燃えがら	2.17	0.00	0.00	0.00	0.00	0.00	0.00	0.00	0.00	0.00	2.17	0.00	2.17	0.00	0.00	0.00	0.00	0.00
廃アルカリ	3.22	0.00	0.00	0.00	0.00	0.00	0.00	0.00	0.00	0.00	3.22	0.00	3.22	0.00	0.00	0.00	0.00	0.00
合 計	6361.49	6394.39	0.00	0.00	0.00	0.00	0.00	0.00	0.00	0.00	6361.49	6394.39	6361.49	6394.39	0.00	0.00	0.00	0.00