



岐阜県感染症発生動向調査週報

Gifu Infectious Diseases Weekly Report

令和 7 年 3 月 13 日 岐阜県感染症情報センター（岐阜県保健環境研究所）

2025 年第 10 週

3/3~3/9

2 月報合併号

<情報編>

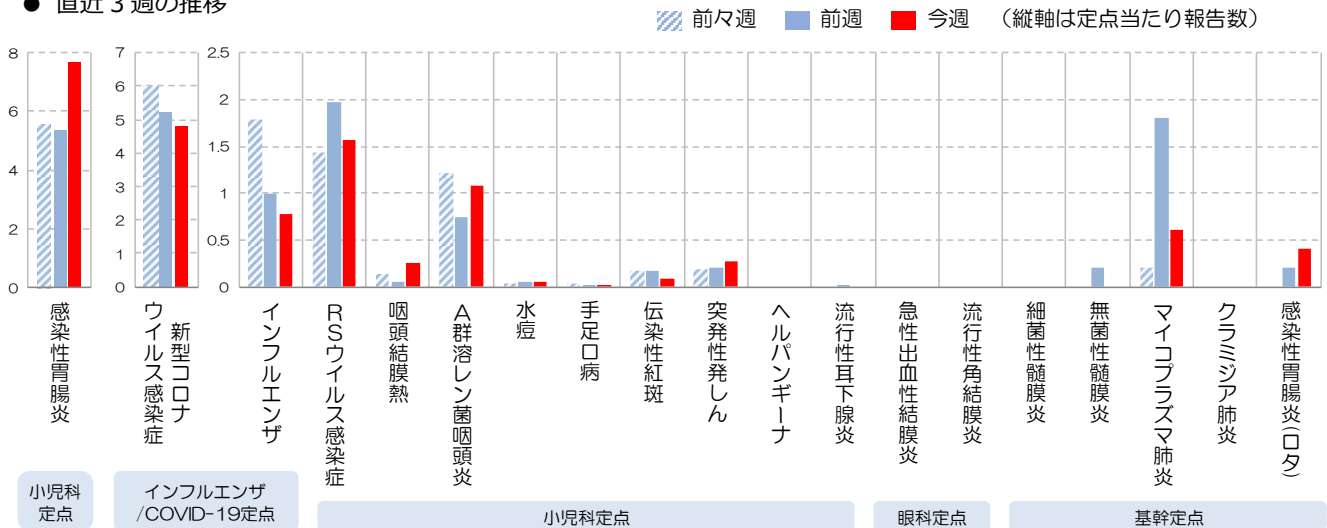
今週の主な動向

- 感染性胃腸炎の患者報告数が増加しています。
- RS ウイルス感染症の患者報告数が高い状態で推移しています。
- その他の感染症にも流行の兆しがみられるため、飛沫感染や手指を介した接触感染などに注意が必要です。

定点把握対象疾患

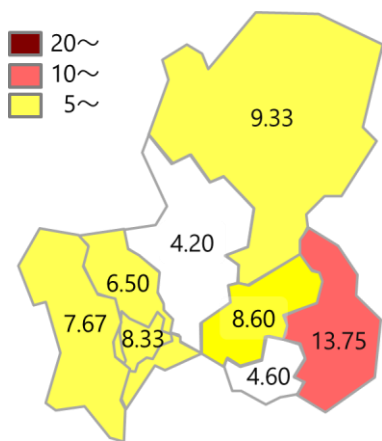
<インフルエンザ/COVID-19 定点：87 か所、小児科定点：53 か所、眼科定点：11 か所、基幹定点：5 か所>

● 直近 3 週の推移

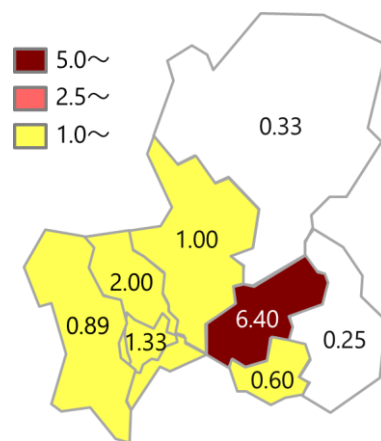


● 注意したい感染症の保健所別流行状況（地図中の数値は定点当たり報告数）

<感染性胃腸炎>



<RS ウイルス感染症>



※岐阜県ホームページ掲載：『この冬も感染対策の徹底を』

<https://www.pref.gifu.lg.jp/site/covid19/408558.html>

全数把握対象疾患

● 新規報告分

- 1 類感染症：なし
- 2 類感染症：結核 8 例
- 3 類感染症：腸管出血性大腸菌感染症 1 例
- 4 類感染症：レジオネラ症 1 例

- 5 類感染症：カルバペネム耐性腸内細菌目細菌感染症 1 例、劇症型溶血性レンサ球菌感染症 2 例、水痘（入院例）1 例、梅毒 4 例、百日咳 8 例、麻疹 1 例

<情報編>

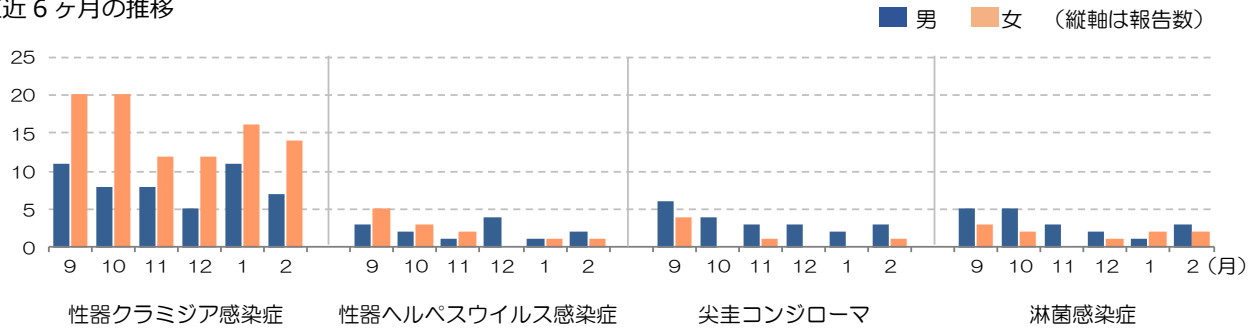
今月の主な動向

・大きな動向の変化は見られません。

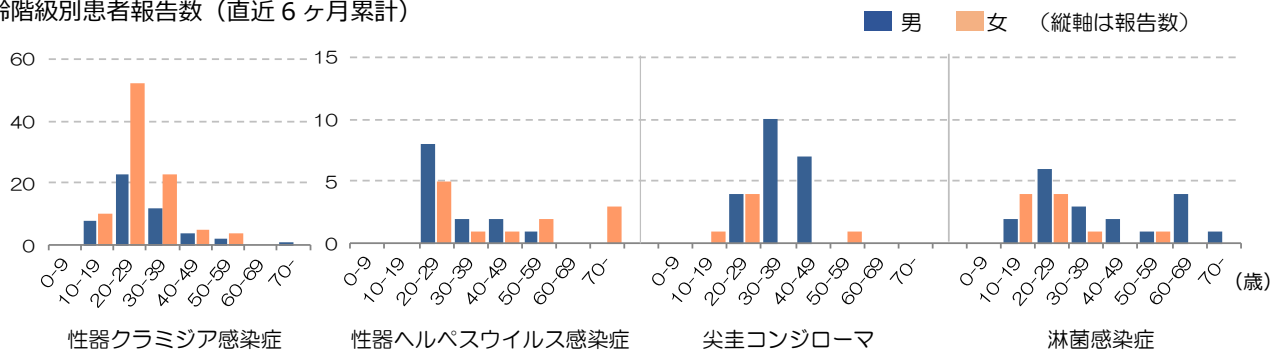
定点把握対象疾患

性感染症 <STD 定点：15 か所>

● 直近6ヶ月の推移



● 年齢階級別患者報告数 (直近6ヶ月累計)



薬剤耐性菌感染症 <基幹定点：5 か所>

● 直近6ヶ月の推移



病原体検出情報

● 医療機関から提出された検体の病原体検出状況(令和7年3月9日現在結果判明分(新規検出分):月は採取月を示す)

臨床診断名	病原体名 (遺伝子検出を含む)	8月	12月	1月	2月
インフルエンザ	インフルエンザウイルス AH1pdm 型			8	13
	インフルエンザウイルス AH3 型			2	
	インフルエンザウイルス B 型			2	
腸管出血性大腸菌感染症	<i>Escherichia coli</i> OUT:H16(Og185) VT2			1	
RSウイルス感染症	RSウイルス A 型				2
	RSウイルス B 型				1
A 群溶血性レンサ球菌感染症	<i>Streptococcus pyogenes</i> T4 型				1
	<i>Streptococcus pyogenes</i> T1 型				1
手足口病	コクサッキーウイルス A16 型	1			
	エンテロウイルス 71 型	1			
つつが虫病	ツツガムシ遺伝子 Kawasaki 型		2		
レジオネラ症	<i>Legionella pneumophila</i> SG1				1
急性脳炎、突発性発疹	エンテロウイルス D68 型	1			
劇症型溶血性レンサ球菌感染症	<i>Streptococcus dysgalactiae ssp equisimilis</i>				1