

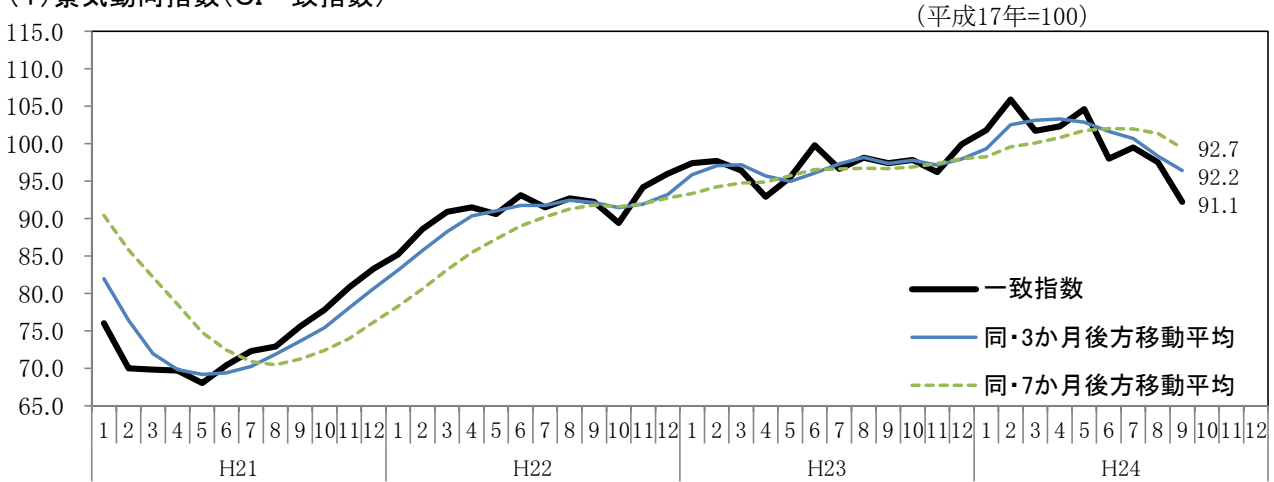
# 主な経済指標の動き

平成24年12月17日  
岐阜県総合企画部統計課

平成24年12月12日時点で公表されている、国、岐阜県の主要な経済指標を収集し、別添のとおり一覧表に取りまとめた。主な経済指標の動きは以下のとおりである。

- (1) 平成24年9月における景気動向指数(CI一致指数)は、下方への局面変化を示している。
- (2) 生産は、4か月連続で低下した。
- (3) 個人消費のうち、新車販売台数および軽自動車販売台数の合計は、2か月連続で前年を下回った。
- (4) 消費者物価指数の総合は、5か月連続で前年同月を下回った。
- (5) 雇用は、持ち直しの動きが鈍化し、厳しい状況が続いている。

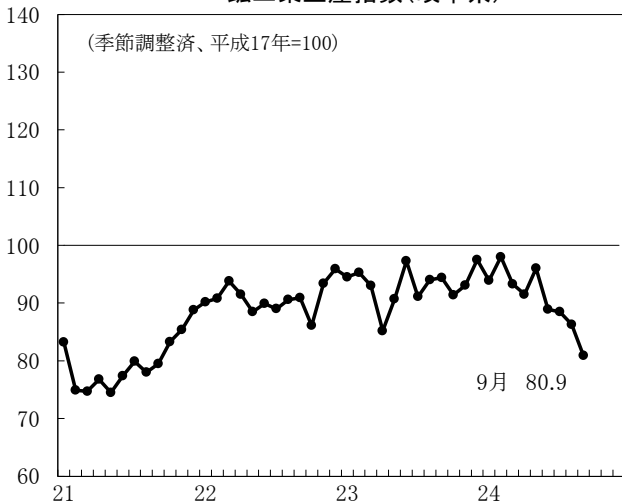
## (1) 景気動向指数(CI一致指数)



県統計課「岐阜県景気動向指数」

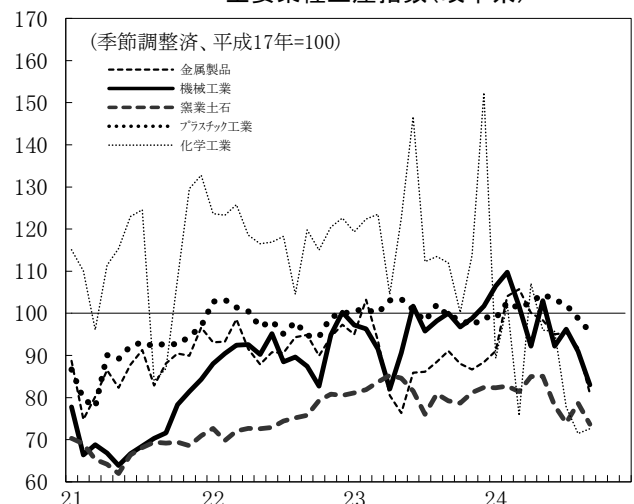
## (2) 生産

### 鉱工業生産指数(岐阜県)



県統計課「岐阜県鉱工業指数」 (年)

### 主要業種生産指数(岐阜県)



県統計課「岐阜県鉱工業指数」 (年)

(前月比:%)

主要業種	24年5月	6月	7月	8月	9月
鉱工業生産指数	4.9	▲ 7.4	▲ 0.4	▲ 2.5	▲ 6.3
金属製品	▲ 1.7	▲ 3.5	0.4	▲ 3.8	▲ 11.8
機械工業	11.7	▲ 10.5	4.3	▲ 5.4	▲ 8.8
一般機械工業	▲ 4.7	▲ 6.8	7.6	▲ 11.2	▲ 4.1
電子部品・デバイス工業	66.1	▲ 12.8	▲ 0.9	▲ 14.0	▲ 9.9
輸送機械工業	2.0	▲ 5.7	▲ 4.4	1.6	▲ 15.7
窯業・土石製品工業	0.1	▲ 8.2	▲ 5.2	6.4	▲ 6.4
プラスチック製品工業	1.8	▲ 1.2	▲ 1.2	▲ 3.1	▲ 3.2
化学工業	▲ 10.4	▲ 0.3	▲ 18.7	▲ 8.1	1.5

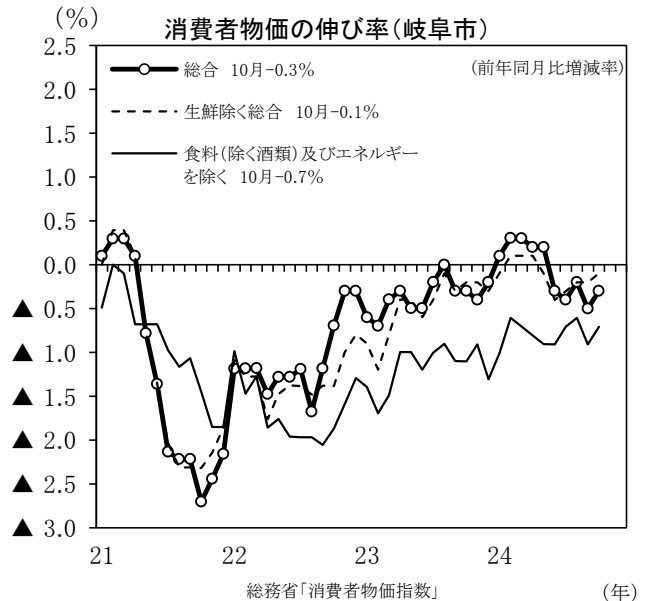
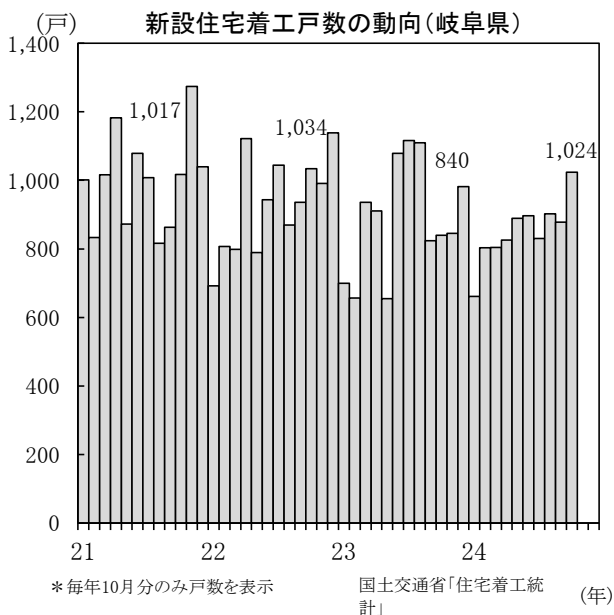
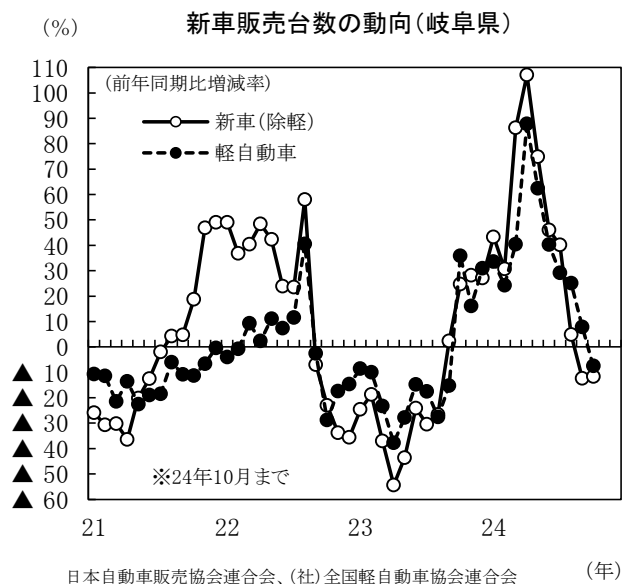
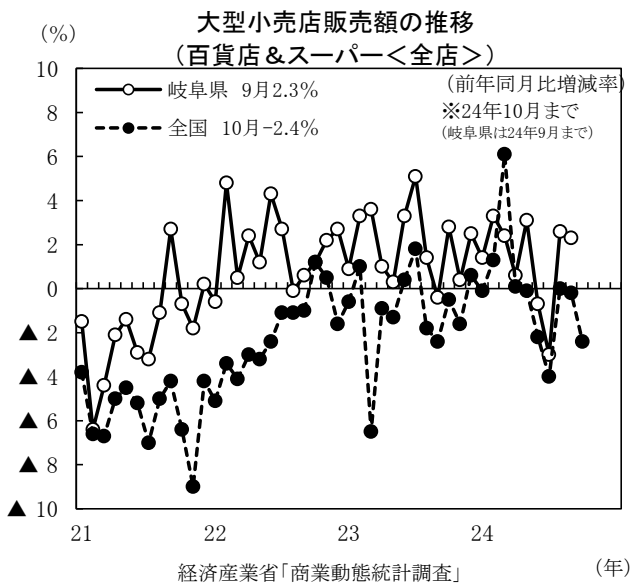
(3) 個人消費

(前年同月比:%)

	24年6月	7月	8月	9月	10月
大型小売店販売額(全店)	▲ 0.7	▲ 3.0	2.6	2.3	-
新車販売台数(軽自動車を除く)	46.0	40.1	4.8	▲ 12.4	▲ 11.7
軽自動車販売台数	40.3	29.1	25.1	7.8	▲ 7.5
自動車合計	43.8	36.0	11.7	▲ 5.8	▲ 10.2
新設住宅着工戸数	▲ 16.9	▲ 25.6	▲ 18.7	6.6	21.9

(4) 物価(消費者物価指数:岐阜市)

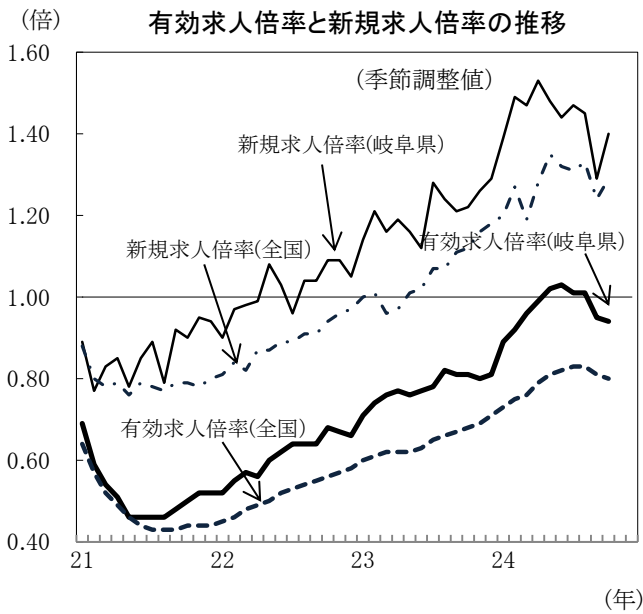
	24年6月	7月	8月	9月	10月
総合指数	99.4	99.1	99.5	99.4	99.5
前月比(%)	▲ 0.6	▲ 0.3	0.4	▲ 0.1	0.1
前年同月比(%)	▲ 0.3	▲ 0.4	▲ 0.2	▲ 0.5	▲ 0.3



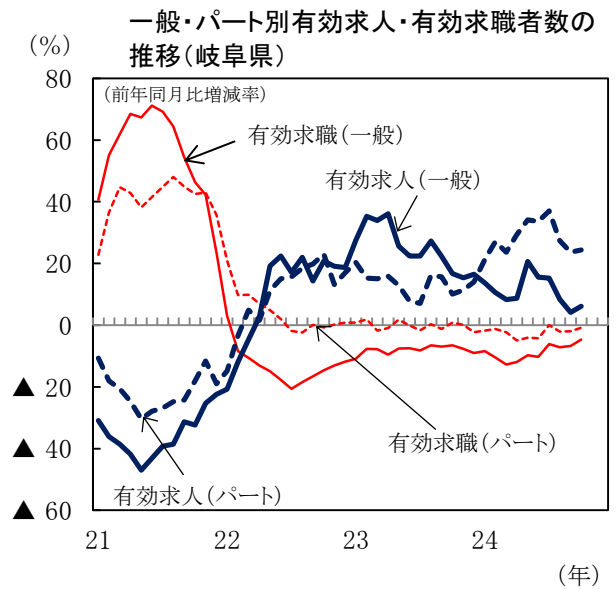
(5)雇用

	24年6月	7月	8月	9月	10月
新規求人倍率(倍)	1.44	1.47	1.45	1.29	1.40
有効求人倍率(倍)	1.03	1.01	1.01	0.95	0.94
雇用保険受給者実人員 ※	▲ 4.5	▲ 2.9	▲ 5.3	▲ 6.9	2.8
完全失業率(モデル推計値)(%)	3.7	3.3	3.3	3.3	—
現金給与総額(調査産業計・30人以上事業所) ※	▲ 0.5	▲ 6.1	▲ 0.6	▲ 0.2	—
総実労働時間(製造業・30人以上事業所) ※	1.5	▲ 1.9	▲ 3.1	▲ 3.4	—
所定外労働時間(製造業・30人以上事業所) ※	24.0	19.6	4.3	2.6	—

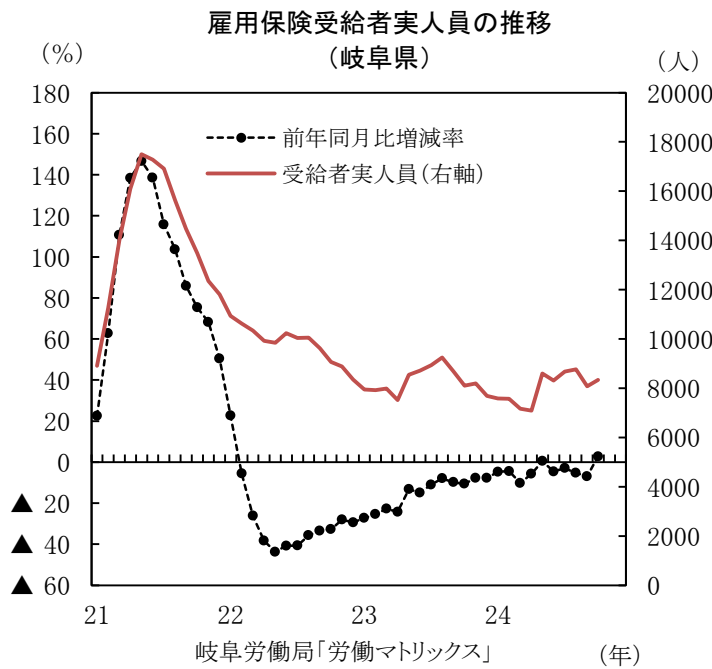
※は前年同月比(%)



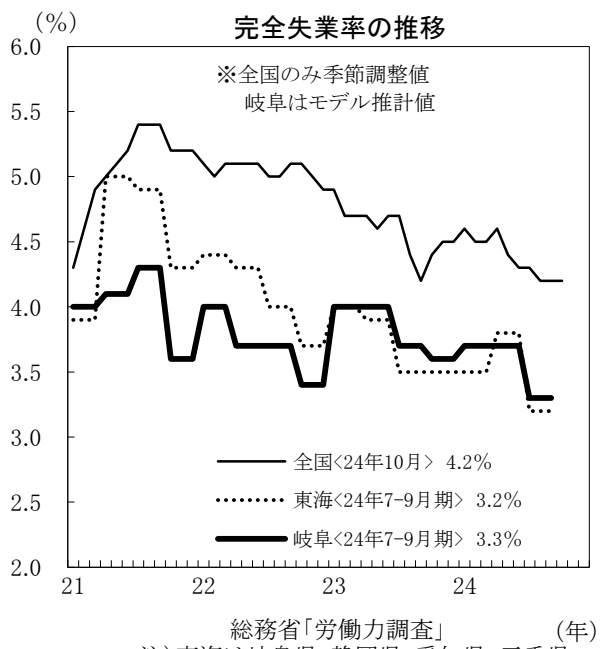
厚生労働省「一般職業紹介状況」



岐阜労働局「労働マトリックス」



岐阜労働局「労働マトリックス」 (年)



総務省「労働力調査」 (年)  
注) 東海は岐阜県・静岡県・愛知県・三重県