

## 4 政策の柱3 人権が尊重され、安全・安心に暮らせる社会の実現

### (1) 男女の人権を侵害する暴力の状況

#### ① 配偶者暴力の相談状況

岐阜県配偶者暴力相談支援センターの相談件数は年々増加傾向でしたが、2022年度は1,228件となっています。

市町村を含めた配偶者暴力相談の受付件数は、2022年度は前年度と同水準の、3,165件となっています。

図表4-1 配偶者暴力相談件数の推移

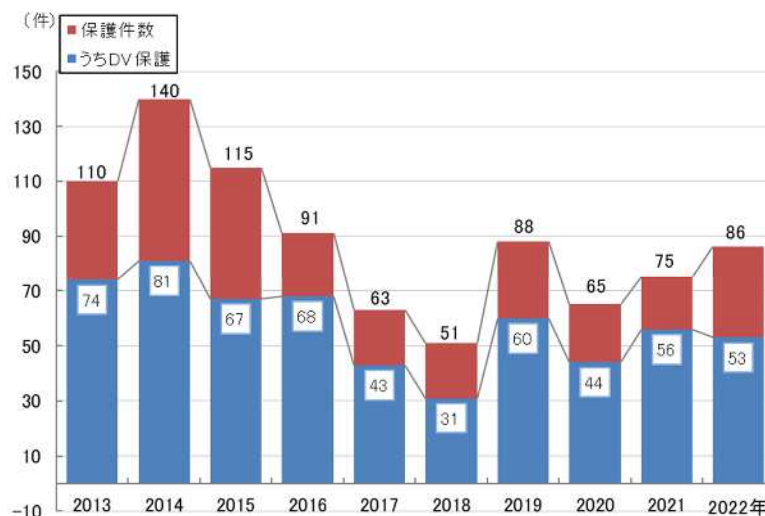


出典：県子ども家庭課調べ

#### ② 一時保護の状況

2022年度の岐阜県女性相談センターの一時保護件数（保護された女性の人数）は86件でした。そのうち、DVによる保護件数は53件で、全体の61.6%を占めています。

図表4-2 一時保護件数の推移

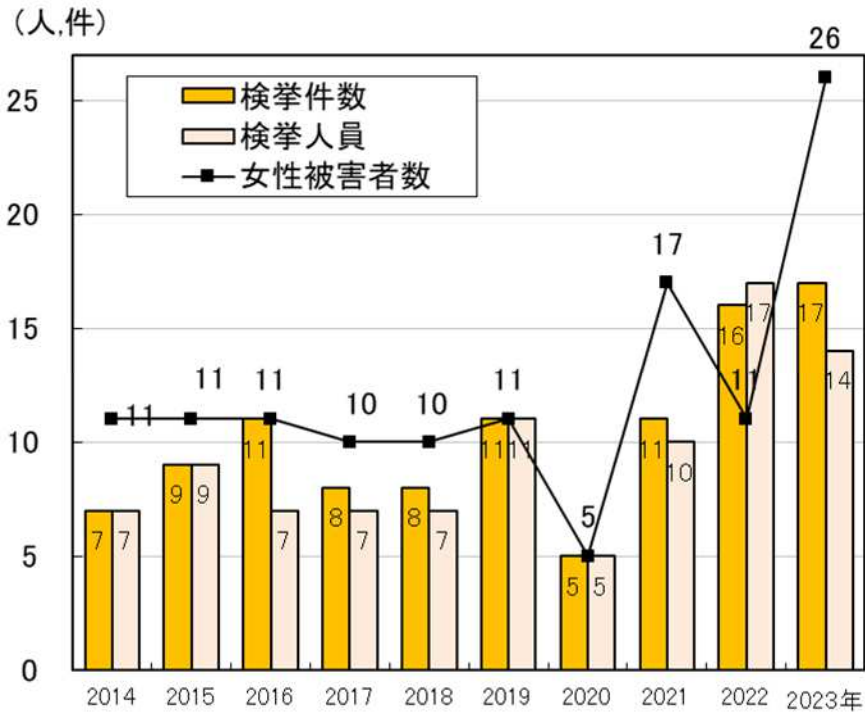


出典：県女性相談センター調べ

③ 性犯罪の状況

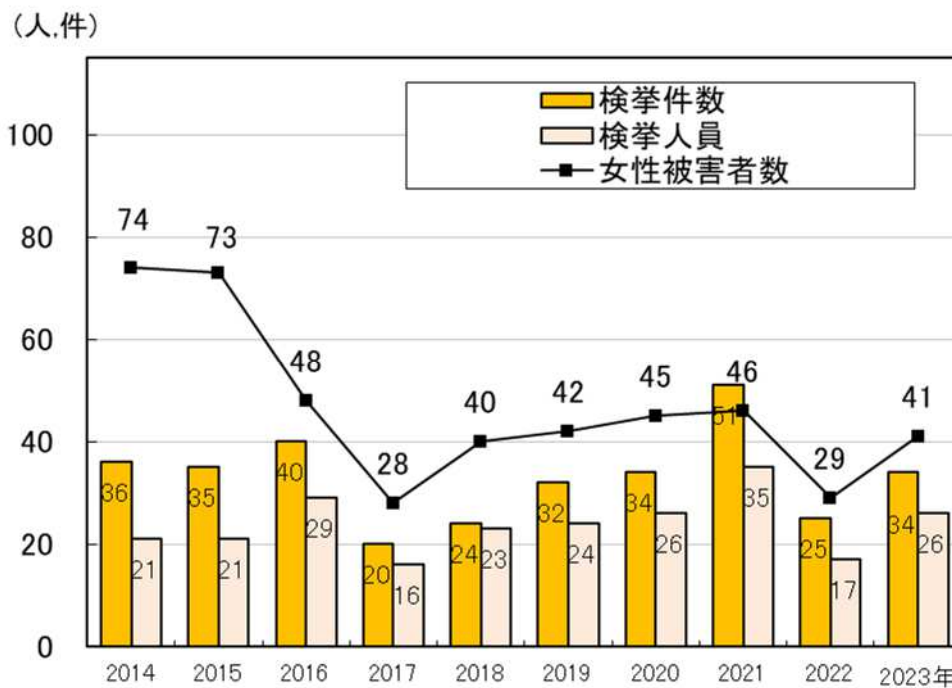
2023年の岐阜県における性犯罪については、「不同意性交等罪」の女性被害者数は26人、「不同意わいせつ罪」の女性被害者数は41人となっています。

図表4-3 不同意性交等罪の推移—岐阜県



出典：県警本部「犯罪統計」

図表4-4 不同意わいせつ罪の推移—岐阜県



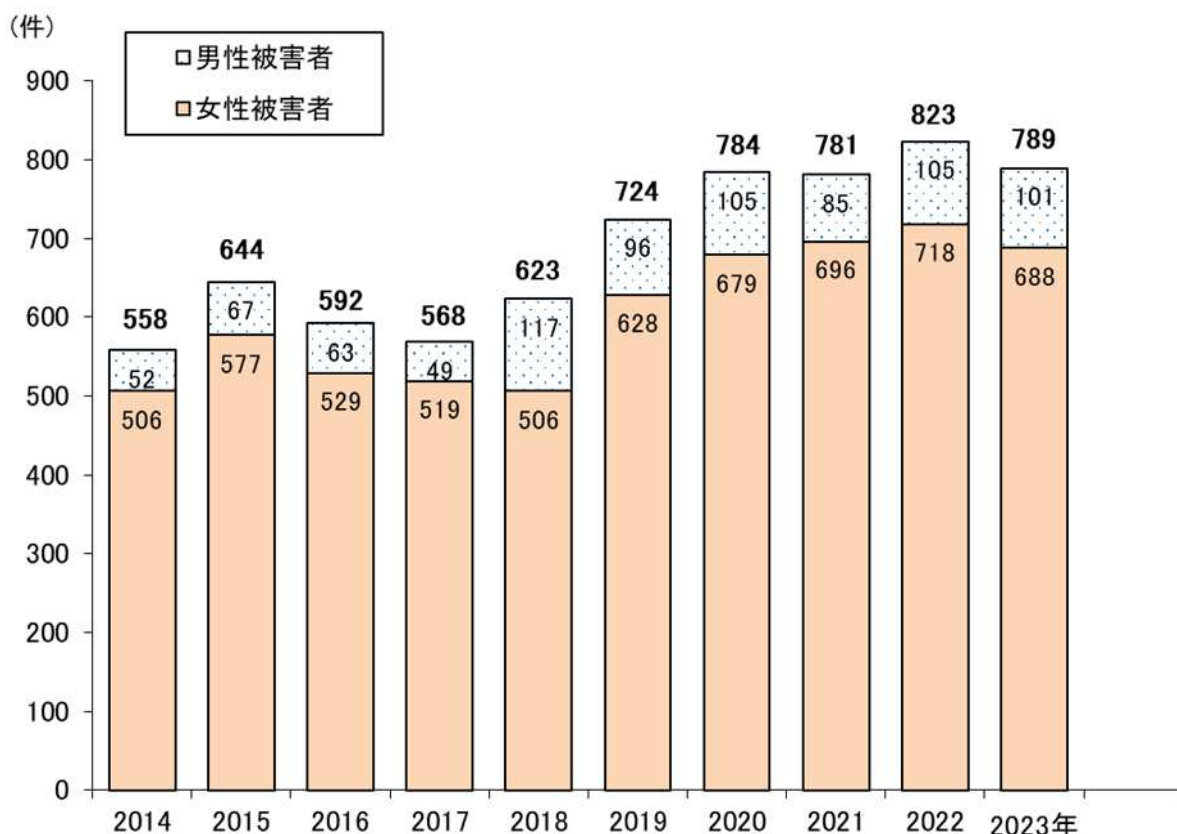
出典：県警本部「犯罪統計」

#### ④ ストーカー行為の状況

2023年の岐阜県におけるストーカー事案相談件数は789件で、前年より34件減少しており、そのうち女性が被害者になったのは688件で、前年より30件減少しています。

※2019年までは認知件数として計上

図表4-5 ストーカー事案の推移—岐阜県



出典：県警本部生活安全総務課調べ

#### (2) 生涯を通じた健康支援

##### ① 県女性健康支援センターの相談状況

女性のからだは、子どもを産み育てるための特有なはたらきを持っていますが、年齢とともにはたらきは変化し、その影響から健康状態も変化していきます。県内7保健所に設置している女性健康支援センターでは、健康状態に関する相談を受け付けています。

2023年度の相談件数は、延べ45人となっています。

図表4-6 女性健康支援センター相談実績(岐阜市除く)

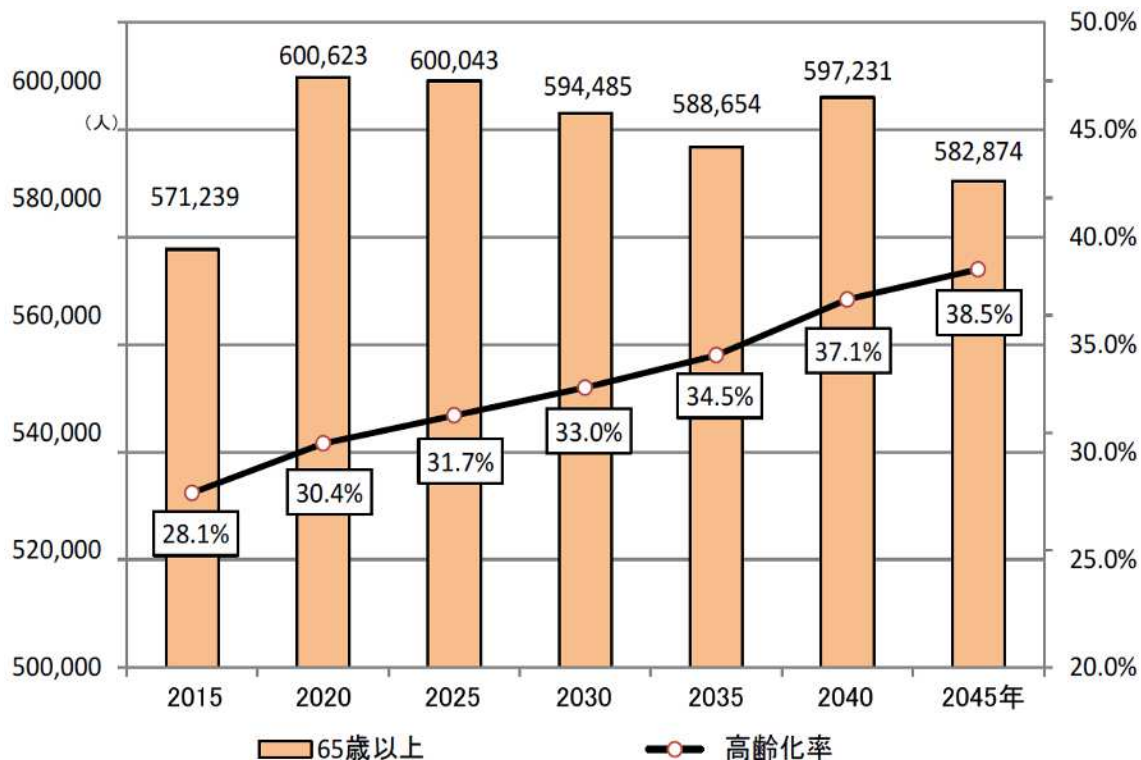
保健所	岐阜	西濃	関	可茂	東濃	恵那	飛騨	計
実人数	18	7	0	1	5	1	1	33
延べ人数	21	14	0	2	5	2	1	45

出典：県子育て支援課調べ

## ② 高齢者人口の推移

岐阜県の高齢者人口は年々増加しており、2015年の高齢化率（総人口に占める65歳以上人口の割合）は28.1%で、2045年には38.5%まで上昇することが予測されています。

図表4-7 高齢者(65歳以上)人口の推移及び高齢化率-岐阜県



出典：県高齢福祉課「第8期岐阜県高齢者安心計画」

## (3) 困難を抱えた女性等が安心して暮らせる環境

### ① ひとり親家庭の状況

2023年7月現在の母子家庭の世帯数は14,492世帯、父子家庭の世帯数は979世帯となっており、前回調査と比較すると、母子家庭は18.2%、父子家庭は26.3%減少しています。

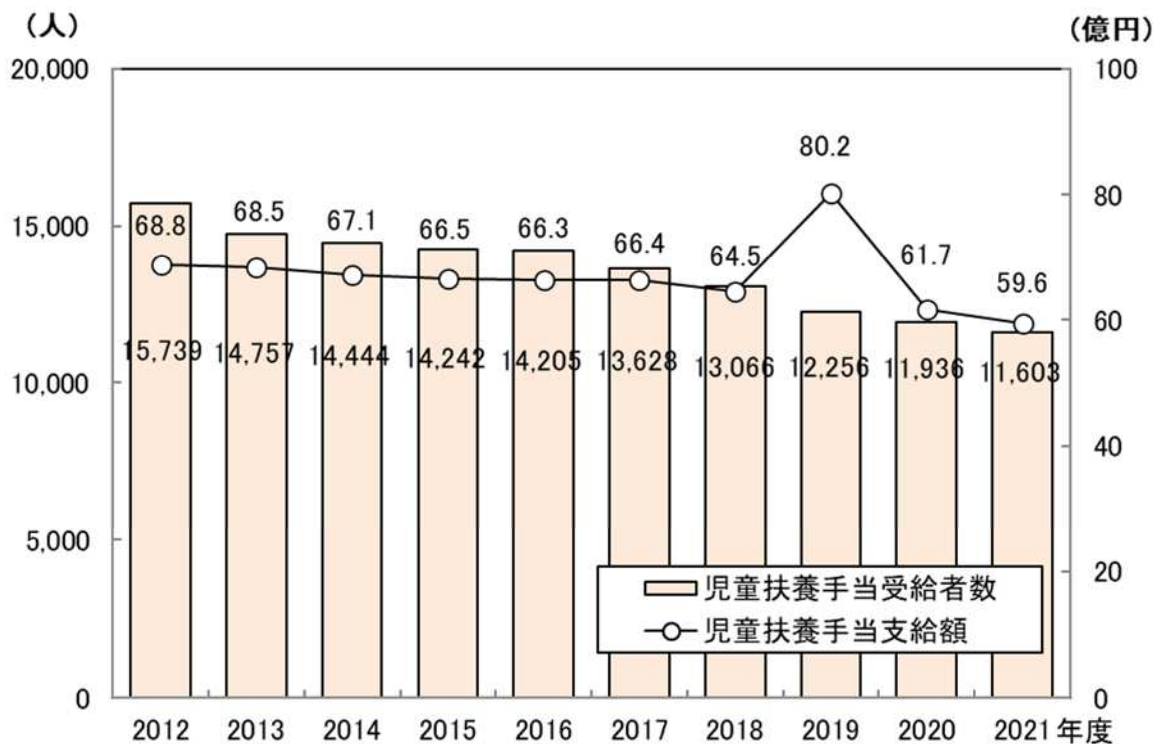
また、2021年度の児童扶養手当受給者数は、11,603人となっています。

図表4-8 ひとり親家庭の世帯数-岐阜県

	2023.7.1(世帯)	2018.7.1(世帯)	増減数(世帯)	増減率(%)
母子家庭	14,492	17,720	△3,228	△18.2
父子家庭	979	1,329	△350	△26.3
計	15,471	19,049	△3,578	△18.8

出典：子ども家庭課「岐阜県ひとり親家庭実態調査」

図表4-9 児童扶養手当受給者と支給額の推移—岐阜県



出典：厚生労働省「福祉行政報告例第 61 表」、「児童扶養手当国庫負担金実績報告書」