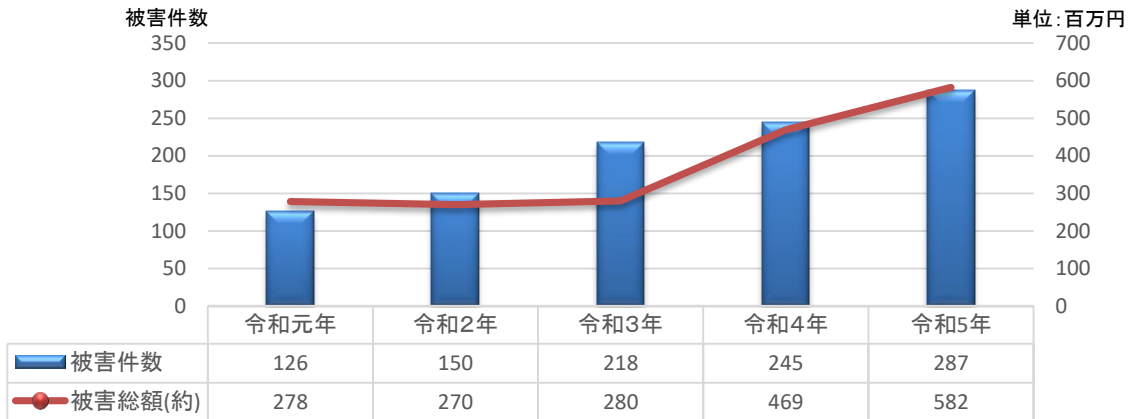


特殊詐欺発生情報

1 特殊詐欺発生状況

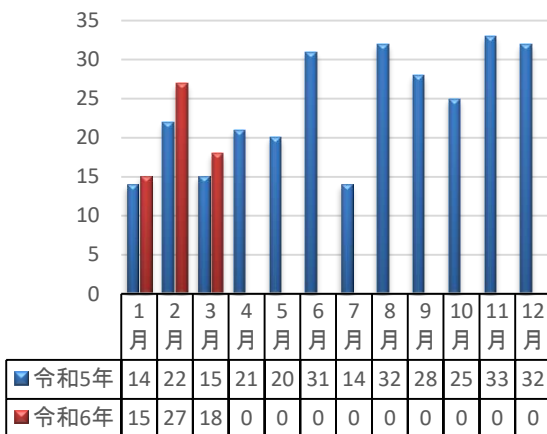
(1) 年別発生件数(過去5年間)



令和5年の被害件数は、令和元年以降、最多となった。
令和5年の被害総額は、令和元年の約2倍となり、6億円に迫る勢いで増加した。

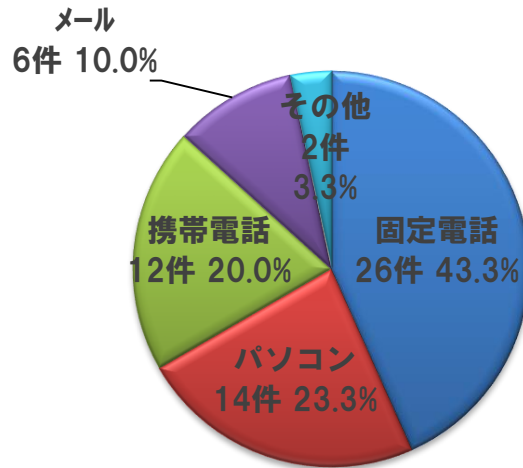
(2) 月別発生

3月は前年同期比+3件となった



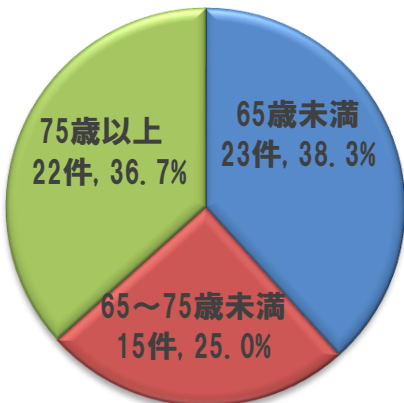
(3) 被害の特徴 【要求方法】

固定電話への要求が約4割を占める。



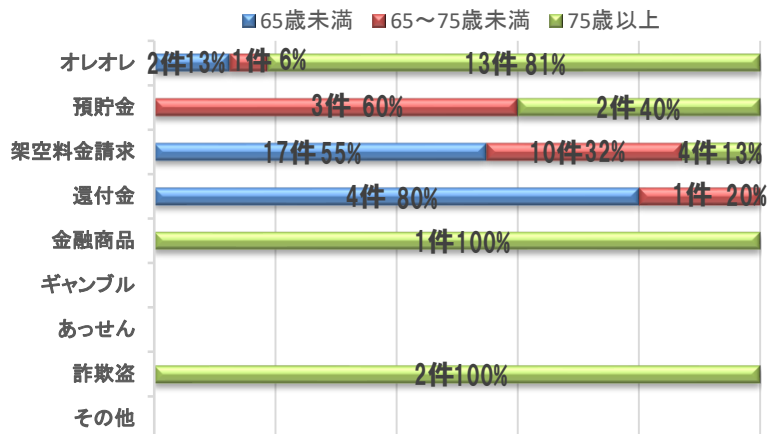
2 特殊詐欺被害の特徴

(1) 被害者の年齢別

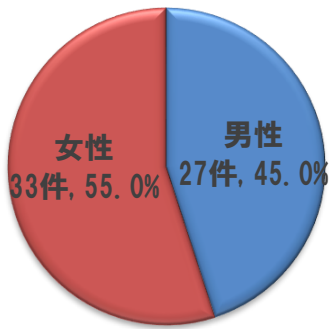


被害者の約6割が65歳以上の高齢者

○ 手口別

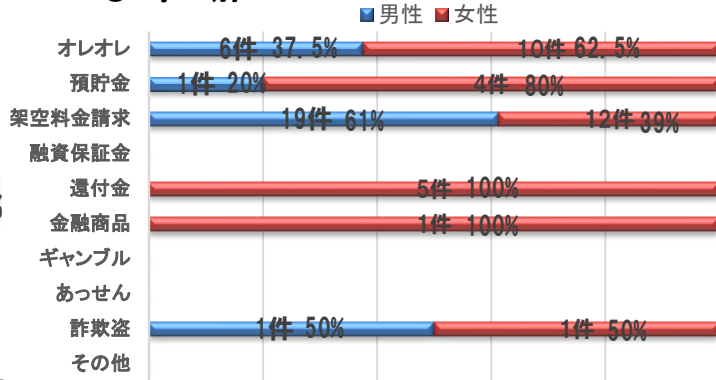


(2) 被害者の性別

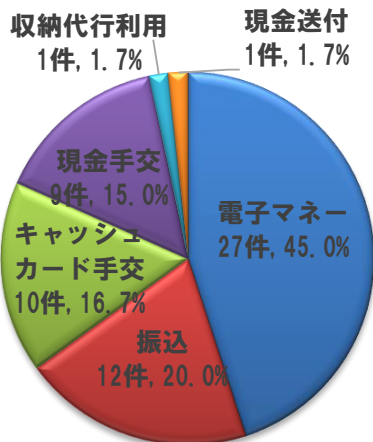


被害者の半数以上が女性

○ 手口別

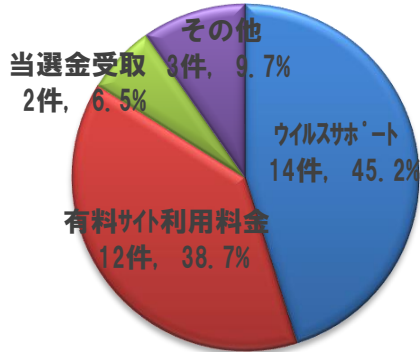


(3) 交付形態(割合)



交付形態	件数	金額(万円)	割合(件数)
電子マネー	27	1,320万円	45.0%
振込	12	2,860万円	20.0%
キャッシュカード手交	10	1,878万円	16.7%
現金手交	9	3,050万円	15.0%
収納代行利用	1	1万円	1.7%
現金送付	1	200万円	1.7%
その他	0	0	0%
合計	60	9,310万円	100%

○ 架空料金請求詐欺の内訳



架空料金請求詐欺の内訳	件数	金額(万円)	割合(件数)
ウイルスサポート	14	499万円	45.2%
有料サイト利用料金	12	785万円	38.7%
当選金受取	2	38万円	6.5%
その他	3	409万円	9.7%
合計	31	1,731万円	100%

3 特殊詐欺被害防止対策の状況

(1) 全件通報

年	1月	2月	3月	4月	5月	6月	7月	8月	9月	10月	11月	12月	合計
令和5年	180	205	233	193	172	177	278	202	216	214	221	312	2,603
令和6年	215	171	211	0	0	0	0	0	0	0	0	0	597

(2) 阻止状況

