

中学生以下の子供に対する声掛け事案等の発生状況(表)

令和6年3月末

※警察が認知した事案を基に作成しています。

特徴

- ・ 声掛け事案等の認知件数は、116件(前年同期比-7件)
- ・ 女子小学生、女子中学生等に対するものが71件(約61%)
- ・ 路上での発生が100件(約86%)
- ・ 下校途中が57件(49%)
- ・ 登下校時間帯に92件(約79%)と集中
(午後3時から午後6時の間に73件、午前7時から午前8時までの間に19件)

年次推移

年	H20	H21	H22	H23	H24	H25	H26	H27	H28	H29	H30	R1	R2	R3	R4	R5	R6.3
件数	188	109	165	145	172	185	273	368	436	479	600	650	507	497	439	481	116

※R5までは1年間の認知件数

月別件数と前年同期比

年別\月	1月	2月	3月	4月	5月	6月	7月	8月	9月	10月	11月	12月	年間計
令和5年	29	59	35										123
令和6年	33	47	36										116
前年比	4	-12	1										-7

対象別

未就学児	小学生	中学生
1	97	18

男女別

	全体			
	未就学児	小学生	中学生	
男	45	0	39	6
女	71	1	58	12
不明	0	0	0	0

場所別

路上	公園神社	建物内	幼・小・中学校内	バス停	駐輪場・駐車場	その他	合計
100	10	2	1	1	0	2	116

被害者別

下校途中	登校途中	遊び中	移動中	その他	合計
57	20	20	19	0	116

※「移動中」とは、登下校以外の移動であり、買い物や塾への行き帰り等が含まれる。

※「その他」とは、自宅に在宅中等移動を伴わないものである。

時間帯別

時間帯	6~7	7~8	8~9	9~10	10~11	11~12	12~13	13~14	14~15	15~16	16~17	17~18	18~19	19~20	20~6	不明	合計
件数	0	19	2	0	2	3	2	1	13	33	29	11	0	1	0	0	116

【声掛けの主な内容】

～小学生に対するもの～

- ・ 何かしょこしょこ話してるの？ランドセル軽いの？
- ・ かわいいね。写真撮らせて
- ・ 君どこ、君どこ
- ・ どうしたの？何やとるの？
- ・ 家来ない？
- ・ どの小学校？
- ・ 家はどこ？
- ・ 今度いつ来る？毎日待ってるね
- ・ 車が通るから危ないよ
- ・ 君、お菓子いる？
- ・ 日本語の勉強をしている、教えて欲しい

～中学生に対するもの～

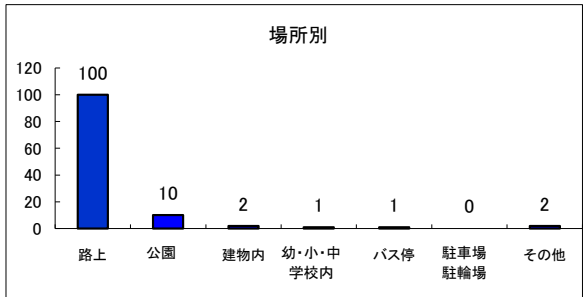
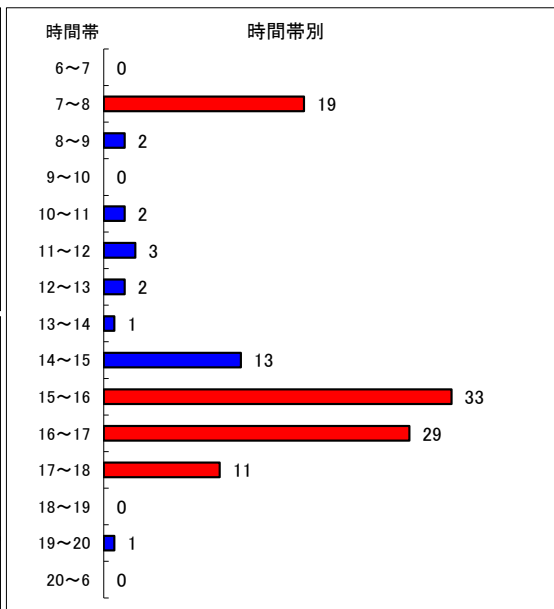
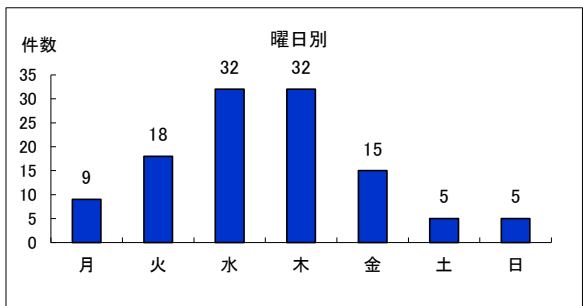
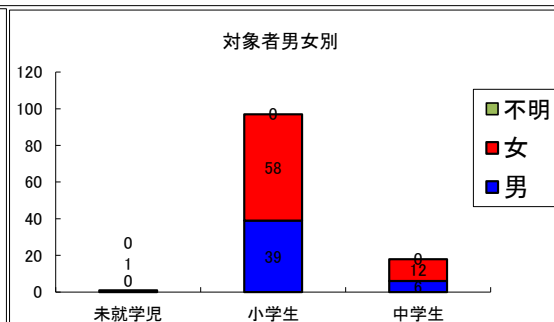
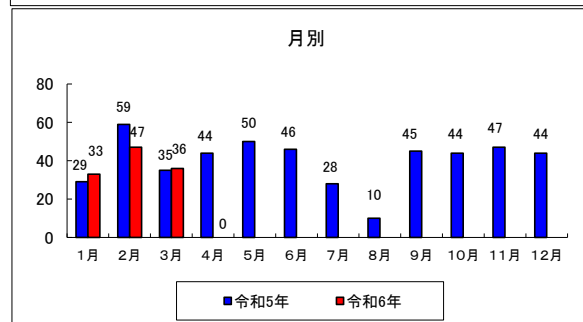
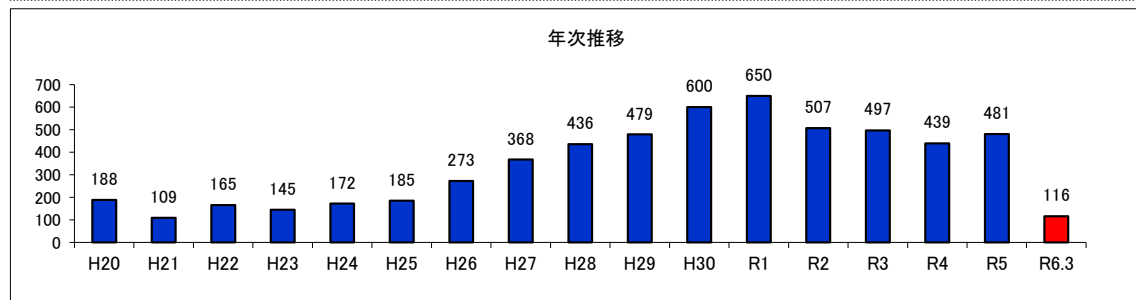
- ・ あっちの方向には行かない方がいい
- ・ 元気、かわいいね、彼女になってよ
- ・ お店を知っているから一緒に食べに行かない？

中学生以下の子供に対する声掛け事案等の発生状況（グラフ）

令和6年3月末

声掛け事案等とは、中学生以下の子供に対して、誘拐、不同意わいせつ等の犯罪被害には至らないが、その前兆としてとらえられる声掛けやつきまとい、その他子供に不安を覚えさせるような言動があったものをいいます。

※警察が認知した事案を基に作成しています。



その他には・・・

- ・ スマートフォンのカメラを向けられた
- ・ 後をつけられた
- ・ 手を掴まれた
- ・ 見つめられた

などがありました。

事案別

