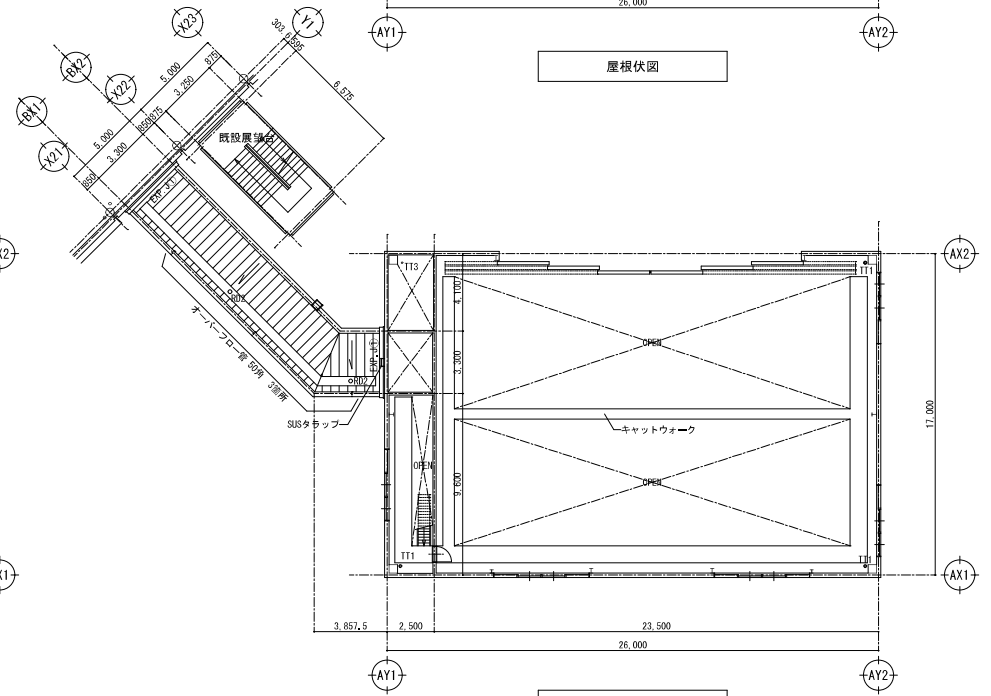


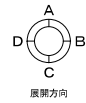
1階平面図



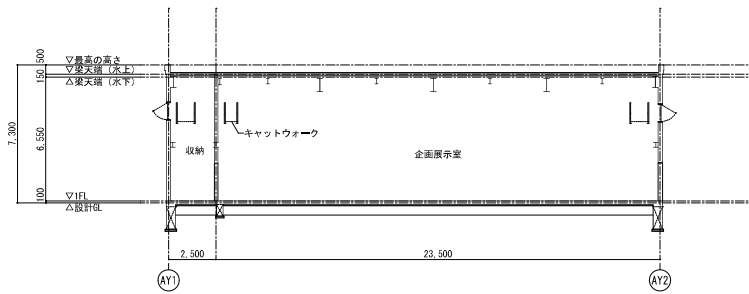
屋根伏図

キャットウォーク平面図

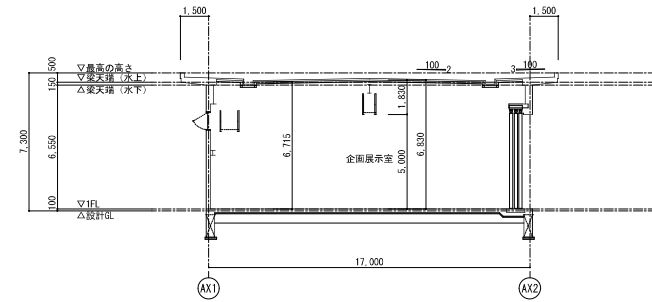
凡例	
TT1	壁障 SUS製 125φ 6M保温材t=25+カラー鋼板t=0.4巻
TT2	壁障 SUS製 100φ 6M保温材t=25アルミ箔貼巻
TT3	壁障 SUS製 125φ
RD1	SUS製滑し口+SUS製防塵網 125φ
RD2	SUS製滑し口+SUS製防塵網 100φ
●	ドアシートサイン(文字)



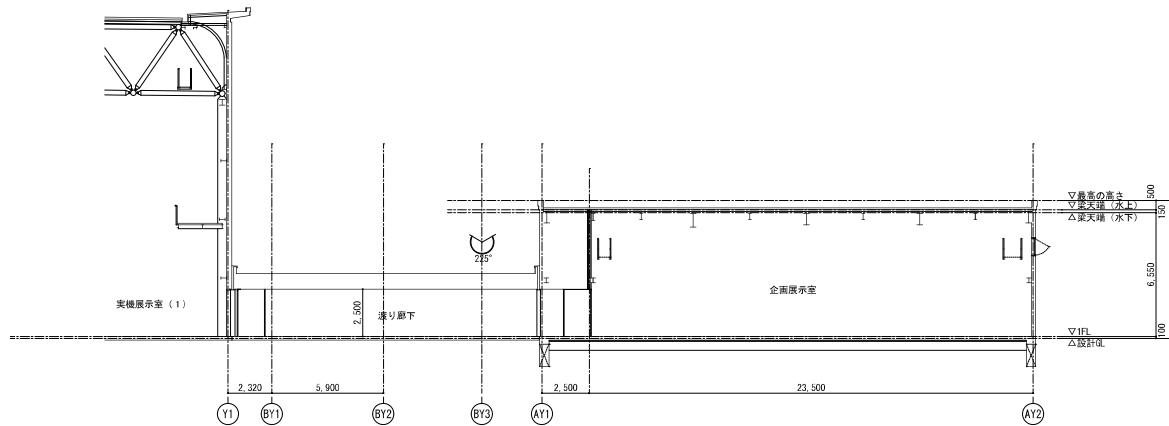
岐阜県都市建築部 公共建築課			
工事名	岐阜かかみがはら航空宇宙博物館企画棟建設工事		
種別	平面図	図面番号	A32/A58
縮尺	A2:1/200 A3:71%縮小	作成年月	令和5年10月
設計者	株式会社デザインボックス		
一級建築士氏名印	大臣登録第331866号 守田 幸三 印		



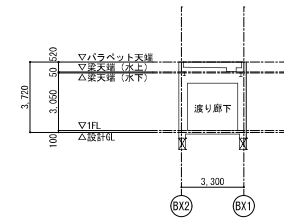
断面図 1



断面図 2

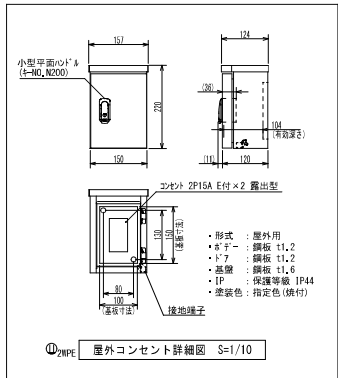
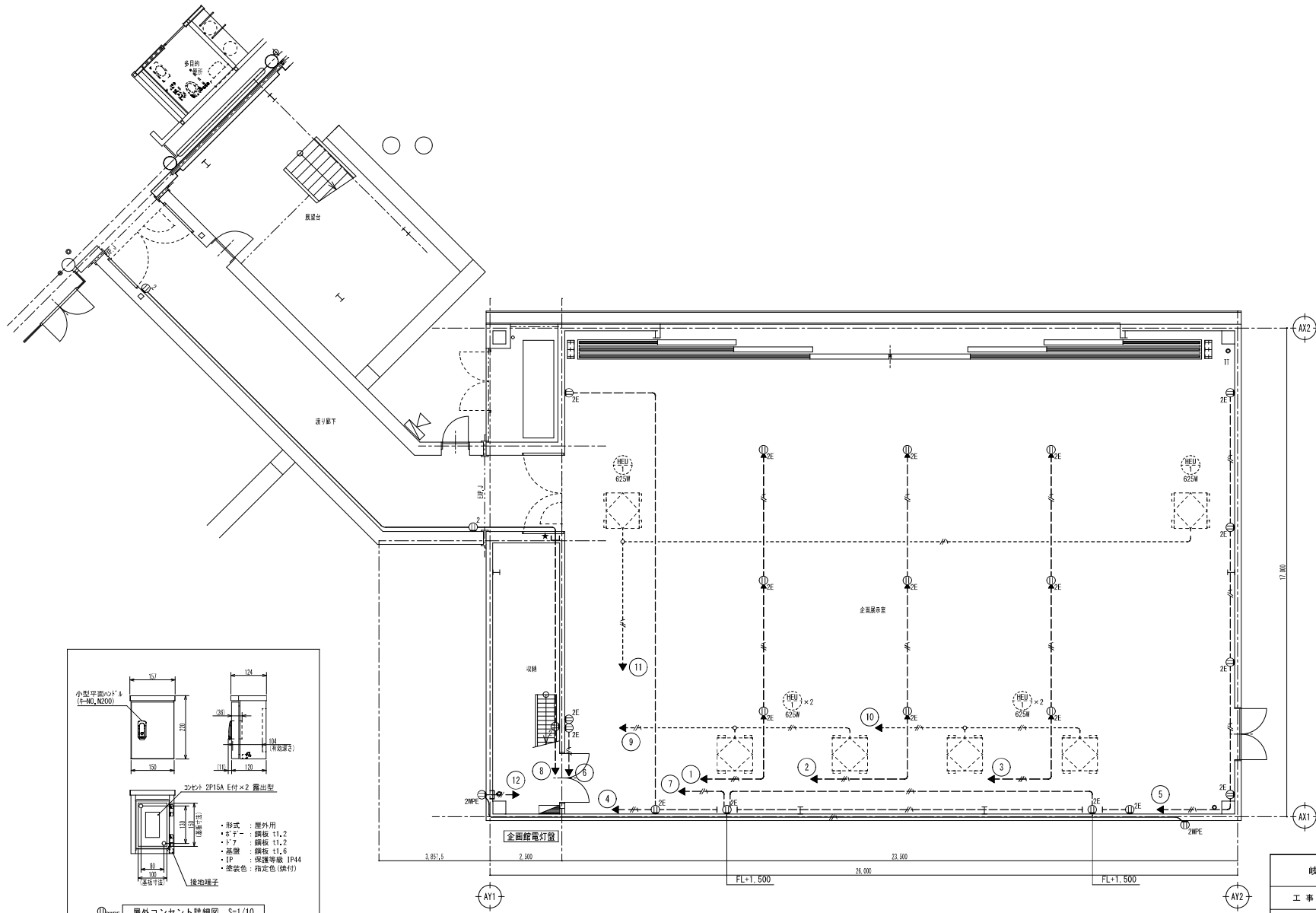


断面図 3



渡り廊下 断面図

岐阜県都市建築部 公共建築課			
工事名	岐阜かかみがはら航空宇宙博物館企画棟建設工事		
種別	断面図	図面番号	A35/A58
縮尺	A2:1/200 A3:71%縮小	作成年月	令和5年10月
設計者	株式会社デザインボックス		
一級建築士氏名印	大臣登録第331866号 守田 幸三 印		



★は区画異通処理を示す
国交省認定番号 PS060WL-0293

記号	凡 例
① ₂	コンセント 2P15A×2
① _{2E}	コンセント 2P15A E付×2
① _{2E}	コンセント 2P15A E付×2 床

特記なき配管・配線は下記とする。

- EM-EEF2.0-2c (PF22)
- EM-EEF2.0-3c 1c7-A (PF22)
- 露出配管 (E25) を示す。
- 主開配管 (PF22) を示す。
- コンセントの立上げは屋内隠蔽 (PF) とする。

平面図 S:1/100

岐阜県都市建築部公共建築課	
工事名	岐阜かかみがはら航空宇宙博物館企画棟建設工事
種 別	企画館 コンセント設備図 図面番号 E12/E21
縮 尺	A2:1/100 A3:71%縮小 作成年月 令和5年10月
設 計 者	株式会社デザインボックス
一級建築士氏名印	大臣登録第331866号 守田 幸三 印