

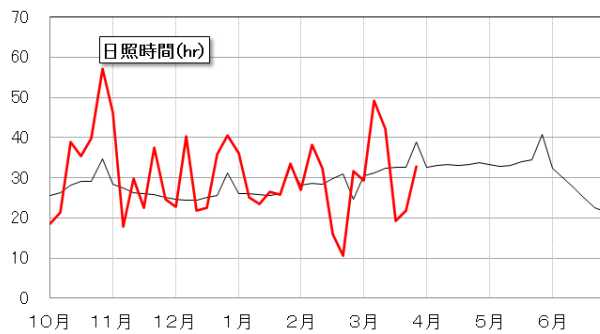
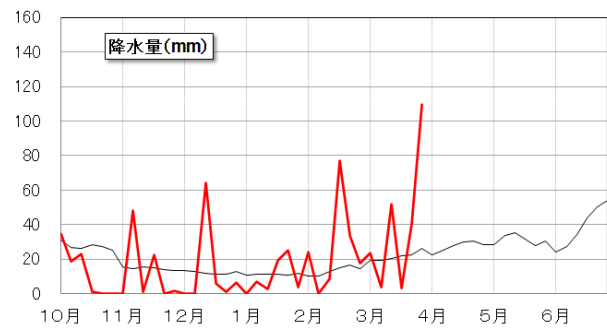
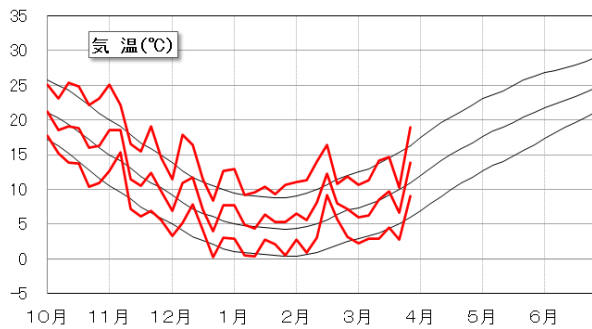
# 令和6年度 気象情報 No.1

令和6年4月2日  
農業経営課

## 1. これまでの気象経過

◆2023～2024年 冬作半旬気象図 < 平年：黒線、本年：赤線 >

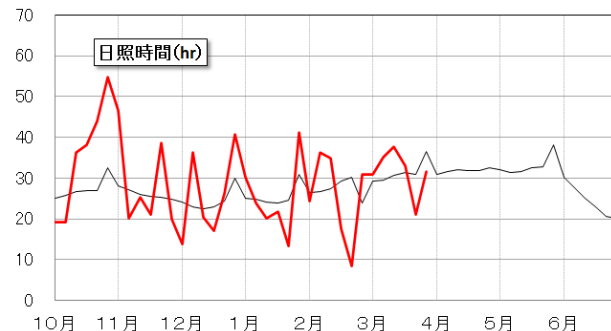
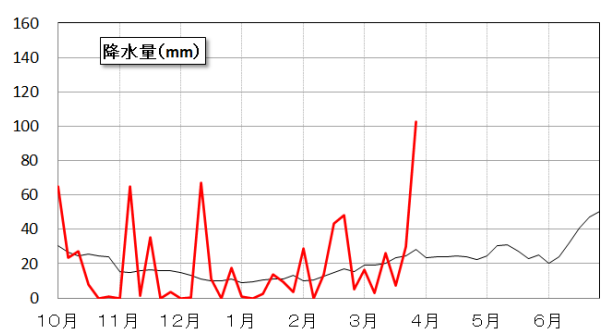
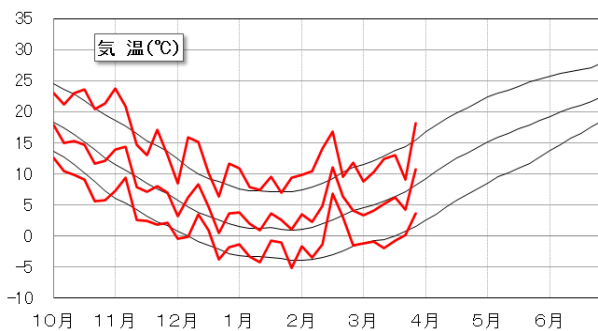
### 岐阜市



< 3月の月平均 >

平均気温	8.7℃	(平年比 -0.3℃)
降水量	233.0mm	(平年比 176%)
日照時間	194.7hr	(平年比 99%)

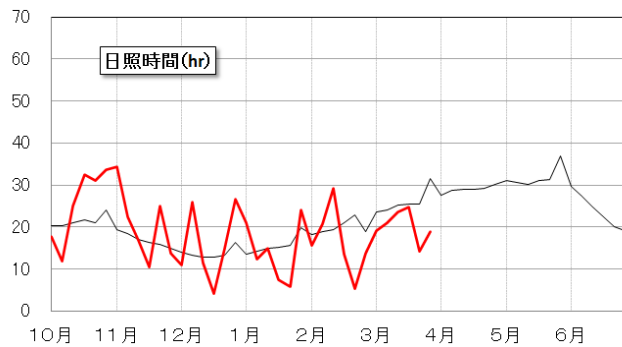
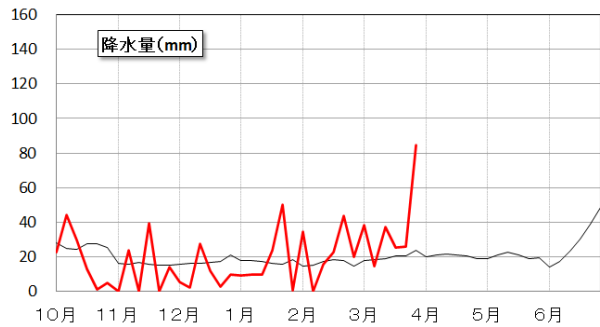
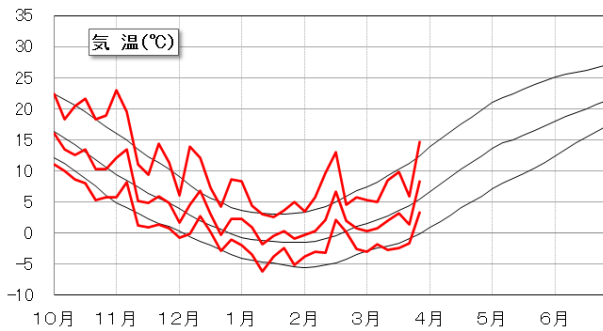
### 恵那市



< 3月の月平均 >

平均気温	5.8℃	(平年比 -0.4℃)
降水量	185.5mm	(平年比 136%)
日照時間	189.4hr	(平年比 102%)

## 高山市



< 3月の月平均 >

平均気温 2.3°C (平年比 -1.1°C)

降水量 226.5mm (平年比 185%)

日照時間 121.2hr (平年比 79%)

## 2. 今後の気象予測

東海地方1カ月予報 3月30日～4月29日までの天候見通し

名古屋地方气象台 3月28日発表

向こう1か月の気温は、暖かい空気に覆われやすいため高い見込みである。特に、期間の前半は気温がかなり高くなる可能性がある。

低気圧や前線などの影響を受けやすいため、向こう1か月の降水量は平年並か多く、日照時間は平年並か少ない見込みである。

### ◎1か月の平均気温・降水量・日照時間

平均気温	降水量	日照時間
低10% 並20% 高70% 高い見込み	少20% 並40% 多40% 平年並みか多い見込み	少40% 並40% 多20% 平年並みか少ない見込み

### ◎週別の平均気温と天候

平均気温 (1週目) 3/30～4/5	平均気温 (2週目) 4/6～4/12	平均気温 (3～4週目) 4/13～4/26
低10% 並10% 高80% 高い見込み	低10% 並20% 高70% 高い見込み	低10% 並40% 高50% 高い見込み

※参考ホームページ

気象庁 過去の気象データ検索

農業気象

向こう2週間・1か月の予測資料

[data.jma.go.jp/stats/etrn/index.php](http://data.jma.go.jp/stats/etrn/index.php)

[jma.go.jp/jma/kishou/nougyou/nougyou.html](http://jma.go.jp/jma/kishou/nougyou/nougyou.html)

[data.jma.go.jp/risk/probability/index.html](http://data.jma.go.jp/risk/probability/index.html)