

第8章 結 核

(疾 病)

1 登録者数

(1) 市町村別結核登録者の状況(T8-1)

(令和4年)

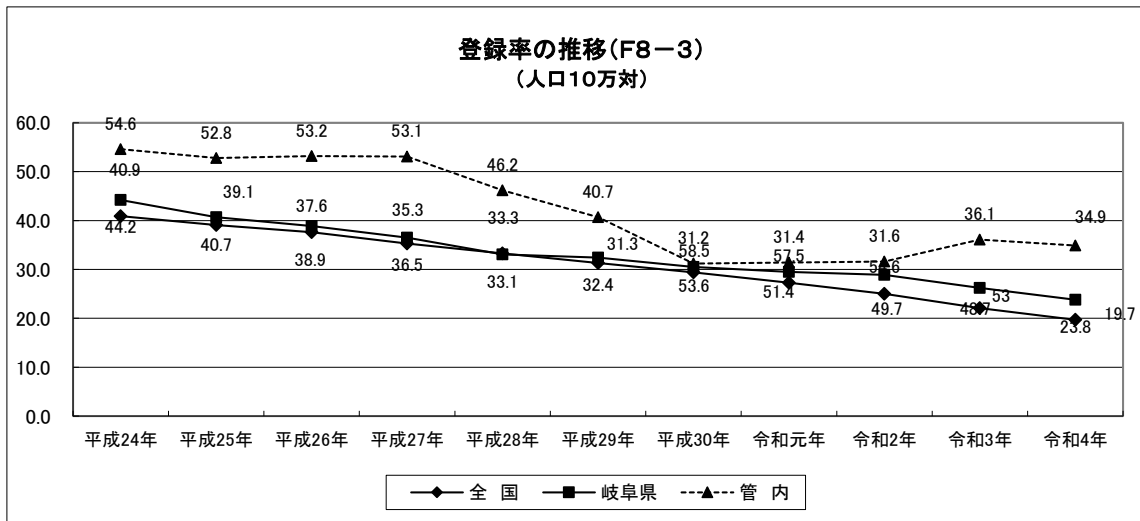
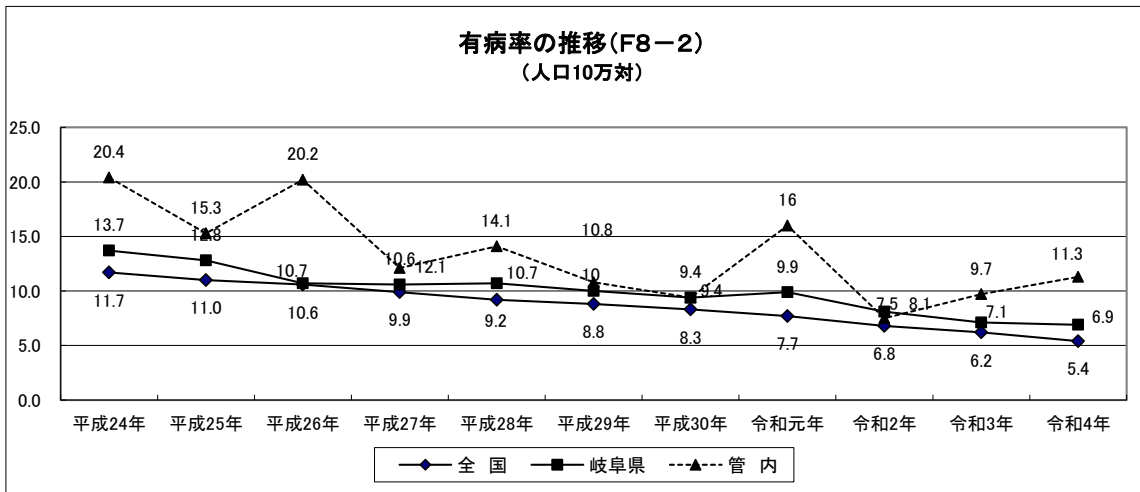
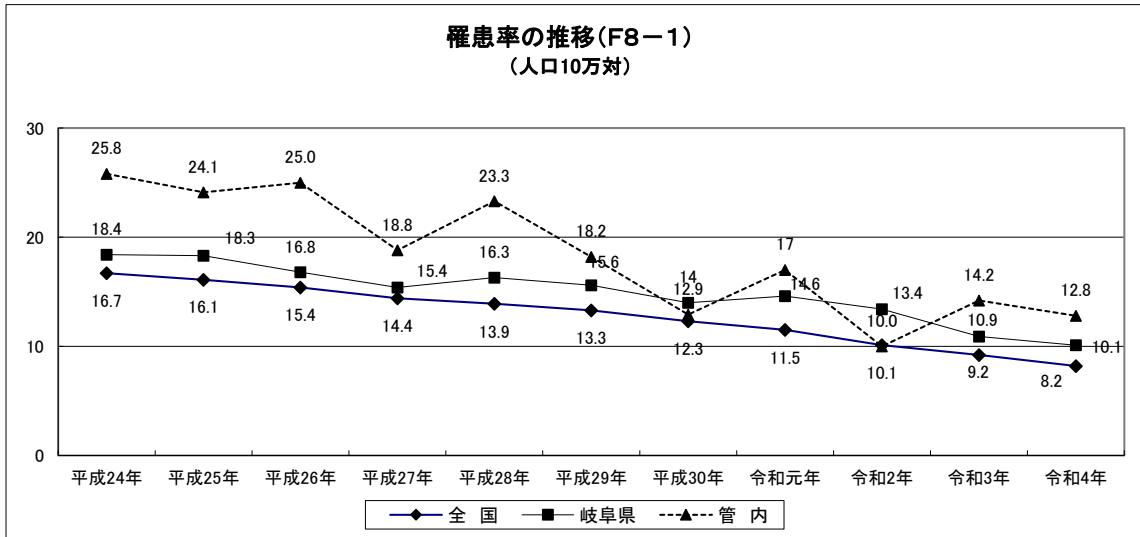
区 分	人 口 (令和4 年10月1 日現在)	新登録患者		登録者		活動性結核患者		結核死亡者	
		実 数	り 患 率	実 数*	登 録 率	実 数*	有 病 率	実 数	死 亡 率
管内総数	194,621	25	12.8	68	34.9	22	11.3	-	0.0
多治見市	104,348	12	11.5	30	28.7	8	7.7	-	0.0
瑞浪市	36,372	6	16.5	11	30.2	6	16.5	-	0.0
土岐市	53,901	7	13.0	27	50.1	8	14.8	-	0.0

* 令和4年12月31日現在
率は人口10万対

(2) 新登録患者・登録者・活動性結核患者数・率(T8-2)

区 分		平成 24年	平成 25年	平成 26年	平成 27年	平成 28年	平成 29年	平成 30年	令和 元年	令和 2年	令和 3年	令和 4年		
新登録患者	実数	総数	56	52	52	39	48	37	26	34	20	28	25	
		男	28	25	30	18	29	22	17	17	6	15	14	
		女	28	27	22	21	19	15	9	17	14	13	11	
	り患率	25.8	24.1	25.0	18.8	23.3	18.2	12.9	17.0	10.0	14.2	12.8		
	うち菌陽 性患者数	り患率	19.9	16.7	18.8	14.0	17.5	12.3	8.9	10.5	5.0	6.6	8.2	
登録者	実数	総数	115	114	111	110	95	83	63	63	63	71	68	
		男	65	61	61	56	53	46	36	31	30	32	36	
		女	50	53	50	54	42	37	27	32	33	39	32	
	登録率	54.6	54.4	53.4	53.1	46.2	40.7	41.1	31.4	31.6	36.1	34.9		
	活動性 患者	実数 *	総数	43	33	40	25	29	22	19	32	15	19	22
			男	21	15	25	12	16	13	11	15	6	10	12
			女	22	18	15	13	3	9	8	17	9	9	10
有病率	20.4	15.8	20.2	12.1	14.1	10.8	9.4	16.0	7.5	9.7	11.3			
うち菌陽 性患者数	実数*	21	20	22	23	24	18	13	21	14	9	16		
	り患率	10.0	9.5	10.6	11.1	11.7	8.8	6.4	10.5	7.0	4.5	8.2		

* 各年12月31日現在
率は人口10万対



(5) 現在登録者数 受療状況別(T8-5)

(令和4年12月31日現在)

区分	登録者 総 数	活動性結核								不活動 性 結核	活動性 不明	潜在性結核感染症 *別掲	
		総 数	肺結核活動性						肺外 結核 活動性			治療中	観察中
			喀痰塗抹陽性			他の 結核 菌陽性	菌陰性 ・ その他						
			総 数	初回 治療	再治療								
管内総数	68	22	16	10	10	-	6	-	6	10	36	5	7
多治見市	30	8	5	2	2	-	3	-	3	6	16	2	3
瑞浪市	11	6	4	2	2	-	2	-	2	3	2	1	3
土岐市	27	8	7	6	6	-	1	-	1	1	18	2	1
入院中	7	7	6	6	6	-	-	-	1	-	-	-	-
外来治療中	17	15	10	4	4	-	6	-	5	-	2	3	-
治療無し	40	-	-	-	-	-	-	-	-	10	30	-	7
不明	4	-	-	-	-	-	-	-	-	-	4	2	-

(6) 現在登録者数 年齢階級別(T8-6)

(令和4年12月31日現在)

区分	登録者 総 数	活動性結核								不活動 性 結核	活動性 不明	潜在性結核感染症 *別掲	
		総 数	肺結核活動性						肺外 結核 活動性			治療中	観察中
			喀痰塗抹陽性			他の 結核 菌陽性	菌陰性 ・ その他						
			総 数	初回 治療	再治療								
管内総数	68	22	16	10	10	-	6	-	6	10	36	5	7
0~4歳	-	-	-	-	-	-	-	-	-	-	-	-	-
5~9歳	-	-	-	-	-	-	-	-	-	-	-	-	-
10~14歳	-	-	-	-	-	-	-	-	-	-	-	-	-
15~19歳	2	-	-	-	-	-	-	-	-	1	1	1	1
20~29歳	7	1	-	-	-	-	-	-	1	2	4	2	3
30~39歳	1	-	-	-	-	-	-	-	-	-	1	-	-
40~49歳	1	-	-	-	-	-	-	-	-	-	1	-	1
50~59歳	3	2	1	-	-	-	1	-	1	-	1	-	1
60~69歳	2	1	1	-	-	-	1	-	-	-	1	-	-
70歳以上	52	18	14	10	10	-	4	-	4	7	27	2	1
年齢不詳	-	-	-	-	-	-	-	-	-	-	-	-	-

2 感染症法第19条、第20条関係(入所命令及び入院勧告・措置)(T8-7)

(令和4年)

区分	増			減								4年末 現在	
	新規	転入	計	治癒	通院	入院中	死亡	自己 退所	転出	その他	計		
3年末 現在	2	14	-	14	3	6	3	-	-	1	-	13	3

3 感染症法第37条の2関係(T8-8)

(令和4年)

区分	被用者保険		国保			後期 高齢者			生保	その他	総数
	本人	家族	一般	退本	退家	高齢者	生保	その他			
申請	10	1	3	-	-	26	1	-	-	41	
合格	10	1	3	-	-	26	1	-	-	41	
承認	10	1	3	-	-	26	1	-	-	41	

(4) 定期健康診断(T8-9)

(令和4年度)

	一次検診(間接・直接撮影)					精密検査結果	
	対象者	(65歳以下再掲)	受診者	(65歳以下再掲)	受診率 %	結核	
						結核患者	恐れのある者
住民	管内総数	89,071	38,139	21,788	2,954	24.4	- (-)
	多治見市	70,456	36,550	12,911	1,920	18.3	- (-)
	瑞浪市	7,780	-	3,313	-	42.5	- (-)
	土岐市	10,825	1,589	5,544	1,034	51.2	- (-)
学校	高校生	1,860	-	1,856	-	99.8	- (-)
	短大、大学等	153	-	153	-	100.0	- (-)
	その他	324	-	321	-	99.1	- (-)
施設	高齢者	1,588	-	1,538	-	96.9	- (-)
	その他	-	-	-	-	-	- (-)
事業者	9,543	-	9,342	-	97.9	- (-)	

* ()は潜在性結核感染症の再掲

(5) 接触者健診(T8-10)

(令和4年度)

区分	勧告者数 (延べ)	受診者 (延べ)	保健所 実施分 (委託 含む)	受診率 (%)	保健所実施分(延べ)										被発見者数				
					ツ反検査者数				IGRA検査者数						医療機 関・ 職場健 診・ 住民健 診等	患者数	潜在性 結核 感染症	結核病 のおそ れがある と診断さ れた者	
					被判定者	陰性	陽性	強陽性	実施者	陰性	陽性	判 定 留 保	判 定 不 可	直 接 接 触 受 診 者					間 接 接 触 受 診 者
患者家族	39	39	39	100.0	-	-	-	-	36	35	1	-	-	17	-	-	-	1	-
接触者	48	48	48	100.0	-	-	-	-	47	44	2	1	-	7	-	-	-	2	-
総数	87	87	87	100.0	-	-	-	-	83	79	3	1	-	24	-	-	-	3	-

6 管理検診(延べ数)(T8-11)

(令和4年度)

区分	対象者	受診者	保健所 受診分 (再掲)	受診率 (%)	要医療	要観察	観察不要
管内総数	85	74	13	87.1	-	48	26
多治見市	36	32	4	88.9	-	24	8
瑞浪市	7	5	-	71.4	-	3	2
土岐市	42	37	9	88.1	-	21	16

7 結核対策(T8-12)

(令和4年度)

区分	結核重点地域対策事業			結核対策に関する会議	結核対策に関する健康教育・研修会
	高齢者 または 介護者 研修会	結核 後遺症 者健康 呼吸器 教室	TBメデイ カルセミ ナー		
開催回数	-	-	-	-	-
参加者数	-	-	-	-	-

8 家庭訪問状況(結核の訪問状況)(T8-13)

(令和4年度)

	訪問相談				電話相談		来所相談	
	実人員		延人員		延人員		延人員	
		(再掲)DOTS		(再掲)DOTS		(再掲)DOTS		(再掲)DOTS
管内総数	29	29	69	69	208	208	4	4