

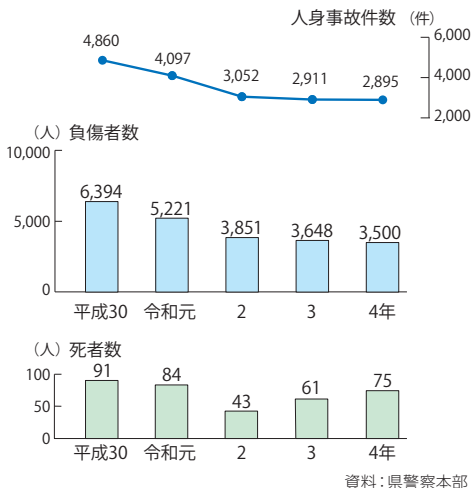
● 県民の安全

- ・交通事故のうち令和4年の人身事故件数、負傷者数は前年より減少したものの、死者数は14人増加した。〔S 1, S 4〕
- ・令和4年の刑法犯認知件数は、前年に比べ175件、1.8%の増加となった。
検挙率は45.7%で、前年に比べ12.3ポイント下降となった。〔S 2, S 5〕
- ・令和3年の火災発生件数は前年に比べ4件(0.7%)増加した。出火原因は「たき火」、「たばこ」、「ごんろ」が全体の約25%を占めている。〔S 3〕

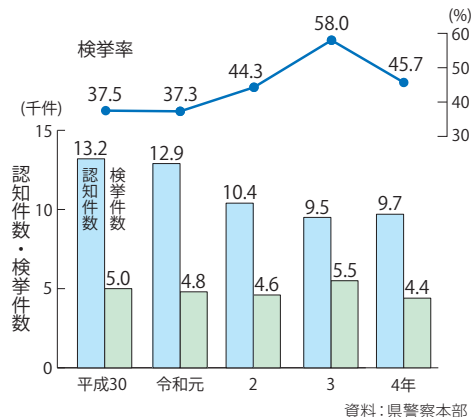
● 1日当たり発生件数

交通事故による負傷者 9.6人 (令和4年)
 交通事故による死者 0.21人 (令和4年)
 刑法犯認知件数 26.4件 (令和4年)
 火災発生件数 1.67件 (令和3年)

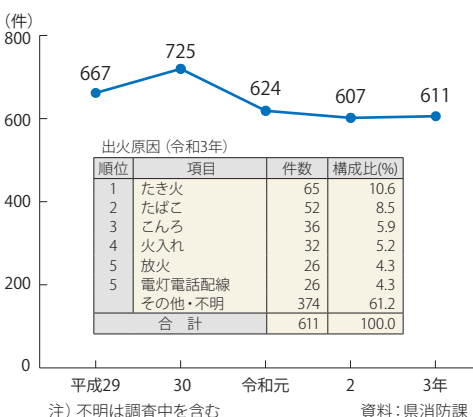
S 1 交通事故発生状況の推移



S 2 刑法犯認知・検挙件数、検挙率の推移



S 3 火災発生件数の推移と出火原因



S 4 交通事故発生状況

| 区分 | 人身事故件数 | 死者数 | 負傷者数 | 人口10万人 当たりの死者数 | 運転免許 保有者数 | 自動車台数 | 自動車10万台 当たりの死者数 |
|------|--------|-----|-------|-------------------|--------------|-----------|--------------------|
| | 件 | 人 | 人 | 人 | 人 | 台 | 人 |
| 令和2年 | 3,052 | 43 | 3,851 | 2.17 | 1,403,493 | 1,696,220 | 2.54 |
| 3 | 2,911 | 61 | 3,648 | 3.11 | 1,398,675 | 1,694,225 | 3.60 |
| 4 | 2,895 | 75 | 3,500 | 3.85 | 1,393,921 | 1,695,449 | 4.42 |

注) 人口10万人当たりの死者数は各年10月1日現在の人口を用いて算出 運転免許保有者数、自動車台数は各年12月末現在 資料：県警察本部

S 5 刑法犯認知件数

| 区分 | 総数 | 凶悪犯 | 粗暴犯 | 窃盗犯 | 知能犯 | 風俗犯 | その他 |
|------|--------|-----|-------|-------|-----|-----|-------|
| 令和2年 | 10,447 | 33 | 985 | 6,829 | 555 | 118 | 1,927 |
| 3 | 9,479 | 49 | 1,000 | 6,075 | 573 | 106 | 1,676 |
| 4 | 9,654 | 32 | 1,007 | 6,034 | 857 | 78 | 1,646 |

(単位: 件)
資料：県警察本部