

# 経営比較分析表（令和4年度決算）

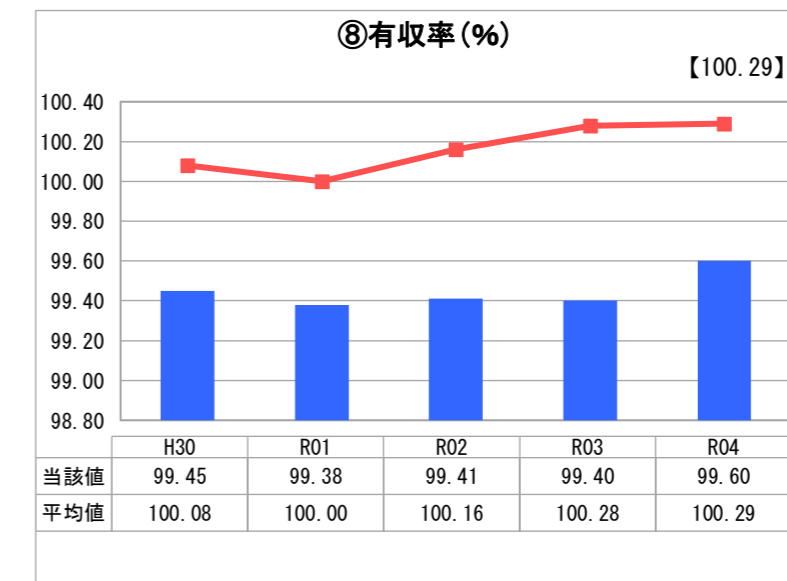
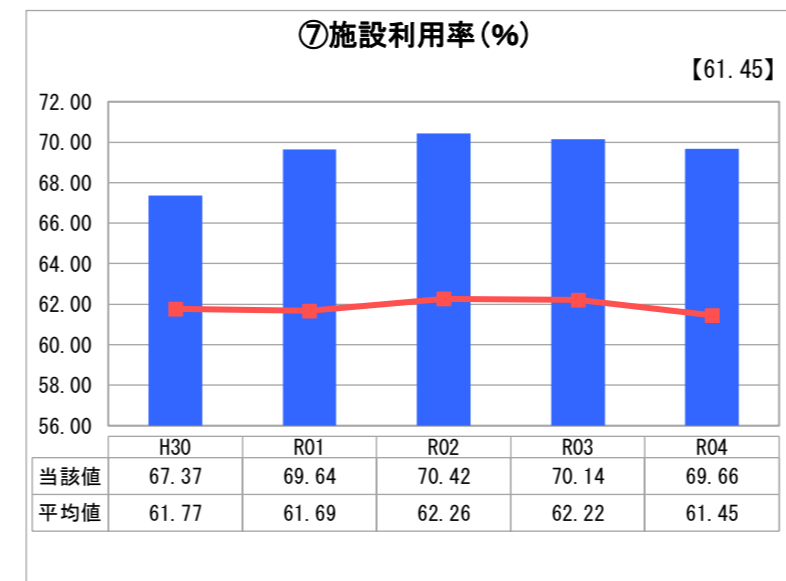
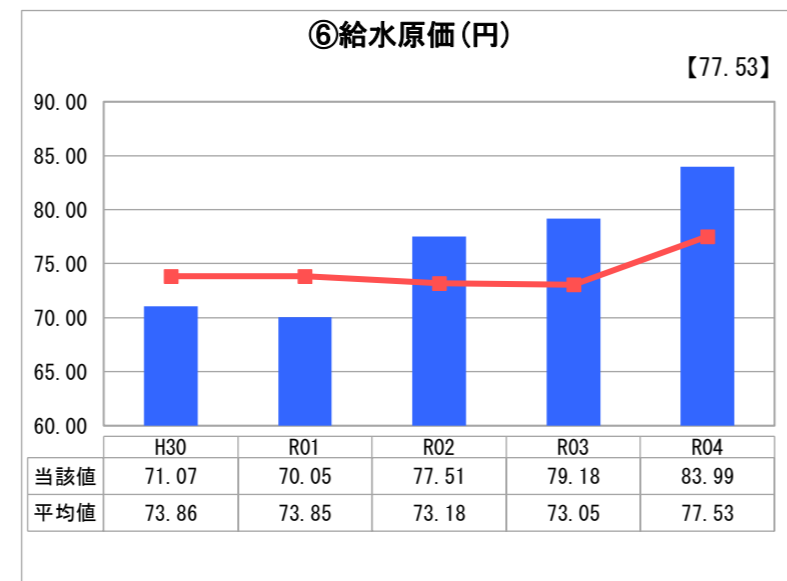
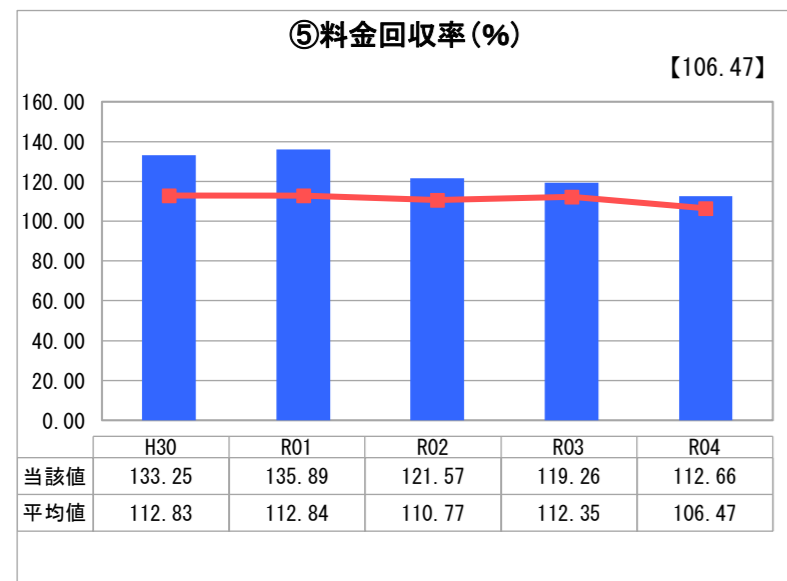
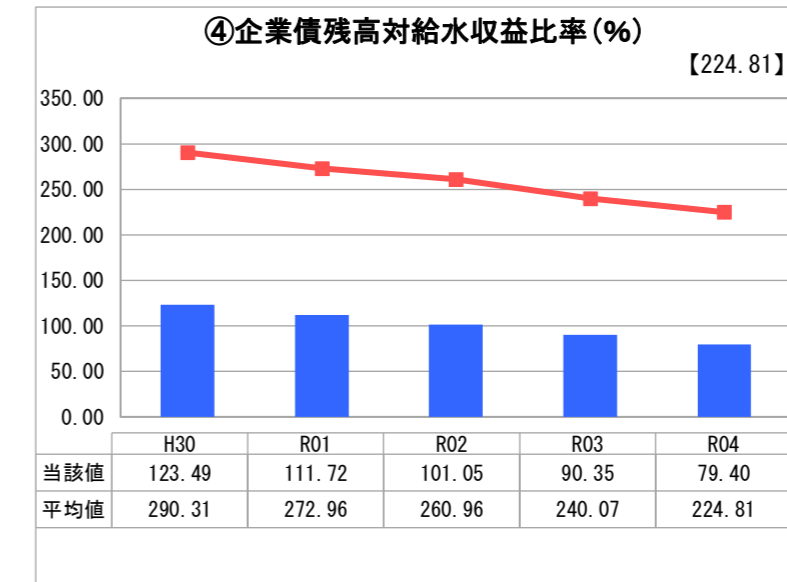
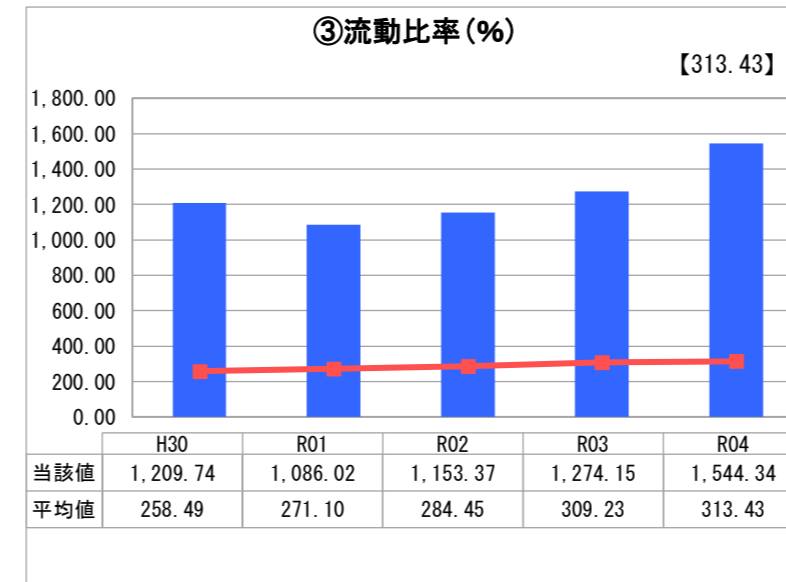
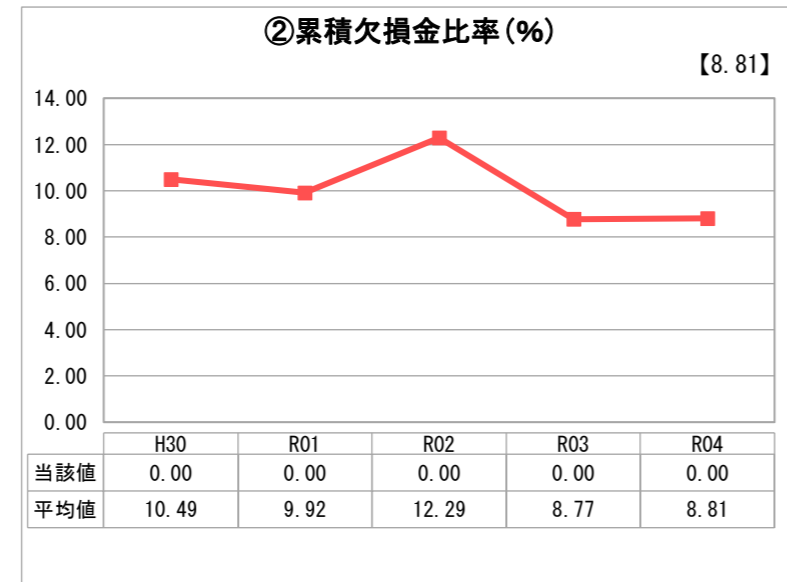
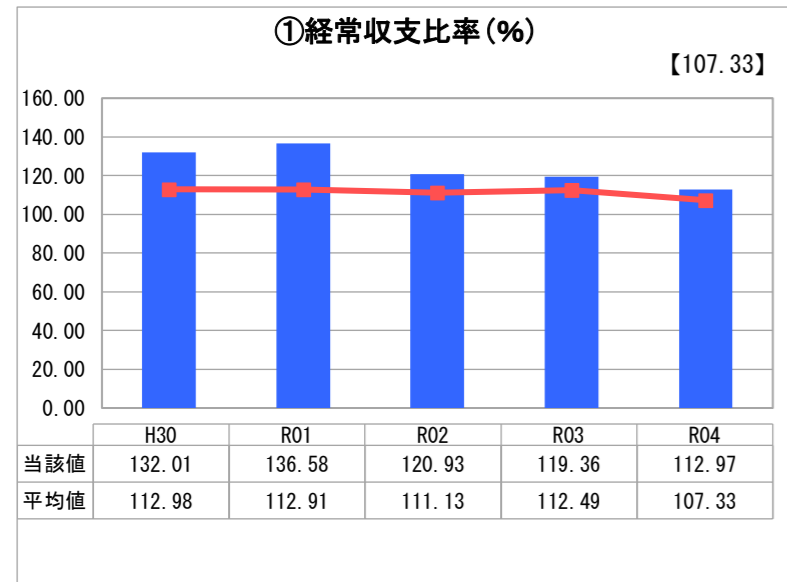
岐阜県

業務名	業種名	事業名	類似団体区分	管理者の情報
法適用	水道事業	用水供給事業	B	非設置
資金不足比率(%)	自己資本構成比率(%)	普及率(%)	1か月20m <sup>3</sup> 当たり家庭料金(円)	
-	88.30	87.41	0	

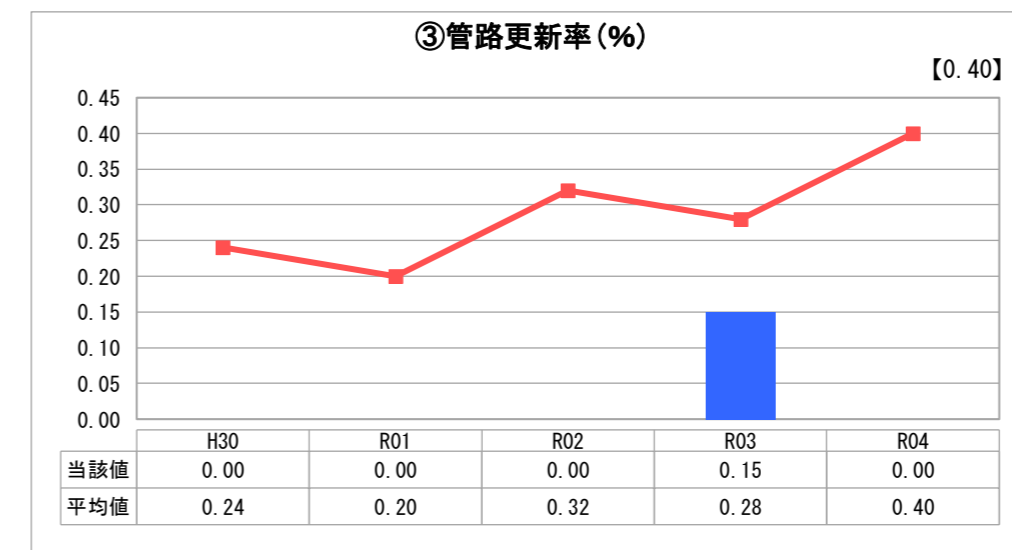
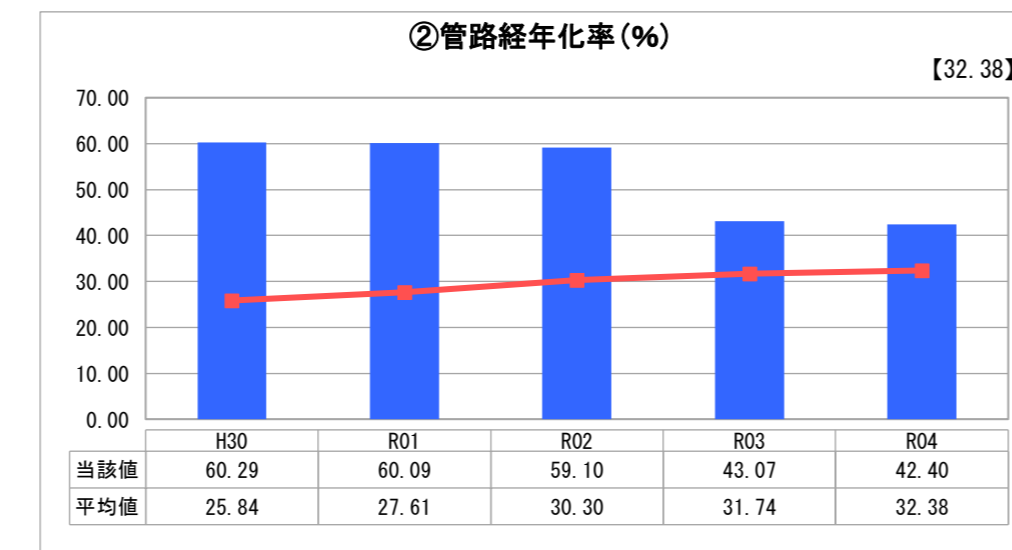
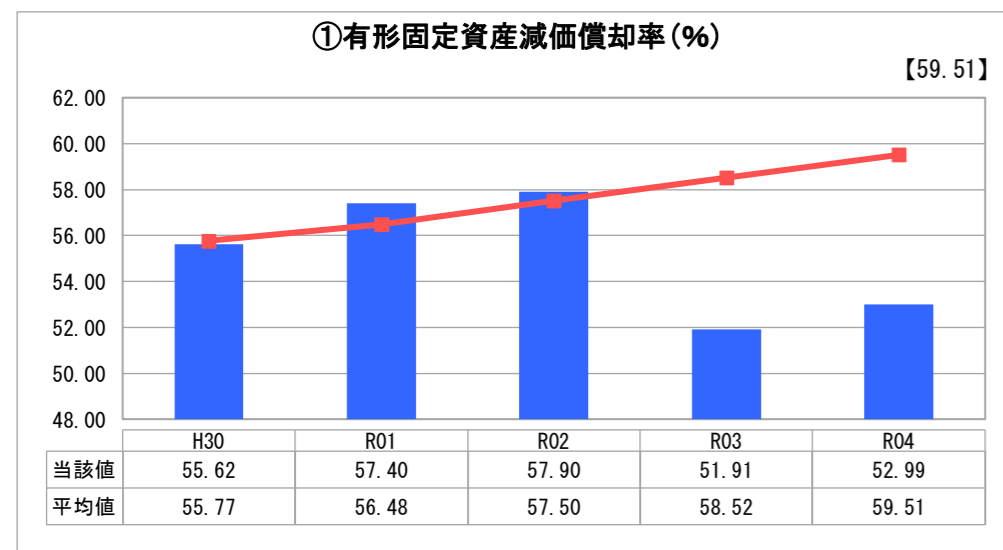
人口(人)	面積(km <sup>2</sup> )	人口密度(人/km <sup>2</sup> )
1,982,294	10,621.29	186.63
現在給水人口(人)	給水区域面積(km <sup>2</sup> )	給水人口密度(人/km <sup>2</sup> )
453,909	454.04	999.71

グラフ凡例	
■	当該団体値(当該値)
—	類似団体平均値(平均値)
【	令和4年度全国平均

## 1. 経営の健全性・効率性



## 2. 老朽化の状況



## 分析欄

### 1. 経営の健全性・効率性について

- 経常収支比率  
単年度収支は黒字を確保しています。また、施設更新等に充てる資金も確保できています。
- 流動比率  
短期的な債務に対する支払能力に問題はない状態です。一般的に必要なとされる100%を上回っています。
- 企業債残高対給水収益比率  
平均値より低い値になっています。従来から設備投資に係る利子負担の軽減のため、自己資金を活用し、企業債を抑制する方針としていますが、今後も企業債の抑制に努めていきます。
- 料金回収率  
給水に係る費用は全額給水収益で賄えています。
- 給水原価  
平均値より高い値になっていますが、電力料金の高騰に伴う動力費の増加によるものです。引き続き、維持管理費の削減等に努めていきます。
- 施設利用率  
平均値より高い値になっています。施設のダウンサイジングを計画的に進めたことによるものです。今後も施設の更新に際しては、将来の水需要に見合った適切な施設能力に見直しを図りながら、整備を進めていきます。
- 有収率  
ほぼ100%であり、特に問題はありません。

### 2. 老朽化の状況について

- 有形固定資産減価償却率  
大規模な設備の更新を行った結果、平均値より低い値となりました。今後もアセットマネジメントに基づき、計画的に設備更新を進めていきます。
- 管路経年化率  
平均値より高い値になっています。引き続き、アセットマネジメントに基づき、管路の優先度を考慮しながら更新を行っています。
- 管路更新率  
法定耐用年数は経過していますが、施設の状況を考慮すると、更なる使用が可能な状態です。劣化状況を判断したうえで、優先度の高いところから既設管路の複線化を進め、計画的な管路更新を行っています。

## 全体総括

当水道事業は、現状では経営の健全性を確保していますが、今後は、人口減少による給水収益の減少が見込まれます。そのため、現在、既存施設のダウンサイジングや、アセットマネジメントを推進し、収益の減少に対応しているところです。

また、基盤強化、合理化対策として、受水市町と共同での施設整備や、応急給水体制の整備など、広域連携を実施しています。

今後も、経営戦略に基づき、引き続き、経営の健全性を確保するとともに、施設更新や大規模災害対策等のための設備投資を計画的に実施し、水道水の安定供給を行ってまいります。