

経営比較分析表（令和4年度決算）

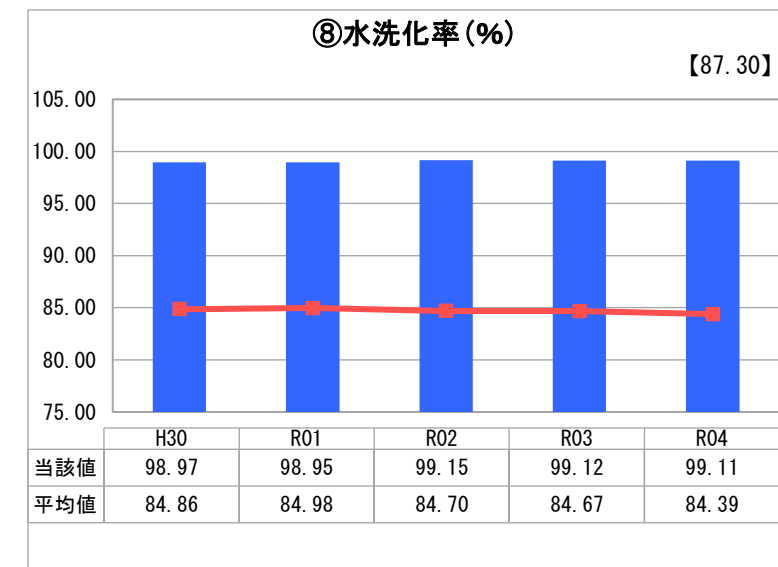
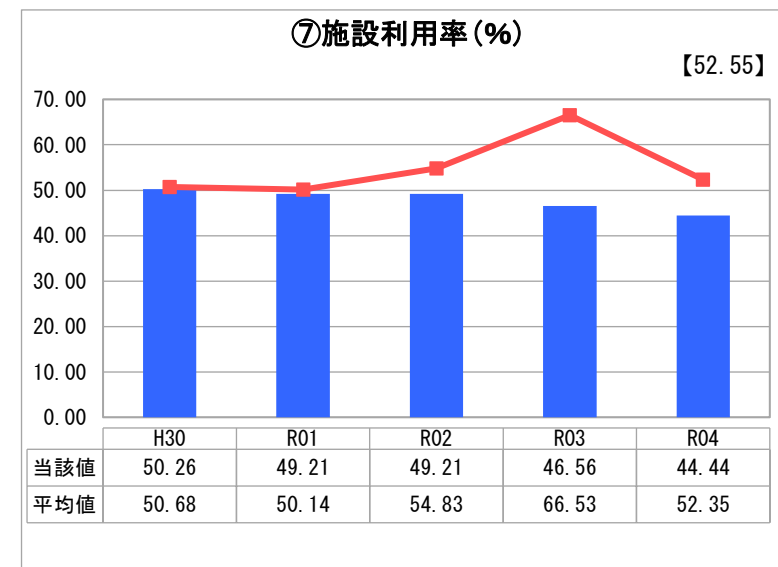
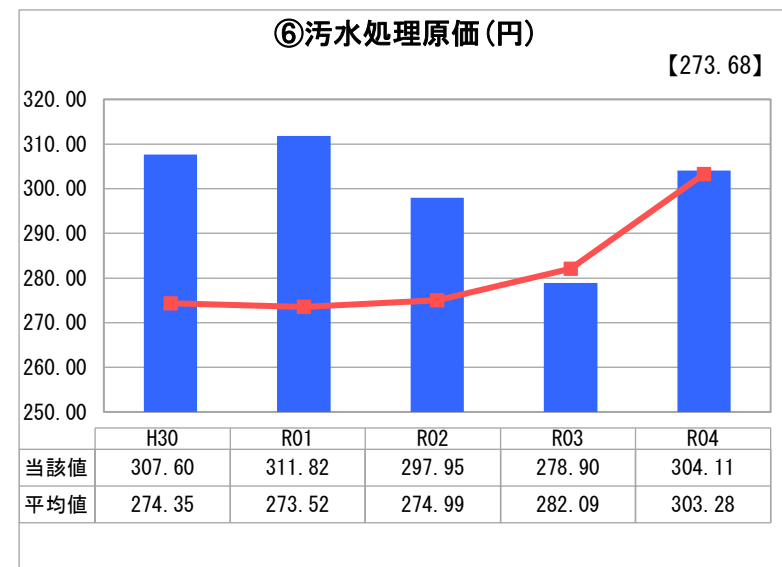
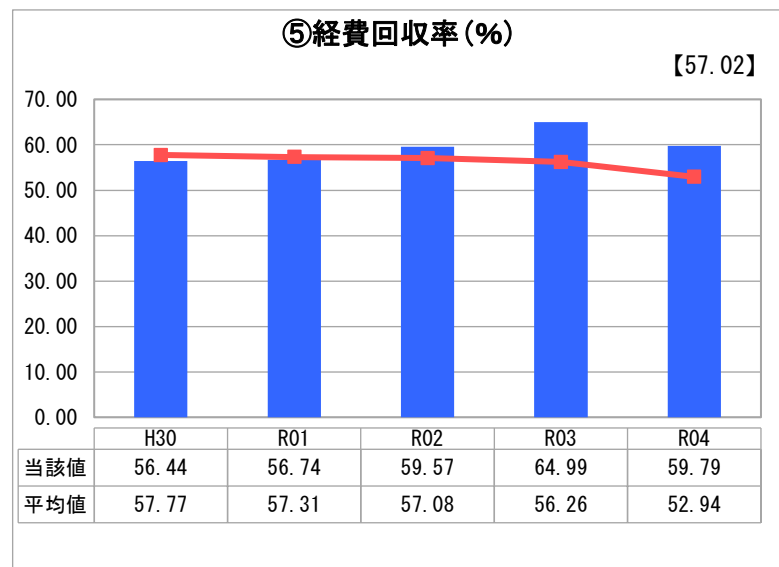
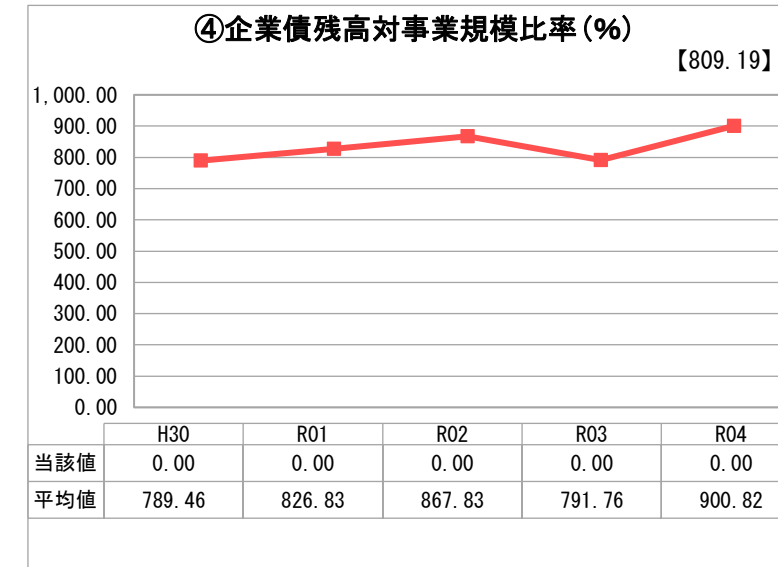
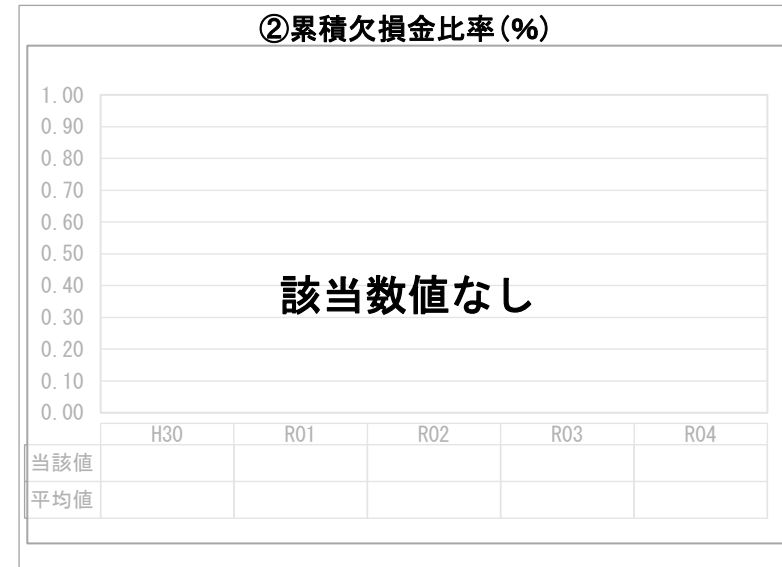
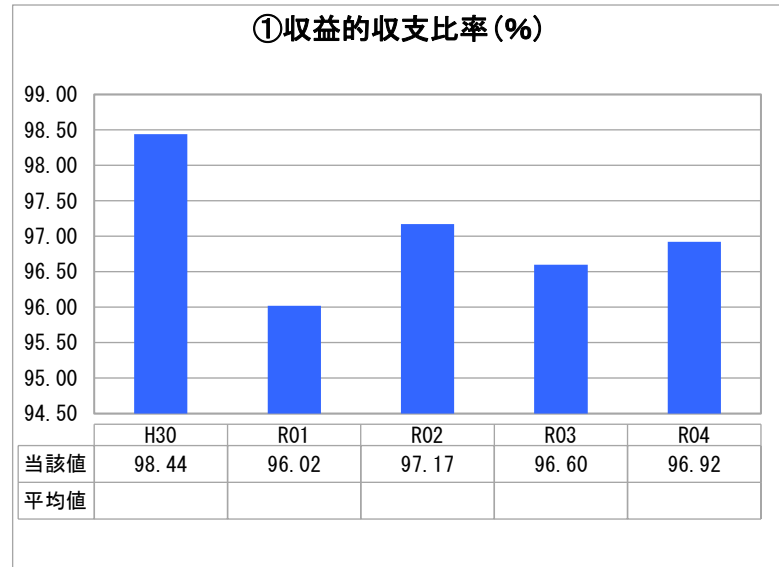
岐阜県 瑞穂市

業務名	業種名	事業名	類似団体区分	管理者の情報
法非適用	下水道事業	農業集落排水	F2	非設置
資金不足比率(%)	自己資本構成比率(%)	普及率(%)	有収率(%)	1か月20m ³ 当たり家庭料金(円)
-	該当数値なし	0.60	100.00	3,410

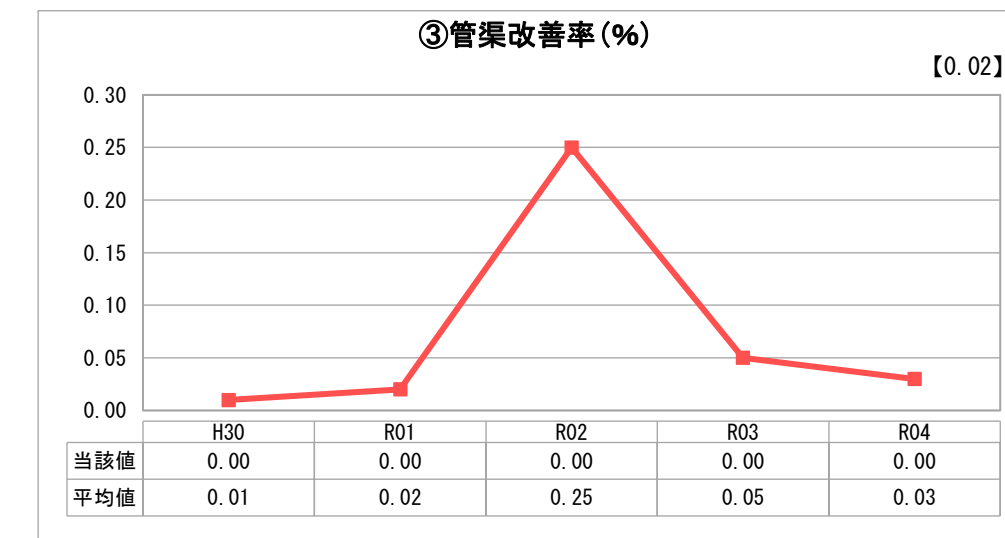
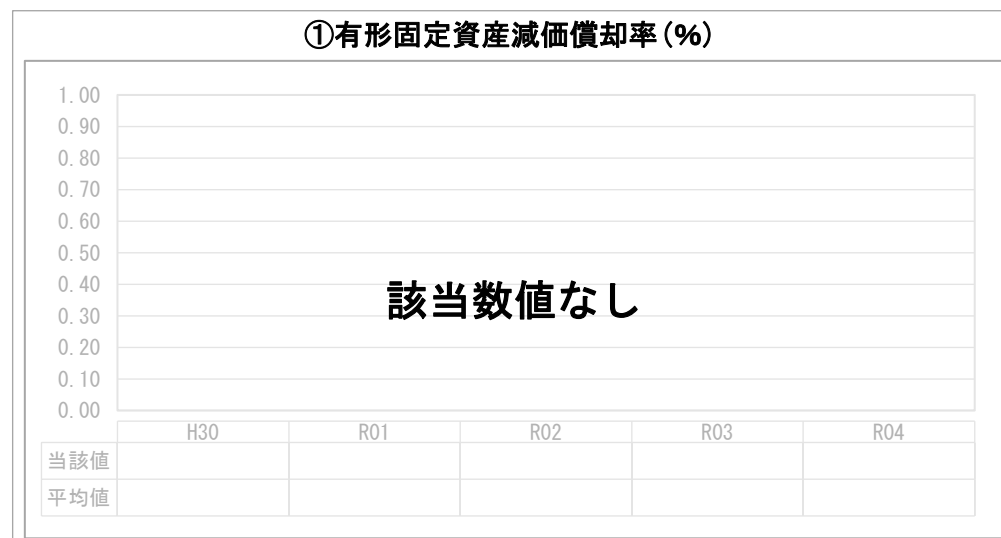
人口(人)	面積(km ²)	人口密度(人/km ²)
55,985	28.19	1,985.99
処理区域内人口(人)	処理区域面積(km ²)	処理区域内人口密度(人/km ²)
338	0.10	3,380.00

グラフ凡例	
■	当該団体値（当該値）
—	類似団体平均値（平均値）
【	令和4年度全国平均

1. 経営の健全性・効率性



2. 老朽化の状況



分析欄

1. 経営の健全性・効率性について

①収益的収支比率
単年度収支がほぼ100%未満であり、経営改善が必要です。しかし、高い水洗化率や必要最低限の維持管理に努めており、更なる経営改善は困難な状況であります。

④企業債残高対事業規模比率
類似団体平均値と比較し、相当程度低く、現状での投資規模や使用料水準などを維持していく必要があります。しかし、これは一般会計繰入金を財源としているためです。当該事業は、極小規模な事業であり、市内での他処理区との施設統合は地形的に不可能であるため、この状況も止むを得ないと考えています。

また、企業債残高は年々減少しています。

⑤経費回収率
例年は類似団体の平均値程度で100%を下回っています。しかし、水洗化率も高く極小規模な事業で更なる経営改善も困難な状態であり、現状維持に努めています。

また、事業収入で賄えない必要経費に対して、一般会計より繰入し補填していますが、現状は止むを得ないと考えています。

⑥汚水処理原価
類似団体平均値より高めで推移しています。しかし、水洗化率も高く極小規模な事業で更なる経営改善も困難な状態であり、現状維持に努めています。

また、事業収入で賄えない必要経費に対して、一般会計より繰入し補填していますが、現状は止むを得ないと考えています。

⑦施設利用率
類似団体平均値より低めで推移しています。今後も、現状維持に努めていきます。

⑧水洗化率
水洗化率は約99%で、未接続は高齢者世帯であり、1%の未接続は止むを得ないと考えています。

2. 老朽化の状況について

③管渠改善率
管渠の最も古い施工年度が平成7年度で、令和4年度末で27年程度の経過年数であり、実質改善不要であるため改善率は0%となっています。

既存建築物に対する管渠整備も平成9年度に終わっています。

また、腐食に弱いヒューム管比率は全管渠割合に対し0%であり、管渠管種からも現状では管渠改善不要となっています。

全体総括

農業集落排水処理施設としては、ほぼ平均的な施設であると考えます。

しかし、当該処理区域の全域が、市街化調整区域に加え農業振興地域となっているため、新たな転入はほぼなく人口減少が顕著となっています。それに伴う汚水量や使用料収入が減少しており、長期的に単独事業での経営は困難であると考えております。

そのため、将来的に合併処理浄化槽に転換する必要があるかと考えると、個々の宅地面積が狭い集落であり合併処理浄化槽を設置することも不可能であります。

令和2年度から広域化・共同化の観点から他事業との経営統合や施設統合の検討を行っております。

※ 法適用企業と類似団体区分が同じため、収益的収支比率の類似団体平均等を表示していません。