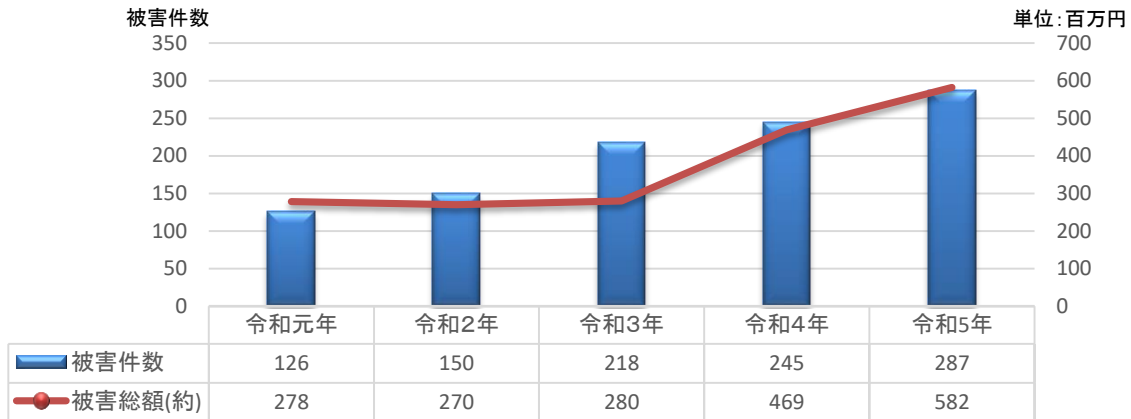


特殊詐欺発生情報

1 特殊詐欺発生状況

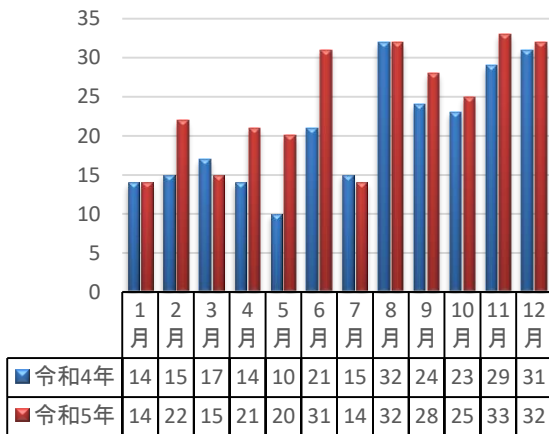
(1) 年別発生件数(過去5年間)



令和5年の被害件数は、令和元年以降、最多となった。
 令和5年の被害総額は、令和元年の約2倍となり、6億円に迫る勢いで増加した。

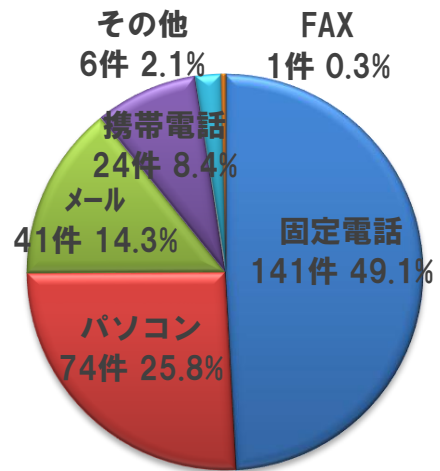
(2) 月別発生

令和5年は30件を超える月が6、8、11、12月と4回あり、令和4年の2回を上回った。



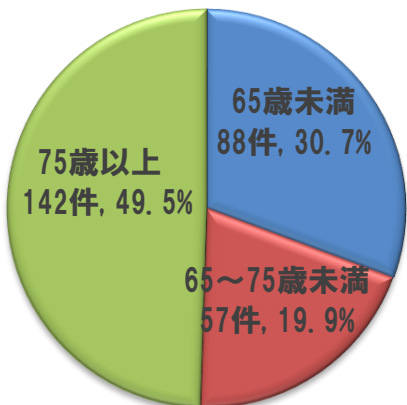
(3) 被害の特徴 【要求方法】

電話への要求が約6割を占める。



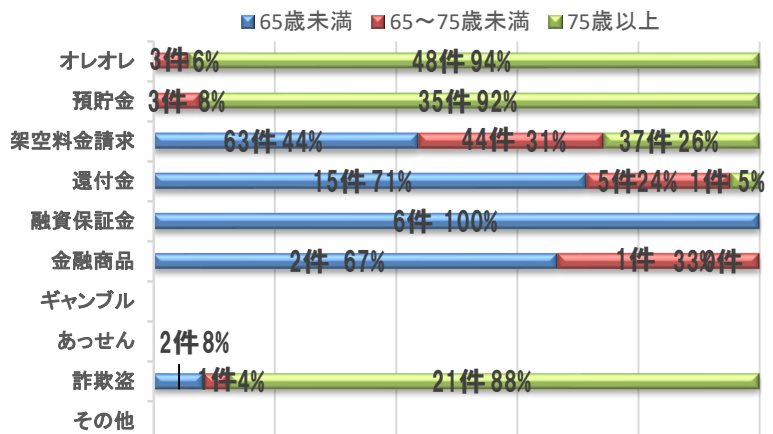
2 特殊詐欺被害の特徴

(1) 被害者の年齢別

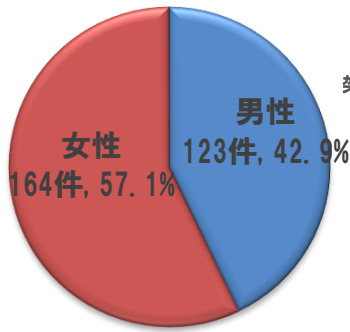


被害者の約7割が65歳以上の高齢者

○ 手口別

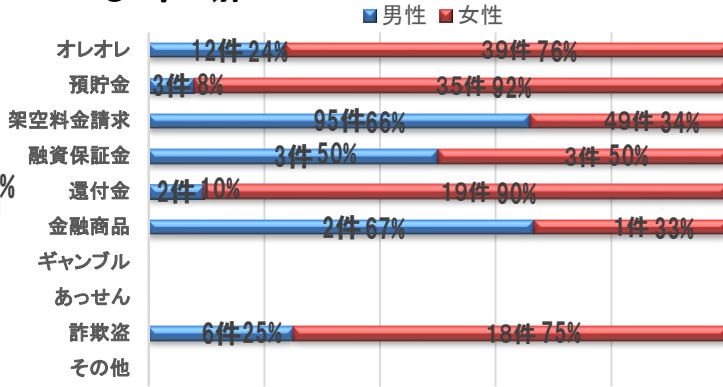


(2) 被害者の性別

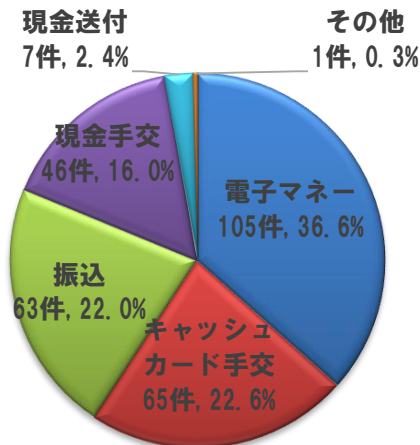


被害者の約6割が女性

○ 手口別

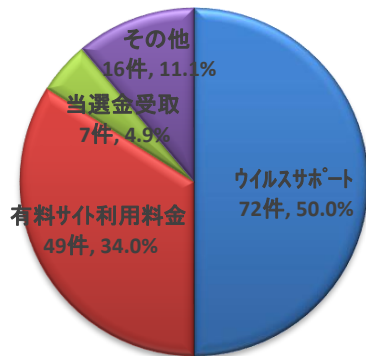


(3) 交付形態(割合)



交付形態	件数	金額(万円)	割合(件数)
電子マネー	105	6,039万円	36.6%
振込	63	9,024万円	22.0%
現金送付	7	2億5,482万円	2.4%
現金手交	46	1億3,223万円	16.0%
キャッシュカード手交	65	4,455万円	22.6%
その他	1	5万円	0.3%
合計	287	5億8,227万円	100.0%

○ 架空料金請求詐欺の内訳



架空料金請求詐欺の内訳	件数	金額(万円)	割合(件数)
ウイルスサポート	72	2,850万円	50.0%
有料サイト利用	49	6,629万円	34.0%
当選金受取	7	507万円	4.9%
その他	16	9,462万円	11.1%
合計	144	1億9,448万円	100.0%

3 特殊詐欺(ニセ電話詐欺)被害防止対策の状況

(1) 全件通報

月	1月	2月	3月	4月	5月	6月	7月	8月	9月	10月	11月	12月	合計
令和4年	215	159	227	213	142	154	171	206	144	209	236	297	2,373
令和5年	180	205	233	193	172	177	278	202	216	214	221	312	2,603

(2) 阻止状況

