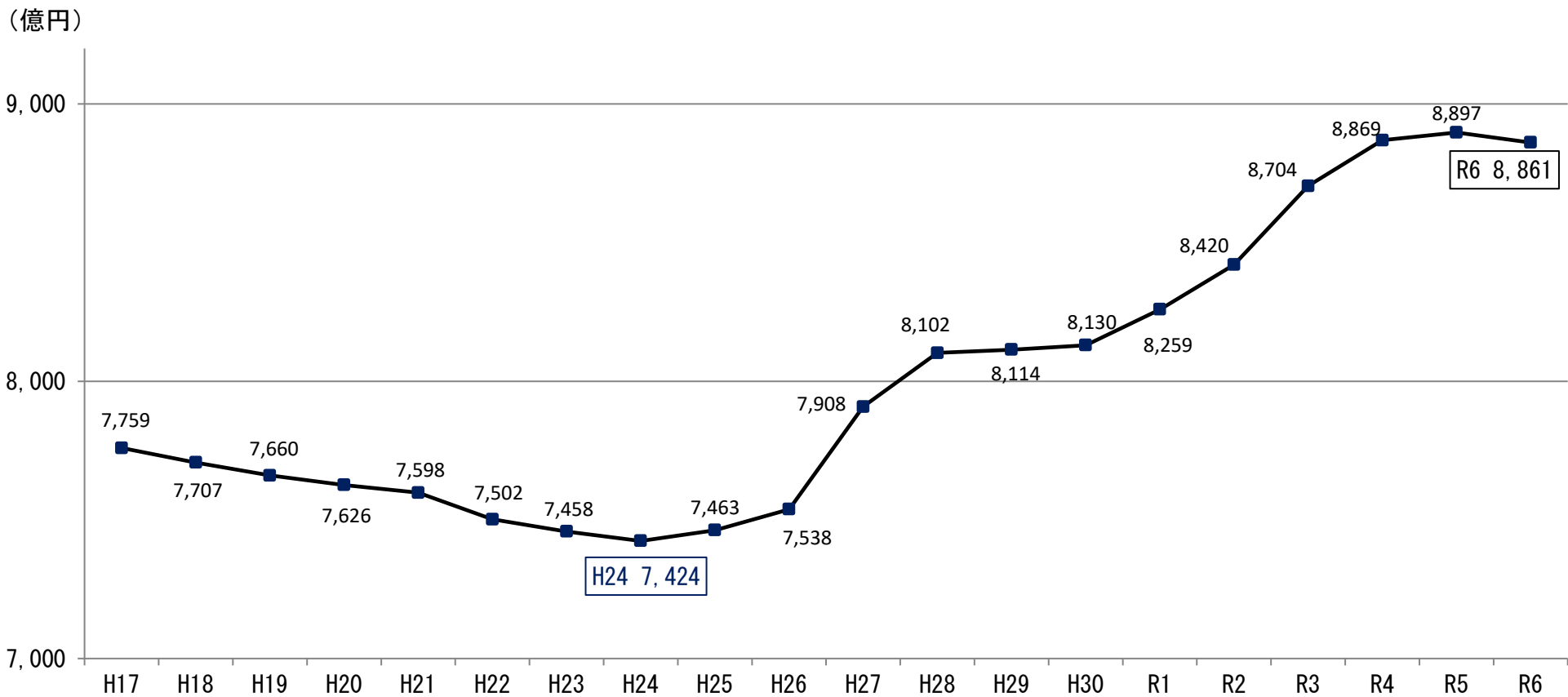


# 令和 6 年度 当初予算編成

## 1 一般会計 当初予算規模

予算規模 8, 8 6 1 億円 (令和 5 年度当初予算 8, 8 9 7 億円 : ▲ 3 6 億円、▲ 0. 4 %)  
～ 1 2 年振りの減額 ～



## 2 当初予算の骨格

### (1) 歳入

(単位：億円)

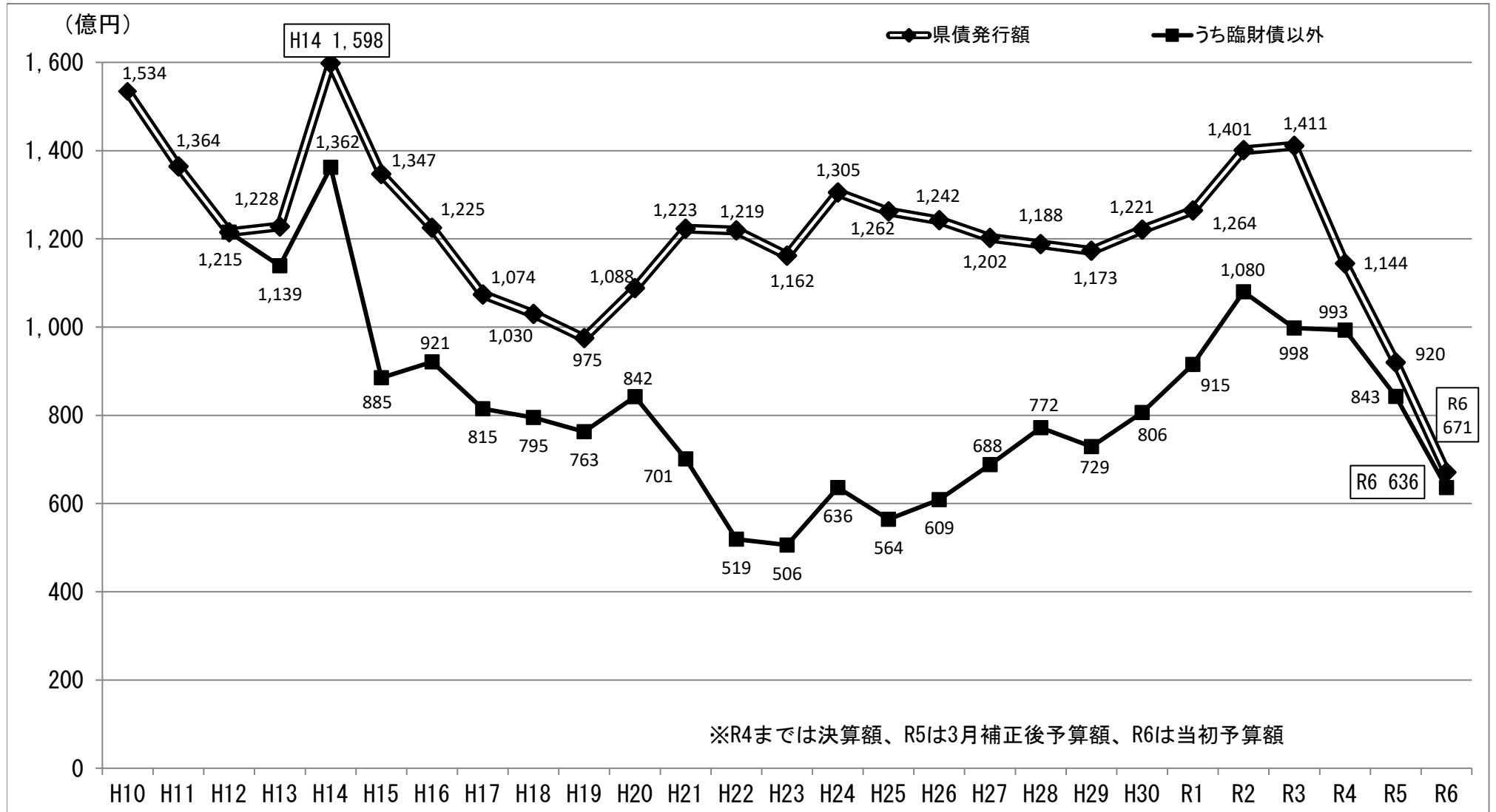
項 目	令6当初予算額		令5当初予算額		増減額	増減率
		構成比		構成比		
県 税	2,562	28.9%	2,586	29.1%	▲ 24	▲ 0.9%
地 方 譲 与 税	403	4.6%	412	4.6%	▲ 9	▲ 2.2%
地 方 交 付 税	1,952	22.0%	1,904	21.4%	+ 48	+ 2.5%
県 債	671	7.6%	641	7.2%	+ 30	+ 4.8%
臨時財政対策債	35	0.4%	84	0.9%	▲ 49	▲ 58.3%
国 庫 支 出 金	977	11.0%	1,302	14.6%	▲ 325	▲ 25.0%
繰 入 金	517	5.8%	328	3.7%	+ 189	+ 57.8%
そ の 他 収 入	1,779	20.1%	1,724	19.4%	+ 55	+ 3.2%
合 計	8,861	100.0%	8,897	100.0%	▲ 36	▲ 0.4%

## (2) 歳出

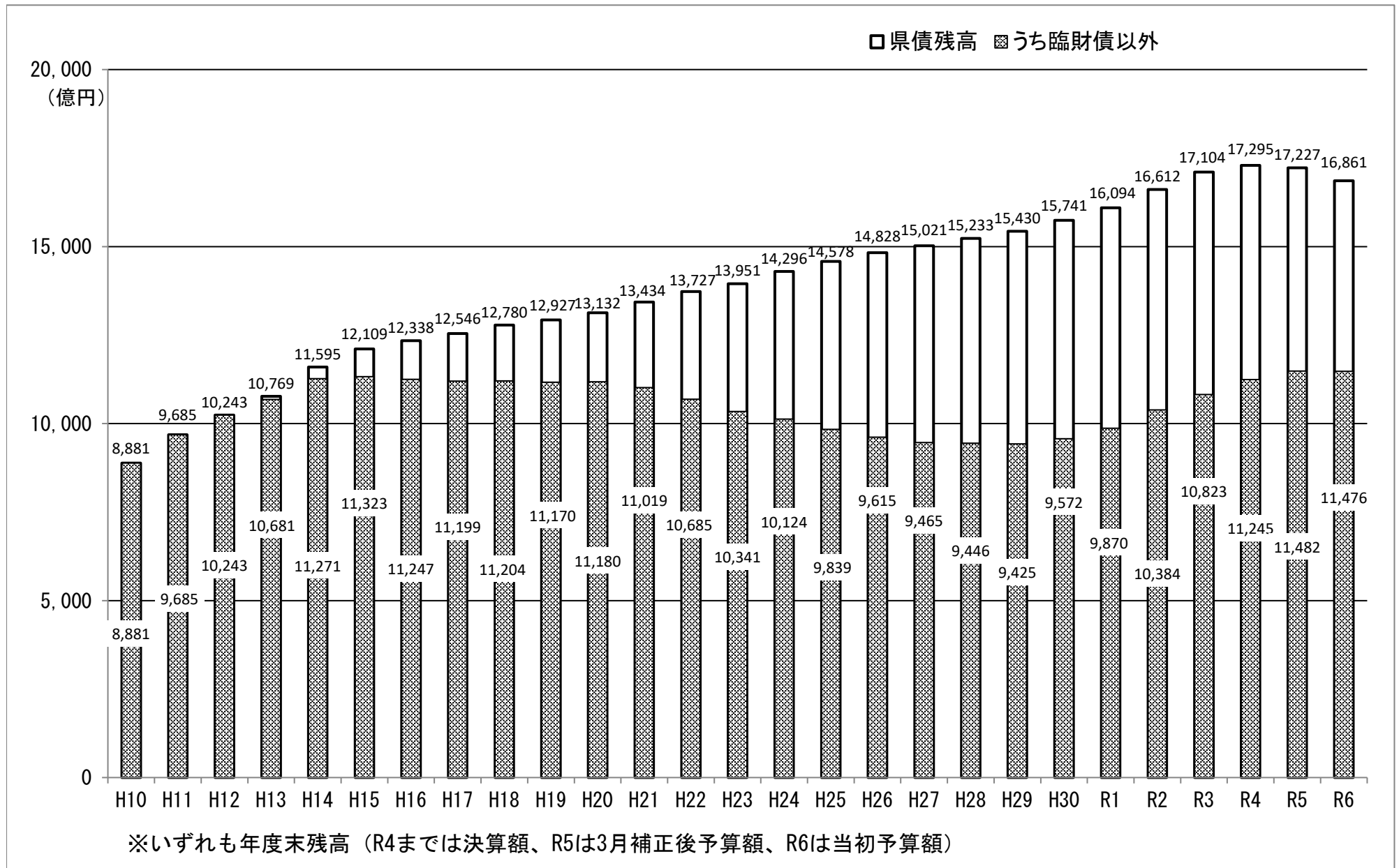
(単位：億円)

項 目	令6当初予算額		令5当初予算額		増減額	増減率
		構成比		構成比		
人 件 費	2,338	26.4%	2,213	24.9%	+125	+5.6%
職 員 給 等	2,153	24.3%	2,113	23.8%	+40	+1.9%
退 職 手 当	185	2.1%	100	1.1%	+85	+84.7%
公 債 費	1,122	12.7%	1,101	12.4%	+21	+1.9%
社 会 保 障 関 係 経 費	1,477	16.7%	1,822	20.5%	▲345	▲19.0%
ｺｰﾅ・物価高騰対策以外	1,453	16.4%	1,405	15.8%	+48	+3.3%
ｺｰﾅ・物価高騰対策	24	0.3%	417	4.7%	▲393	▲94.3%
普 通 建 設 事 業 費	1,266	14.3%	1,126	12.6%	+140	+12.5%
そ の 他	2,658	29.9%	2,635	29.6%	+23	+0.9%
合 計	8,861	100.0%	8,897	100.0%	▲36	▲0.4%

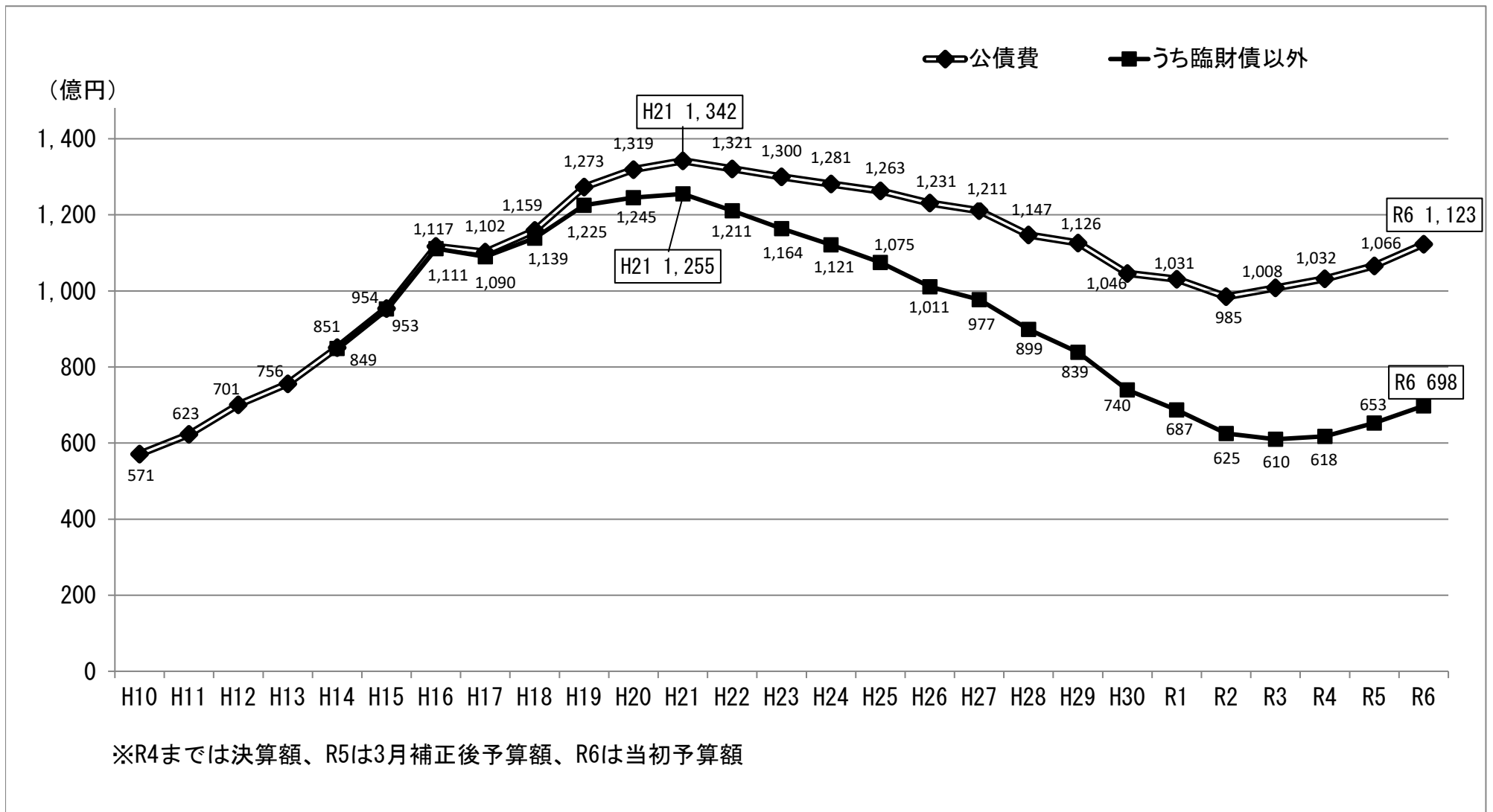
### 3 県債発行額の推移



## 4 県債残高の推移



## 5 公債費の推移



## 6 実質公債費比率の推移

