

報告機関用 ※1

※1 報告機関：病院、診療所、歯科診療所、助産所、薬局



厚生労働省 G-MIS
医療機関等情報支援システム

医療機能・薬局機能情報提供制度 新規報告 操作マニュアル Ver 1.00

令和5年7月26日

改訂履歴

#	版数	改訂日	改訂者	変更箇所	変更内容・理由
1	1.00	2023/7/26	G-MIS事務局	初版	-
2					
3					
4					
5					
6					
7					
8					
9					

目次

1. はじめに

1-1. 本マニュアルの位置づけ …… 4

1-2. 操作を始める前に …… 5

1-3. 操作マニュアル構成説明 …… 6

2. 新規報告（病院等・薬局機能情報の登録）

2-1. システム操作概要 …… 8

2-2. 新規報告の登録及び報告 …… 9

3. その他機能

その他機能一覧 …… 27

4. 参考

4-1. 報告状況一覧 …… 29

4-2. システムエラーメッセージ一覧 …… 31

1. はじめに

1. はじめに

1-1. 本マニュアルの位置づけ

- 本資料は、医療機能・薬局機能情報提供制度の報告機関向けのG-MIS操作マニュアルです。
なお、G-MISシステム以外の制度運営に関する内容は説明対象外です。

1. はじめに

1-2. 操作を始める前に

- G-MISの画面上で入力や選択した内容によって画面表示やデータ処理に時間がかかる場合があります。PCの性能やネットワークの状況によっても異なりますので、しばらくお待ちください。
 - 一括メール配信や、臨時休診一括処理などのボタン押下後の実行結果の取得
 - 報告確認画面の表示、「差異表示」を行う際の画面表示
など

- 医療機能・薬局機能情報提供制度に関するG-MISの操作の用語やよくある質問については、以下の資料に記載しております。
資料：**G-MIS_操作マニュアル_報告機関用_用語集・FAQ**

1. はじめに

1-3. 操作マニュアル構成説明

- 本資料では、G-MIS画面の操作について以下①～④の構成で説明します。

2. 新規報告（病院等・薬局機能情報の登録）
2-2. 新規報告の登録及び報告（1/17）

① 未報告 報告中 報告済 確認完了済

② ホーム画面（病院等） ホーム画面（薬局）

③

④ 病院等・薬局の開設時、その機関情報をG-MISで報告する必要があるため、以降に操作手順を説明します。

① 病院等の場合は「医療機能情報提供制度」ボタン、薬局の場合は「薬局機能情報提供制度」ボタンをクリックし、本制度のホーム画面に遷移します。

※以降は「医療機能情報提供制度」の画面で説明します。「薬局機能情報提供制度」も同様の手順です。

- ① 操作中の報告状況を示します。
※報告状況については、「4-1. 報告状況一覧」を参照してください。
- ② 操作中のG-MIS画面名を示します。
- ③ 操作中のG-MIS画面例を示します。
- ④ G-MIS画面の操作説明を示します。
番号の順番に従い、操作を行ってください。

2. 新規報告（病院等・薬局機能情報の登録）

2. 新規報告（病院等・薬局機能情報の登録）

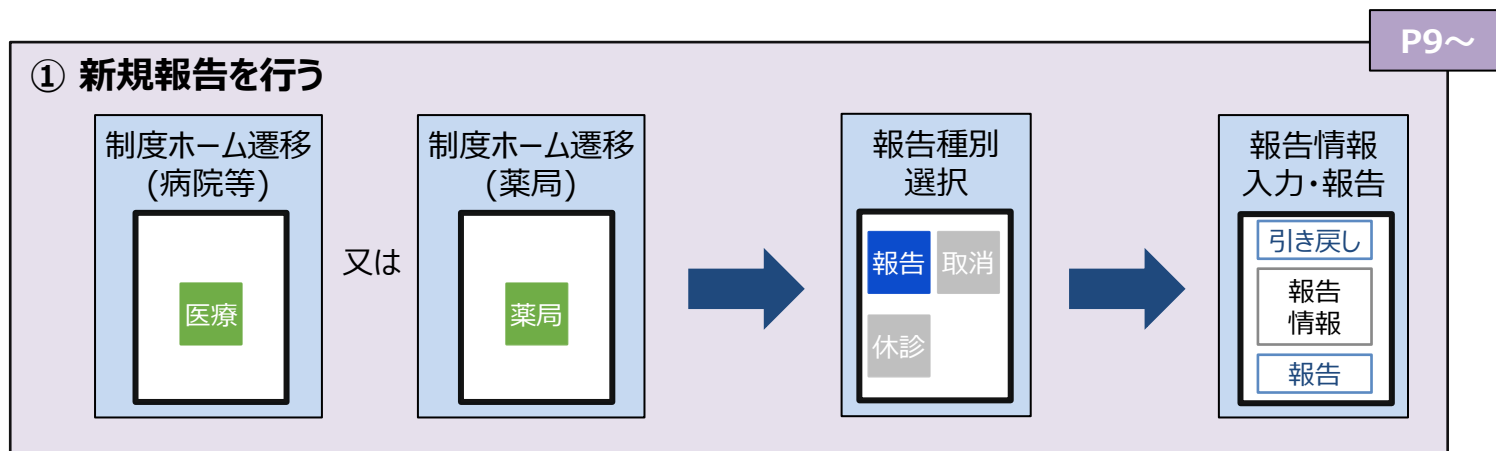
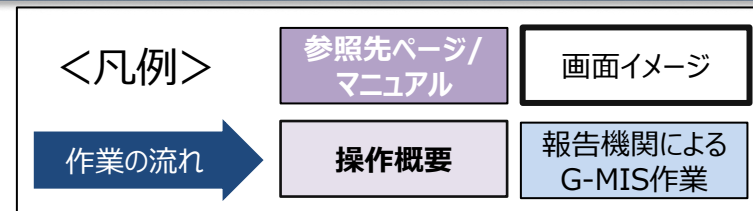
2-1. システム操作概要

- 報告情報の入力開始から報告済までのシステム操作概要として、図示します。

① 新規報告を行う

→ 2-2. 新規報告の登録及び報告

※操作中に発生したシステムエラーについては、「4-2. システムエラーメッセージ一覧」を参照してください。



2. 新規報告（病院等・薬局機能情報の登録）

2-2. 新規報告の登録及び報告（1/17）

未報告

報告中

報告済

確認完了済

ホーム画面（病院等）

厚生労働省 G-MIS
医療機能等情報支援システム

検索キーワードを入力してください

※初回ログイン時は担当者名とメールアドレスの登録内容をご確認ください

ユーザー基礎情報登録

日次調査 週次調査 緊急配布要請

人材募集登録 後方支援医療機関についての調査 病床機能報告

外来機能報告 特例水準申請(医師短時間計画) 各種調査・報告

医療機能情報提供制度 ①

ホーム画面（薬局）

厚生労働省 G-MIS
医療機能等情報支援システム

検索キーワードを入力してください

※初回ログイン時は担当者名とメールアドレスの登録内容をご確認ください

ユーザー基礎情報登録

各種調査・報告 薬局機能情報提供制度 ①

病院等・薬局の開設時、その機関情報をG-MISで報告する必要があるため、以降に操作手順を説明します。

- ① 病院等の場合は「医療機能情報提供制度」ボタン、薬局の場合は「薬局機能情報提供制度」ボタンをクリックし、本制度のホーム画面に遷移します。

※以降は「医療機能情報提供制度」の画面で説明します。「薬局機能情報提供制度」も同様の手順です。

2. 新規報告（病院等・薬局機能情報の登録）

2-2. 新規報告の登録及び報告（2/17）

未報告

報告中

報告済

確認完了済

医療（薬局）機能情報提供制度ホームページ

厚生労働省 G-MIS 医療機関等情報支援システム

機関コード：2023021001 機関名：X X病院

G-MISからのメッセージ

【サンプルメッセージ】
全国統一システムでの情報提供をご利用いただくにはG-MISより報告を実施いただく必要があります。
ご不明点は各都道府県のご担当者様へお問い合わせください。

② 新規報告 定期報告 随時報告 報告取消

臨時休診

リンク集

- 県 医療機能情報提供制度ホームページ
<https://www.samplepage>
- 市 保健所ホームページ
<https://www.samplepage>

連絡先

<●●県 医療機能情報提供制度>
TEL : XX-XXXX-XXXX
Email : xxxx@sample.go.jp

<保健所の連絡先>
○市保健所 :
<https://www.city.oo.lg.jp/hokenjo.html>
○x市保健所 :
<https://www.city.ox.lg.jp/hokenjo.html>

マニュアル

・G-MIS操作マニュアル（定期報告）

新規報告の入力を開始します。よろしいですか？

キャンセル OK ③

② 「新規報告」ボタンをクリックすると、新規報告の入力開始確認画面が表示されます。

③ 「OK」ボタンをクリックし、調査票入力画面に遷移します。

※「新規報告」以外の各ボタンについては、「2-2. 新規報告の登録及び報告（17/17）」で補足説明します。

2. 新規報告（病院等・薬局機能情報の登録）

2-2. 新規報告の登録及び報告（3/17）

未報告

報告中

報告済

確認完了済

調査票入力画面

厚生労働省 G-MIS 医療機関等情報支援システム

報告 2023年度_新規報告

正式名称	正式名称（フリガナ）	所在地	報告状況	疑義状況
XX病院	XXビヨウイン		報告中	-

各項目の入力を行う場合は、「入力」ボタンをクリックし、各報告画面で内容を入力してください。
入力状況がすべて「入力完了」であることを確認し、「報告」ボタンをクリックしてください。

分類	項目	入力状況	更新日時	入力
1.管理・運営・サービス・アメニティに関する事項	1. (1) 基本情報	未入力		入力
	1. (1) 基本情報（診療科目）	未入力		入力
	1. (1) 基本情報（診療科目）詳細	未入力		入力
	1. (1) 基本情報（診療科目）診療時間	未入力		入力
	1. (2) 病院・診療所・歯科診療所へのアクセス等	未入力		入力
	1. (3) 院内サービス・アメニティ	未入力		入力
2. (1) 診療内容、提供保健・医療・介護サービス（専門外来の有無及び内容）	2. (1) 診療内容、提供保健・医療・介護サービス（専門外来の有無及び内容）詳細	未入力		入力
	2. (1) 診療内容、提供保健・医療・介護サービス（健康診査及び健康相談の実施）	未入力		入力
	2. (1) 診療内容、提供保健・医療・介護サービス（健康診査及び健康相談の実施）詳細	未入力		入力
	2. (1) 診療内容、提供保健・医療・介護サービス（健康診査及び健康相談の実施）人間ドック	未入力		入力
	2. (1) 診療内容、提供保健・医療・介護サービス（対応することができる予防接種）	未入力		入力
	2. (1) 診療内容、提供保健・医療・介護サービス（対応することができる予防接種）詳細	未入力		入力
	2. (1) 診療内容、提供保健・医療・介護サービス（対応することができる在宅医療）	未入力		入力
	3.医療の実績、結果に関する事項	3.医療の実績、結果に関する事項	未入力	
3.医療の実績、結果に関する事項（病院・診療所・歯科診療所・助産所の人員配置）	3.医療の実績、結果に関する事項（病院・診療所・歯科診療所・助産所の人員配置）	未入力		入力
3.医療の実績、結果に関する事項（病院・診療所・歯科診療所・助産所の人員配置）詳細	3.医療の実績、結果に関する事項（病院・診療所・歯科診療所・助産所の人員配置）詳細	未入力		入力
4.その他	4.難病	未入力		入力

- ④ 赤枠内の青字の「入力」ボタンをクリックし、報告項目を入力します。
「入力」ボタンをクリックすると入力画面が表示されます。

※青字の「入力」ボタンは入力可能なボタンであり、グレー字の「入力」ボタンは入力不可なボタンです。

また、入力可能な項目を登録することで、親子関係の子項目の入力が可能となります。上から順に入力を進めていくとスムーズに報告できます。

「入力」ボタンを再度クリックすると再入力できます。

【注意】

親子関係の親項目を再登録すると、子項目の入力状況は「一時保存」になる場合がありますので、併せて再登録してください。

2. 新規報告（病院等・薬局機能情報の登録）

2-2. 新規報告の登録及び報告（4/17）

未報告

報告中

報告済

確認完了済

調査票入力画面

厚生労働省 G-MIS

ホーム 調査 お知らせ その他

検索キーワードを入力してください

1. (1) 基本情報

基本情報

5 保健所コード

二次医療圏コード

救急告示医療機関

非該当 該当

補足

開設日

休止日

廃止日

キャンセル 一時保存 登録

1. (3) 院内サービス・アメニティ（外国人の患者の受入れ体制）詳細	未入力	入力
1. (4) 費用負担等	未入力	入力

⑤ 各報告項目に入力して登録します。

【補足：選択ボタンの入力について】

選択ボタンの入力の際は、以下の点に留意して登録してください。

- 選択するとボタンが青色で表示されます。

例)



- 未選択のボタンは白色で表示されます。

例)



- 青色のボタンを再度選択すると未選択となり、白色で表示されます。

※ 選択ボタンはどちらか片方しか選択できません。

2. 新規報告（病院等・薬局機能情報の登録）

2-2. 新規報告の登録及び報告（5/17）

未報告

報告中

報告済

確認完了済

調査票入力画面

1. (3) 院内サービス・アメニティ（外国人の患者の受入れ体制）詳細	未入力	入力
1. (4) 費用負担等	未入力	入力

【補足：キャンセル・一時保存・登録について】
各ボタンをクリックすると実行確認画面が表示され、「OK」ボタンをクリックすると以下のとおり動作します。

- キャンセル
入力した情報は保存されず、調査票入力画面に戻ります。キャンセル前に一時保存や登録した情報は保持されます。
- 一時保存
入力した情報が保存されます。
調査票入力画面の入力状況が「一時保存」に更新されます。
※G-MISをログアウトした後も情報は保持されます。
- 登録
入力した情報が保存され調査票入力画面に戻ります。
調査票入力画面の入力状況が「入力完了」に更新されます。

2. 新規報告（病院等・薬局機能情報の登録）

2-2. 新規報告の登録及び報告（6/17）

未報告

報告中

報告済

確認完了済

調査票入力画面

1. (3) 院内サービス・アメニティ（外国人の患者の受入れ体制）詳細	未入力	入力
1. (4) 費用負担等	未入力	入力

【補足：一時保存・登録時のエラー表示について】

複数名の担当者が同じ報告情報进行操作し、「登録」・「一時保存」ボタンをクリックした場合や、「報告」ボタンをクリックした場合、先に行った操作が優先され、左記のエラーメッセージが表示される場合があります。

エラーメッセージが表示された場合、既に報告情報や報告状況が更新されている可能性があるため、「キャンセル」をクリックし、ブラウザの更新ボタンをクリックして該当ページを再読み込みのうえ、報告情報・報告状況を確認してください。

以降の操作で使用するボタンにおいて、左記のエラーメッセージが表示された場合には、同様にブラウザの更新ボタンをクリックして該当ページを再読み込みのうえ、ご確認ください。

以下にエラーメッセージが表示される操作を例示します。

（操作例）

病院担当者Aと都道府県担当者Bが同タイミングで、調査票入力画面を開いている状態から、都道府県担当者Bが先に「登録」ボタンをクリックし、「入力完了」に更新します。その後、病院担当者Aが「登録」ボタンをクリックすると、左記画面のとおり、他の担当者（都道府県担当者B）が更新したことを通知するエラーメッセージが表示されます。

2. 新規報告（病院等・薬局機能情報の登録）

2-2. 新規報告の登録及び報告（7/17）

未報告

報告中

報告済

確認完了済

調査票入力画面

1. (3) 院内サービス・アメニティ（外国人の患者の受入れ体制）詳細	未入力	入力
1. (4) 費用負担等	未入力	入力

【補足：必須項目について】

- 必須項目：
「*」マークの項目は入力必須項目です。
入力するまで「登録」ボタンで保存することはできません。

※「一時保存」ボタンは必須項目が未入力でも保存することができます。

2. 新規報告（病院等・薬局機能情報の登録）

2-2. 新規報告の登録及び報告（8/17）

未報告

報告中

報告済

確認完了済

調査票入力画面

補足

4 病院・診療所の所在地

*郵便番号 ⓘ

1 2 3 4 5 6 7

半角で入力してください。

【補足：入力形式によるエラーについて】

入力形式が異なる内容の場合、修正するまで登録・一時保存ができない項目があります。

例えば、左記画面のように半角入力が必要な項目に対して、全角入力をした場合はエラーメッセージが表示されます。

エラーメッセージが表示された場合、以下を再確認のうえ、登録し直してください。

- 入力形式に沿った値が入力されていること
 - 文字数が指定の文字数以内になっていること
 - 関連する項目間で適切な内容になっていること
- ※例えば、Aの項目は入力されており、Bの項目が空白の場合、エラーになることがあります。

2. 新規報告（病院等・薬局機能情報の登録）

2-2. 新規報告の登録及び報告（9/17）

未報告

報告中

報告済

確認完了済

調査票入力画面

補足

4 病院・診療所の所在地

*郵便番号 ⓘ

1020072

ログイン者の都道府県番号と指定の郵便番号が不整合です。*都道府県を跨ぐ場合は、当機関情報を廃止し、新しい機関情報を作成してください。

住所検索

【補足：指定郵便番号によるエラーについて（1/2）】
報告機関の都道府県と入力した郵便番号の都道府県が異なる場合、左記のエラーメッセージが表示されます。

郵便番号が都道府県を跨いで変わる場合は、現在ご利用の報告機関を廃止して、新たに報告機関を登録する必要があります。

次ページの手順にて再登録を実施してください。

2. 新規報告（病院等・薬局機能情報の登録）

2-2. 新規報告の登録及び報告（10/17）

【補足：指定郵便番号によるエラーについて（2/2）】

郵便番号が都道府県を跨いで変わる場合は、現在の報告状況を確認し、以下のSTEPに沿って報告してください。

各STEPの操作方法は該当する操作マニュアルを参照してください。

	最新の報告状況	旧郵便番号（旧管轄の都道府県）で行うこと		新郵便番号（新管轄の都道府県）で行うこと	
		STEP1	STEP2	STEP3	STEP4
		随時報告	新規ユーザ登録申請	パスワード設定	新規報告
1	・確認完了済	廃止日を入力して報告する(※1)	変更後の住所で報告機関情報及びG-MISユーザ登録を申請する	G-MIS事務局より、ユーザ利用案内メールを受領後、新しいG-MISユーザのパスワードを設定する	最新の住所になっていることを確認し、報告する
2	・報告中 ・報告済 ・再報告中 ・再報告済 ・取消し	STEP2へ	【注意】 これまでの報告情報は新管轄の都道府県には引き継がれません。	※パスワードの設定は別資料を参照してください。 G-MIS_操作マニュアル_ログイン	

※1 廃止日は、病院・診療所・歯科診療所・助産所の場合は「1.（1）基本情報」、薬局の場合は「1.1.基本情報（薬局）」の報告項目にあります。廃止日を入力し報告した後、都道府県等が報告情報の確認を行います。廃止日の前日まで報告機関情報の活動状況は「活動中」となります。

2. 新規報告（病院等・薬局機能情報の登録）

2-2. 新規報告の登録及び報告（11/17）

未報告

報告中

報告済

確認完了済

調査票入力画面

厚生労働省 G-MIS 医療機関等情報支援システム

ホーム 調査 お知らせ その他

検索キーワードを入力してください

報告 2023年度_新規報告

報告 ⑦ 入力内容確認

正式名称	正式名称（フリガナ）	所在地	報告状況	疑義状況
XX病院	XXビヨウイン		報告中	-

各項目の入力を行う場合は、「入力」ボタンをクリックし、各報告画面で内容を入力してください。
入力状況がすべて「入力完了」であることを確認し、「報告」ボタンをクリックしてください。

分類	項目	入力状況	更新日時	入力	
1. 管理・運営・サービス・アメニティに関する事項	1. (1) 基本情報	⑥ 入力完了	2023/06/23 13:36:26	入力	
	1. (1) 基本情報（診療科目）	入力完了	2023/06/23 13:36:36	入力	
	1. (1) 基本情報（診療科目）詳細	入力完了	2023/06/23 13:36:43	入力	
	1. (1) 基本情報（診療科目）診療時間	入力完了	2023/06/23 13:36:52	入力	
	1. (2) 病院・診療所・歯科診療所へのアクセス等	入力完了	2023/06/23 13:37:36	入力	
	1. (3) 院内サービス・アメニティ	入力完了	2023/06/23 13:37:46	入力	
	2. 診療内容、提供保健・医療・介護サービスに関する事項	2. (1) 診療内容、提供保健・医療・介護サービス（専門外来の有無及び内容）	入力完了	2023/06/23 13:42:01	入力
2. (1) 診療内容、提供保健・医療・介護サービス（専門外来の有無及び内容）詳細		入力完了	2023/06/23 13:42:01	入力	
2. (1) 診療内容、提供保健・医療・介護サービス（健康診査及び健康相談の実施）		入力完了	2023/06/23 13:42:14	入力	
2. (1) 診療内容、提供保健・医療・介護サービス（健康診査及び健康相談の実施）詳細		入力完了	2023/06/23 13:42:14	入力	
2. (1) 診療内容、提供保健・医療・介護サービス（健康診査及び健康相談の実施）人間ドック		入力完了	2023/06/23 13:42:25	入力	
2. (1) 診療内容、提供保健・医療・介護サービス（対応することができる予防接種）		入力完了	2023/06/23 13:42:35	入力	
2. (1) 診療内容、提供保健・医療・介護サービス（対応することができる予防接種）詳細		入力完了	2023/06/23 13:42:35	入力	
2. (1) 診療内容、提供保健・医療・介護サービス（対応することができる在宅医療）		入力完了	2023/06/23 13:42:54	入力	
3. 医療の実績、結果に関する事項		3. 医療の実績、結果に関する事項	入力完了	2023/06/23 13:43:04	入力
		3. 医療の実績、結果に関する事項（病院・診療所・歯科診療所・助産所の人員配置）	入力完了	2023/06/23 13:43:14	入力
	3. 医療の実績、結果に関する事項（病院・診療所・歯科診療所・助産所の人員配置）詳細	入力完了	2023/06/23 13:43:14	入力	
4. その他	4. 難病	入力完了	2023/06/23 13:43:35	入力	

⑥ 入力状況が全て「入力完了」になったことを確認します。

⑦ 「入力内容確認」ボタンをクリックして、報告確認画面に遷移します。

2. 新規報告（病院等・薬局機能情報の登録）

2-2. 新規報告の登録及び報告（12/17）

未報告

報告中

報告済

確認完了済

報告確認画面

厚生労働省 G-MIS 医療機関等情報支援システム

報告 2023年度_新規報告

正式名称	正式名称(フリガナ)	所在地	報告状況	疑義状況
XX病院	XXビヨウイン		報告中	-

表示内容によっては画面表示に時間がかかる場合があります。

1.管理・運営・サービス・アメニティに関する事項	2.提供サービスや医療連携体制に関する事項	3.医療の実績、結果に関する事項	4.その他
--------------------------	-----------------------	------------------	-------

補足

1つ前の報告内容

1つ前の報告内容は存在しません。

⑧

本報告の内容

基本情報

保健所コード

二次医療圏コード

許可病床(結核病床数)

許可病床(感染症病床数)

許可病床(合計病床数)

⑧ 調査票入力画面で登録した情報を確認します。

【補足：1つ前の報告内容について】
画面左側の「1つ前の報告内容」とは、本報告の直前の報告情報を示します。
新規報告は過去の報告がないため、「1つ前の報告内容は存在しません。」と表示されます。

2. 新規報告（病院等・薬局機能情報の登録）

2-2. 新規報告の登録及び報告（13/17）

未報告

報告中

報告済

確認完了済

調査票入力画面

厚生労働省 G-MIS 医療機関等情報支援システム

ホーム 調査 お知らせ その他

検索キーワードを入力してください

報告 2023年度_新規報告

報告 引き戻し 入力内容確認

正式名称	正式名称（フリガナ）	所在地	報告状況	疑義状況
XX病院	XXビヨウイン		報告中	-

各項目の入力を行う場合は、「入力」ボタンをクリックし、各報告画面で内容を入力してください。
入力状況がすべて「入力完了」であることを確認し、「報告」ボタンをクリックしてください。

分類	項目	入力状況	更新日時	入力
1.管理・運営・サービス・アメニティに関する事項	1. (1) 基本情報	入力完了	2023/06/23 13:36:26	入力
	1. (1) 基本情報（診療科目）	入力完了	2023/06/23 13:36:36	入力
	1. (1) 基本情報（診療科目）詳細	入力完了	2023/06/23 13:36:43	入力
	1. (1) 基本情報（診療科目）診療時間	入力完了	2023/06/23 13:36:52	入力
	1. (2) 病院・診療所・歯科診療所へのアクセス等	入力完了	2023/06/23 13:37:36	入力
	1. (3) 院内サービス・アメニティ	入力完了	2023/06/23 13:37:46	入力
	1. (3) 院内サービス・アメニティ（外国人の患者の受入れ体制）	入力完了	2023/06/23 13:37:54	入力
	1. (3) 院内サービス・アメニティ（外国人の患者の受入れ体制）詳細	入力完了	2023/06/23 13:37:54	入力
	1. (4) 費用負担等	入力完了	2023/06/23 13:38:03	入力

⑨ 全ての入力状況が「入力完了」になっていることを確認し、「報告」ボタンをクリックします。

⑩ 確認メッセージが表示されるため、「OK」ボタンをクリックし、機関情報を報告します。

報告申請します。よろしいですか？

キャンセル

OK

2. 新規報告（病院等・薬局機能情報の登録）

2-2. 新規報告の登録及び報告（14/17）

未報告

報告中

報告済

確認完了済

調査票入力画面

厚生労働省 G-MIS 医療機関等情報支援システム

報告申請登録しました。

検索キーワードを入力してください

報告 引き戻し 入力内容確認

正式名称	正式名称（フリガナ）	所在地	報告状況	疑義状況
X X病院	X Xピョウイン		⑪ 報告済	-

報告済みの内容を修正する場合は、「引き戻し」ボタンをクリックし、各報告画面で内容を修正してください。

分類	項目	入力状況	更新日時	入力
1. 管理・運営・サービス・アメニティに関する事項	1. (1) 基本情報	入力完了	2023/06/23 13:52:00	入力
	1. (1) 基本情報（診療科目）	入力完了	2023/06/23 13:36:36	入力
	1. (1) 基本情報（診療科目）詳細	入力完了	2023/06/23 13:36:43	入力
	1. (1) 基本情報（診療科目）診療時間	入力完了	2023/06/23 13:36:52	入力
	1. (2) 病院・診療所・歯科診療所へのアクセス等	入力完了	2023/06/23 13:37:36	入力
	1. (3) 院内サービス・アメニティ	入力完了	2023/06/23 13:37:46	入力
	1. (3) 院内サービス・アメニティ（外国人の患者の受入れ体制）	入力完了	2023/06/23 13:37:54	入力
	1. (3) 院内サービス・アメニティ（外国人の患者の受入れ体制）詳細	入力完了	2023/06/23 13:37:54	入力
	1. (4) 費用負担等	入力完了	2023/06/23 13:38:03	入力
	1. (4) 費用負担等（保険医療機関、公費負担医療機関及びその他の病院の種類）	入力完了	2023/06/23 13:38:12	入力

⑪ 報告申請後、登録完了のメッセージが表示され報告状況が「報告済」に更新されます。

2. 新規報告（病院等・薬局機能情報の登録）

2-2. 新規報告の登録及び報告（15/17）

未報告

報告中

報告済

確認完了済

調査票入力画面

厚生労働省 G-MIS 医療機関等情報支援システム

補足① 全ての項目を入力完了の状態にしてから報告してください。

検索キーワードを入力してください

報告 引き戻し 入力内容確認

報告 2023年度_新規報告

正式名称	正式名称（フリガナ）	所在地	報告状況	疑義状況
XX病院	XXビョウイン		報告中	-

各項目の入力を行う場合は、「入力」ボタンをクリックし、各報告画面で内容を入力してください。
入力状況がすべて「入力完了」であることを確認し、「報告」ボタンをクリックしてください。

分類	項目	入力状況	更新日時	入力
1.管理・運営・サービス・アメニティに関する事項	1. (1) 基本情報	一時保存	2023/06/23 13:52:00	入力
	1. (1) 基本情報（診療科目）	入力完了	2023/06/23 13:36:36	入力
	1. (1) 基本情報（診療科目）詳細	入力完了	2023/06/23 13:36:43	入力
	1. (1) 基本情報（診療科目）診療時間	入力完了	2023/06/23 13:36:52	入力
	1. (2) 病院・診療所・歯科診療所へのアクセス等	入力完了	2023/06/23 13:37:36	入力
	1. (3) 院内サービス・アメニティ	入力完了	2023/06/23 13:37:46	入力
	1. (3) 院内サービス・アメニティ（外国人の患者の受入れ体制）	入力完了	2023/06/23 13:37:54	入力
	1. (3) 院内サービス・アメニティ（外国人の患者の受入れ体制）詳細	入力完了	2023/06/23 13:37:54	入力
	1. (4) 費用負担等	入力完了	2023/06/23 13:38:03	入力

厚生労働省 G-MIS 医療機関等情報支援システム

補足② 他の担当者により更新されています。

検索キーワードを入力してください

報告 引き戻し 入力内容確認

報告 2023年度_新規報告

正式名称	正式名称（フリガナ）	所在地	報告状況	疑義状況
XX病院	XXビョウイン		報告中	-

【補足：「報告」ボタンクリック時のエラーについて】
報告時は以下によるエラーが発生する場合があります。

- 補足①：入力状況が全て「入力完了」ではない場合
報告状況が「報告済」に更新されず、エラーメッセージが表示されます。「未入力」「一時保存」となっている報告項目があれば、入力内容を確認し登録してください。
- 補足②：他の担当者により情報が更新されている場合
複数名の担当者が同じ報告情報を操作し、「報告」ボタンをクリックした場合や、報告情報を再登録した場合、先に行った操作が優先され、エラーメッセージが表示される場合があります。
エラーメッセージが表示された場合、既に報告情報や報告状況が更新されている可能性があるため、ブラウザの更新ボタンをクリックして該当ページを再読み込みのうえ、報告情報・報告状況を確認してください。

2. 新規報告（病院等・薬局機能情報の登録）

2-2. 新規報告の登録及び報告（16/17）

未報告

報告中

報告済

確認完了済

医療（薬局）機能情報提供制度ホームページ画面

厚生労働省 G-MIS
医療機関等情報支援システム

ホーム 調査 知らせ その他

検索キーワードを入力してください

機関コード：2023021001 機関名：XX病院

G-MISからのメッセージ

【サンプルメッセージ】
全国統一システムでの情報提供をご利用いただくにはG-MISより報告を実施いただく必要があります。
ご不明点は各都道府県のご担当者様へお問い合わせください。

新規報告 定期報告 随時報告 報告取消

臨時休診

報告状況

報告名	報告状況	報告日	確認完了日	登録年月日	更新年月日
2023年度_新規報告	確認完了済	2023-06-23	2023-06-23	2023-06-23	2023-06-23

補足

【補足：報告済の報告情報について】

報告した情報の概要は本制度のホームページ画面で確認することができます。都道府県による報告情報の確認が完了すると、確認完了日が登録され、報告状況が「確認完了済」になります。

2. 新規報告（病院等・薬局機能情報の登録）

2-2. 新規報告の登録及び報告（17/17）

医療（薬局）機能情報提供制度ホーム画面

厚生労働省 G-MIS 医療機関等情報支援システム

ホーム 調査 お知らせ その他

検索キーワードを入力してください

XX病院 担当者

機関コード：2023021001 機関名：XX病院

G-MISからのメッセージ

【サンプルメッセージ】
全国統一システムでの情報提供をご利用いただくにはG-MISより報告を実施いただく必要があります。
ご不明点は各都道府県のご担当者様へお問い合わせください。

補足

新規報告 定期報告 随時報告 報告取消

臨時休診

【補足：報告種別選択の各ボタンについて】
主な利用シーンとしては以下のとおりです。

新規報告	新しく病院等・薬局を開設し、新規報告する場合に使用します。新規報告のステータスが確認完了済になると、ボタンはグレーアウトされ、使用不可になります。また、新規報告のステータスが「確認完了済」になるまでは、定期報告・随時報告・臨時休診（休業・閉店）ボタンはグレーアウトされ、使用できません。
定期報告	年に1回以上行う定期報告時に使用します。定期報告期間中のみ使用可能になります。随時報告の途中で使用したい場合は、随時報告を取消する必要があります。
随時報告	新規報告・定期報告以外のタイミングで、報告情報を修正する場合に使用します。1年中使用できますが、定期報告の途中で使用したい場合は、定期報告を取消する必要があります。
報告取消	報告中・再報告中または報告済・再報告済の報告情報を取消する場合に使用します。取消した報告情報は復元することができません。
臨時休診	休診日（休業・閉店）とする、または、外来受付（開店）時間を変更する場合に使用します。 ※本機能で登録される情報は臨時の情報であり、制度上の報告には反映しません。

3. その他機能

- 基本操作説明の中で使用しなかったその他機能については、以下の別資料を参照してください。

G-MIS_操作マニュアル_報告機関用_定期報告
「その他機能一覧」

4. 参考

4. 参考

4-1. 報告状況一覧 (1/2)

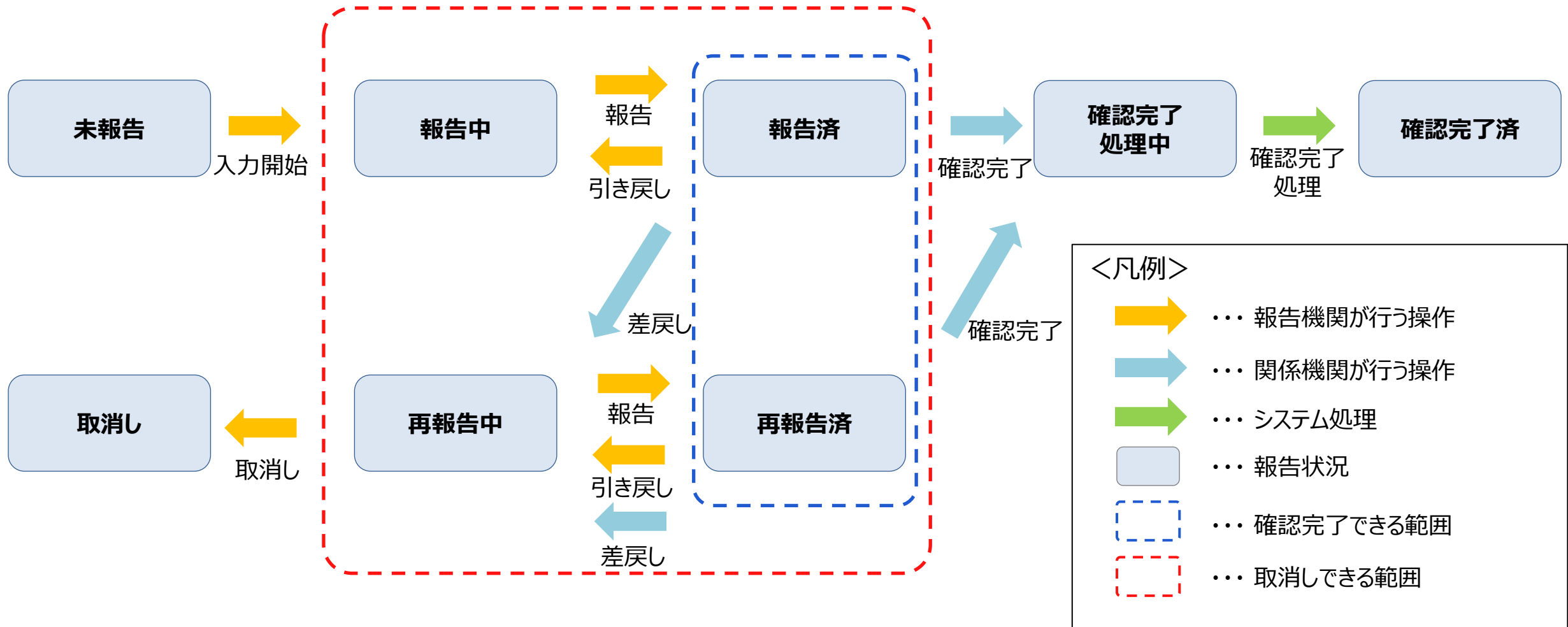
各報告状況について、以下で説明します。
報告状況の状態遷移については、次ページをご確認ください。

報告状況	内容	備考
未報告	報告機関にて報告情報の入力開始されていない状態です。	
報告中	報告機関にて報告情報を入力中で報告前の状態です。	
報告済	報告機関にて報告情報の入力完了して、都道府県等に「報告」した状態です。 都道府県等で報告情報の確認が行われます。	
再報告中	都道府県等から報告情報の修正を依頼（差戻し）された状態です。 報告機関は修正依頼をもとに報告情報を修正します。	修正依頼は都道府県等からメール等で連絡があるため、都道府県等の指示に従ってください。
再報告済	修正依頼（差戻し）があった報告情報の入力完了して、都道府県等に再度「報告」した状態です。 都道府県等で報告情報の確認が行われます。	
確認完了処理中	都道府県等で確認完了中の状態です。	
確認完了済	都道府県等で報告情報を確認して、問題なく確認が完了した状態です。	
取消し	報告情報が確定（確認完了済）する前に、報告を取りやめた状態です。	報告状況が「未報告」・「確認完了処理中」・「確認完了済」の場合は「取消し」にすることができません。

4. 参考

4-1. 報告状況一覧 (2/2)

各報告状況の状態遷移イメージは以下の通りです。



4. 参考

4-2. システムエラーメッセージ一覧

新規報告のシステム操作中に発生したシステムエラーについては、以下の方法で対処を行ってください。

エラーメッセージ	対処方法
予期せぬエラーが発生しました。	別資料「G-MIS_操作マニュアル_お問い合わせ先」にお問い合わせください。
データの登録または更新に失敗しました。	
郵便番号検索でエラーが発生しました。管理者に連絡してください。	
他の担当者により更新されています。	ご利用のブラウザの更新ボタンをクリックして該当ページを再読み込みのうえ、報告情報・報告状況を確認してください。
他の担当者により更新されています。再度検索し、実行してください。	ご利用のブラウザの更新ボタンをクリックして該当ページを再読み込みのうえ、再度実施してください。
他の担当者により更新されています。画面を再読み込みしてください。	ご利用のブラウザの更新ボタンをクリックして該当ページを再読み込みしてください。
ユーザ情報が不正です。再度ログインしてください。	ご利用のブラウザを閉じて、再度G-MISにログインしてください。
短時間でのアクセス回数が多すぎるため郵便番号検索の制限をしました。しばらくしてから操作してください。	しばらく時間をおいてから再度実施してください。

お問い合わせ先

薬局機能情報提供制度についてご不明な点がございましたら、以下の「お問い合わせ先」にお問い合わせください。

※G-MISシステムや医療情報ネットに関することは、★薬務水道課までお問い合わせください。

お問い合わせ先

所属名	担当課（係）	電話番号
★薬務水道課	薬事麻薬係	058-272-8285
岐阜保健所	生活衛生課	058-380-3003
岐阜保健所 本巣・山県センター	生活衛生課	058-213-7268
西濃保健所	生活衛生課	0584-73-1111
西濃保健所 揖斐センター	生活衛生課	0585-23-1111
関保健所	生活衛生課	0575-33-4011
関保健所 郡上センター	生活衛生課	0575-67-1111
可茂保健所	生活衛生課	0574-25-3111
東濃保健所	生活衛生課	0572-23-1111
恵那保健所	生活衛生課	0573-26-1111
飛騨保健所	生活衛生課	0577-33-1111
飛騨保健所 下呂センター	生活衛生課	0576-52-3111