

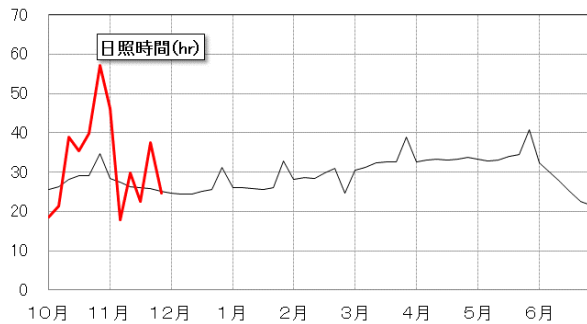
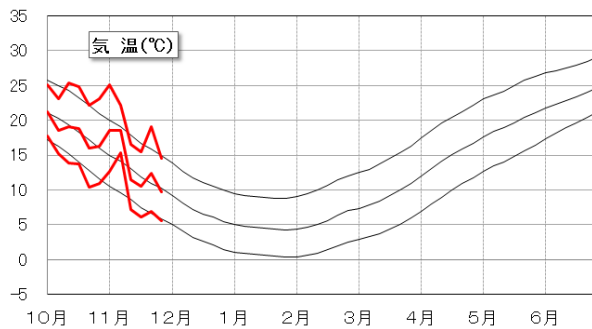
令和5年度 気象情報 No.8

令和5年12月5日
農業経営課

1. これまでの気象経過

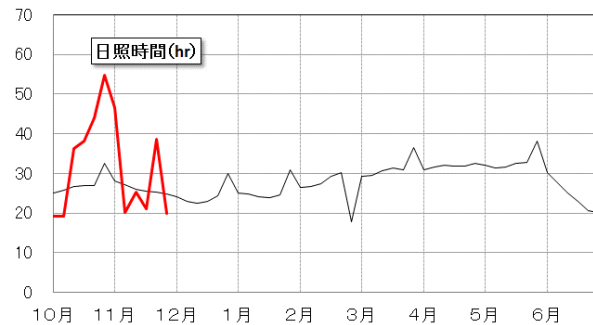
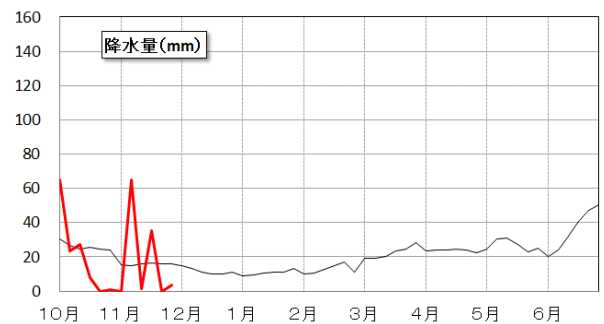
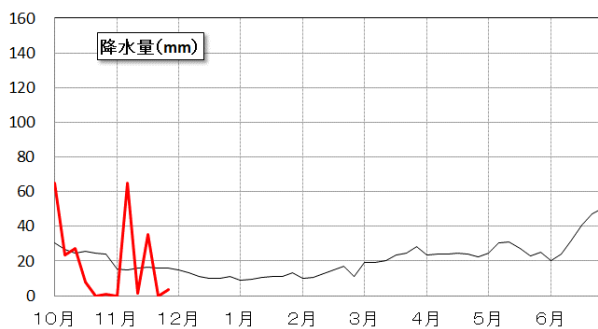
◆2023年 冬作半旬気象図 < 平年：黒線、本年：赤線 >

岐阜市



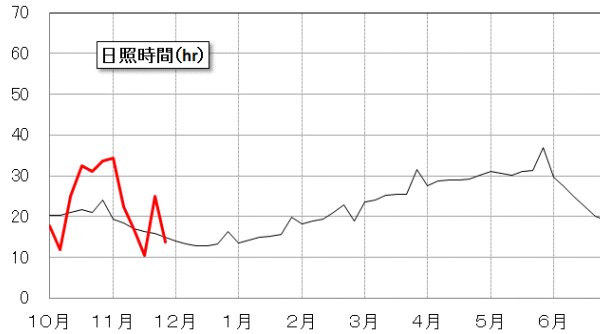
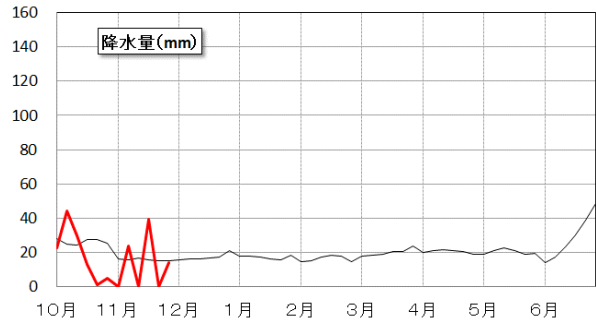
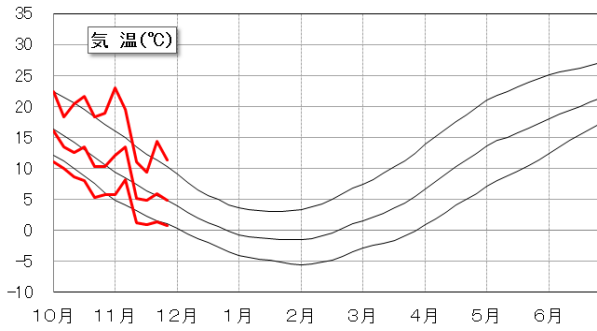
< 11月の月平均 >
平均気温 13.4℃ (平年比+0.9℃)
降水量 73.0mm (平年比 84%)
日照時間 178.5hr (平年比 112%)

恵那市



< 11月の月平均 >
平均気温 9.7℃ (平年比+0.6℃)
降水量 105.5mm (平年比 112%)
日照時間 171.4hr (平年比 109%)

高山市



< 11月の月平均 >

平均気温 7.8℃ (平年比 +0.7℃)
 降水量 77.5mm (平年比 82%)
 日照時間 122.1hr (平年比 121%)

2. 今後の気象予測

東海地方1カ月予報 12月2日～1月1日までの天候見通し

名古屋地方気象台 11月30日発表

寒気の影響を受けにくいため、向こう1か月の気温は高い見込みである。
 低気圧や前線の影響を受けやすいため、向こう1か月の降水量は多く、日照時間は平年並か少ない見込みである。

◎1か月の平均気温・降水量・日照時間

平均気温	降水量	日照時間
低10% 並40% 高50%	少20% 並30% 多50%	少40% 並40% 多20%
高い見込み	多い見込み	平年並みか少ない見込み

◎週別の平均気温と天候

平均気温 (1週目) 12/2～12/8	平均気温 (2週目) 12/9～12/15	平均気温 (3～4週目) 12/16～12/29
低10% 並50% 高40%	低20% 並40% 高40%	低20% 並40% 高40%
平年並の見込み	平年並みか高い見込み	平年並みか高い見込み

※気象庁HPより