

◎令和4年度業務実績報告書 附属資料（データ集）

1. 学生数

◆ 学部

(※毎年5月1日現在の人数)

年度	1年次生			2年次生			3年次生			4年次生			計		
	男	女	計	男	女	計	男	女	計	男	女	計	男	女	計
R2	1	79	80	4	78	82	2	79	81	6	76	82	13	312	325
R3	3	77	80	1	80	81	4	77	81	2	78	80	10	312	322
R4	3	79	82	3	75	78	1	80	81	4	76	80	11	310	321

◆ 大学院（博士前期課程）

(※毎年5月1日現在の人数)

年度	1年次生			2年次生			3年次生			計		
	男	女	計	男	女	計	男	女	計	男	女	計
R2	1	11	12	0	7	7	0	11	11	1	29	30
R3	0	7	7	1	12	13	0	6	6	1	25	26
R4	4	8	12	0	7	7	1	12	13	5	27	32

◆ 大学院（博士後期課程）

(※毎年5月1日現在の人数)

年度	1年次生			2年次生			3年次生			計		
	男	女	計	男	女	計	男	女	計	男	女	計
R2	0	2	2	1	1	2	1	2	3	2	5	7
R3	0	2	2	0	2	2	2	2	4	2	6	8
R4	1	1	2	0	2	2	1	4	5	2	7	9

2. 休学者数・退学者数

◆ 学部

(※毎年度末現在の人数)

年度	休学者数			退学者数
	新規	継続	計	
R2	3	1	4	1
R3	2	0	2	1
R4	2	0	2	1

◆ 大学院

(※毎年度末現在の人数)

年度	休学者数			退学者数
	新規	継続	計	
R2	0	1	1	0
R3	0	0	0	0
R4	1	0	1	2

### 3. 入試状況

#### ◆ 学部の入試倍率の推移

		募集人員	R3		R4		R5	
			志願者数	志願倍率	志願者数	志願倍率	志願者数	志願倍率
看護学部	学校推薦型選抜A	20	56	2.8	49	2.5	52	2.6
	学校推薦型選抜B	10	52	5.2	58	5.8		
		12					65	5.4
	一般入試（前期日程）	50	182	3.6	155	3.1		
		48				153	3.2	
大学計		80	290	3.6	262	3.3	270	3.4

※R5年度入試より、学校推薦型選抜B及び一般入試の募集人員を変更している。

#### ◆ 大学院の入試倍率の推移

		募集人員	R3		R4		R5	
			志願者数	志願倍率	志願者数	志願倍率	志願者数	志願倍率
看護学研究科	博士前期課程入試	12	7	0.6	16	1.3	10	0.8
	博士後期課程入試	2	3	1.5	3	1.5	4	2.0
大学院入試計		14	10	0.7	19	1.4	14	1.0

### 4. 学生生活関連

#### ◆ 国による高等教育の修学支援新制度の利用状況

年度			減免・給付の人数			
R2	入学金減免		全額	5人	2/3 1人	1/3 2人
	授業料減免・ 給付型奨学金	前期	全額	13人	2/3 3人	1/3 3人
		後期	全額	14人	2/3 3人	1/3 5人
R3	入学金減免		全額	8人	2/3 2人	1/3 3人
	授業料減免・ 給付型奨学金	前期	全額	20人	2/3 6人	1/3 9人
		後期	全額	17人	2/3 10人	1/3 7人
R4	入学金減免		全額	1人	2/3 1人	1/3 1人
	授業料減免・ 給付型奨学金	前期	全額	18人	2/3 7人	1/3 7人
		後期	全額	19人	2/3 8人	1/3 5人

#### ◆ 奨学金貸与者数

年度	種類		計	総計
R2	日本学生支援機構	第一種	48	116
		第二種	41	
		給付型	22	
	岐阜県選奨生		2	
	上野高子看護学生奨学基金（給付型）		2	
	岐阜杉山記念財団奨学金（給付型）		1	
R3	日本学生支援機構	第一種	57	143
		第二種	47	
		給付型	34	
	岐阜県選奨生		2	

	上野高子看護学生奨学基金（給付型）	2	
	岐阜杉山記念財団奨学金（給付型）	1	
R4	日本学生支援機構	第一種	51
		第二種	50
		給付型	33
	岐阜県選奨生		5
	上野高子看護学生奨学基金（給付型）		2
	岐阜杉山記念財団奨学金（給付型）		2

◆ 非常勤カウンセラーによるカウンセリングの利用件数

年度	R2	R3	R4
件数	54	55	26

5. 卒業者数・修了者数

◆ 学部卒業者数

年度	R2	R3	R4	総数（うち県内就業者数）
学部生	82	80	80	1,610 (860)

◆ 大学院修了者数

年度	R2	R3	R3	総数（うち県内就業者数）
博士前期課程	11	6	7	176 (167)
博士後期課程	1	1	3	22 (21)
計	12	7	10	188 (180)

6. 修士論文・課題研究レポート題目、博士論文題目

【令和2年度】

修士論文題目

療養病棟利用者が入院生活のなかで求めていることを踏まえた看護支援の充実
市町村保健師による産後の支援の必要性を見越した妊娠期から継続した支援
人間関係構築の基礎を築く臨地実習における教育の充実に向けた取り組み
がん専門病院における「患者視点を重視する」看護の充実
血液内科を主科とする病棟における患者のニーズに添ったチーム看護の充実
その人らしい暮らしの継続を目指した手術室看護の充実
手術後に身体的変化を伴う患者のセルフケア能力を高めるための看護の充実
助産師外来における妊娠期から行う育児支援の検討
周術期乳がん患者のニーズを捉えた看護の充実
看護専門職の自律性を高め学び合う組織づくりをめざした教育支援の在り方
高嚥造血器腫瘍患者の意思決定を継続的に支えるケアの検討

博士論文題目

外来通院する進行がん患者の自分らしい生き方を支える看護のあり方に関する研究
---------------------------------------

【令和3年度】

修士論文題目

患者を生活者として捉え望む生活を実現するための急性期病棟における看護実践の充実
---

慢性腎臓病保存期からはじまる患者の主体性を支える看護の充実
看護管理者がやりがいをもって目指す看護の実現に取り組むための支援のあり方
高齢患者のその人らしいこれからの過ごし方を尊重した退院支援のあり方
心不全患者の意思決定を重視した生活支援を目指す多職種チームにおける看護の充実
救急初療から全人的ケアを目指した看護の充実

#### 博士論文題目

特別養護老人ホームの入居者のその人らしい生活を支える看護実践のあり方に関する研究
--

#### 【令和4年度】

#### 修士論文題目

回復期リハビリテーション病棟におけるその人らしさを尊重した看護の質向上への取り組み
患者・家族の想いに寄り添った継続看護を行うための人材育成
周術期病棟における再発進行がん患者の意向を捉えた看護の充実
住み慣れた地域でその人らしく生きることを支えるための看護の充実
病児保育における緊急時対応の実態と看護師・保育士の役割の明確化への取り組み
呼吸器疾患患者に対する退院後の生活を見据えた急性期からの看護のあり方
妊娠期からの切れ目ない育児支援を目指したA病院小児科育児支援チームによる育児支援のあり方の検討

#### 博士論文題目

精神疾患を抱える患者の行動の背景にある思いや体験に寄り添う看護のあり方に関する研究
産後初回健診までに母子が抱える困難ごとをふまえた看護のあり方に関する研究
外来通院する働く世代のがん患者への看護に関する研究

## 7. 就職状況

### ◆ 学部生の就職状況

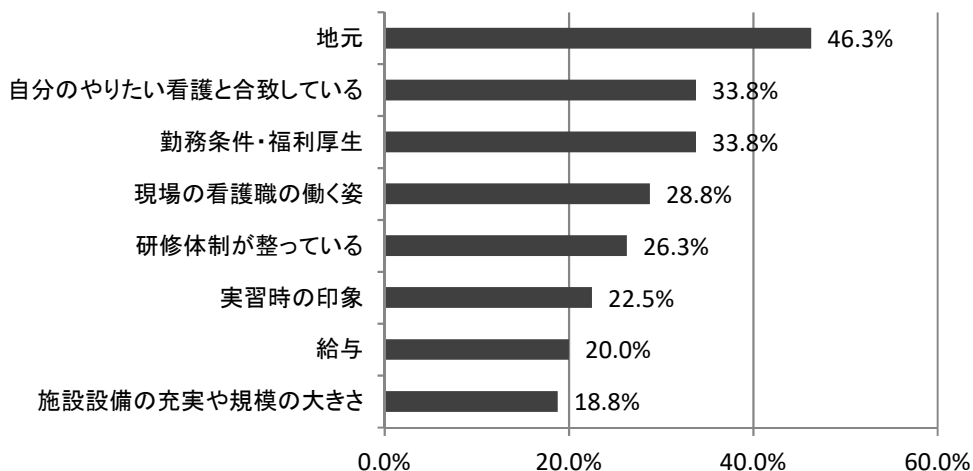
	出身		就職先（人数）			就職先（%）	
			県内	県外	合計	県内	県外
R2年度 卒業	県内	53	50	3	53	94.3	5.7
	県外	25	9	16	25	36.0	64.0
	計	78	59	19	78	75.6	24.4
R3年度 卒業	県内	53	45	8	53	84.9	15.1
	県外	25	4	21	25	16.0	84.0
	計	78	49	29	78	62.8	37.2
R4年度 卒業	県内	48	39	9	48	81.2	18.8
	県外	29	5	24	29	17.2	82.8
	計	77	44	33	77	57.1	42.9

※本表には進学・結婚・留学・就職待ち等就職しなかった学生及び看護職以外で就職した学生は含まない。

◆ 卒業生の就職選択について —卒業生が就職先の選択に当たり重視したこと—

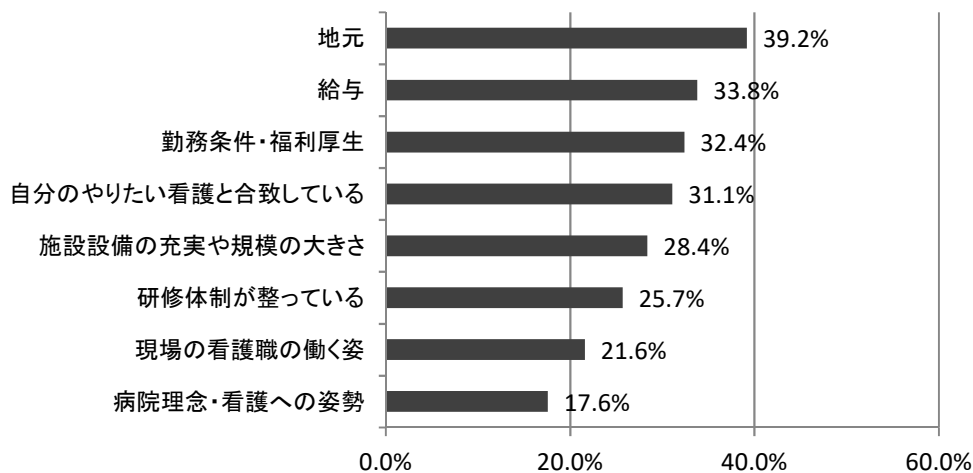
【令和2年度卒業生】

回答者 80 名、複数回答：3 つまで選択



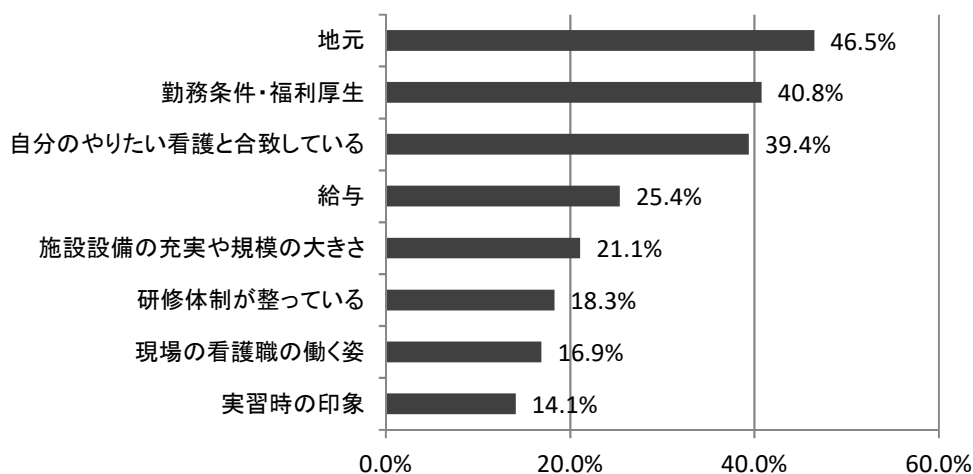
【令和3年度卒業生】

回答者 74 名、複数回答：3 つまで選択



【令和4年度卒業生】

回答者 74 名、複数回答：3 つまで選択



## 8. 国家試験合格状況

### ◆ 看護師

年度	R2	R3	R4
受験者数	81	80	79
合格者数	80	80	79
合格率	98.8	100.0	100.0
全国合格率	95.4	96.5	95.5

### ◆ 保健師

年度	R2	R3	R4
受験者数	81	80	79
合格者数	80	75	78
合格率	98.8	93.8	98.7
全国合格率	97.4	93.0	96.8

### ◆ 助産師

年度	R2	R3	R4
受験者数	6	5	6
合格者数	6	5	6
合格率	100.0	100.0	100.0
全国合格率	99.7	99.7	95.9

## 9. 専門看護師コース修了者の専門看護師認定審査合格状況

### ◆ 専門看護師資格取得者数

年度	R2	R3	R4	計（うち県内就業者数）
慢性看護専門看護師	1	—	—	8 (8)
小児看護専門看護師	—	—	—	3 (3)
がん看護専門看護師	2	2	1	11 (9)
計	3	2	1	22 (20)

## 10. 教職員数

### ◆ 教員数の内訳（職位別、領域別）

（※毎年4月1日現在の人数）

年度	職位	領域					合計
		地域基礎	機能	育成期	成熟期	看護研究センター	
R2	教授	(うち学長1) 7	2	2	4	4	19
	特任教授	0	1	0	0	0	1
	准教授	0	2	4	1	1	8
	講師	7	1	3	4	0	15
	助教	3	3	5	4	1	16
	計	17	9	14	13	6	59
R3	教授	(うち学長1) 5	2	3	4	3	17
	特任教授	1	1	0	0	0	2
	准教授	0	2	3	1	2	8
	講師	7	2	3	4	0	16
	助教	3	2	6	3	1	15
	計	16	9	15	12	6	58
R4	教授	(うち学長1) 6	2	2	3	3	16
	特任教授	0	1	0	0	0	1
	准教授	1	3	3	2	2	11
	講師	7	1	3	3	0	14
	助教	3	1	5	4	1	14
	計	17	8	13	12	6	56

※任期付教員を含む

◆ 事務職員の内訳 (※毎年4月1日現在の人数)

年度	R2	R3	R4
事務職員	13	10	12
うちプロパー職員	11	9	11
司書	2	2	2
うちプロパー職員	2	2	2
契約職員	13	14	14
計	28	26	28

1.1. 共同研究・看護実践課題数

◆ 共同研究課題数

年度	R2	R3	R4	これまでの累積総数
課題数	13	16	16	499

◆ 看護実践研究指導事業課題数

年度	R2	R3	R4	これまでの累積総数
課題数	6	6	5	114

1.2. 科研費の採択実績

◆ 科学研究費補助金の採択状況

年度	代表者 研究数	新規	継続	研究経費 (直接経費)	分担者 研究数	新規	継続	研究経費 (直接経費)
R2	11	1	10	5,100千円	9	5	4	620千円
R3	14	6	8	10,100千円	17	10	7	1,640千円
R4	11	2	9	5,700千円	20	16	4	2,160千円

1.3. その他

◆ オープンキャンパス参加者数

年度	R2	R3	R4
来場者数	2,697	149	225

※R2年度はWebオープンキャンパスのため、Webページ訪問数

※R3年度は定員を160名、R4年度は定員を240名とし、対象を高校生及び保護者に限定

◆ 出張式大学説明会の参加者数

年度	R2	R3	R4
件数	17	20	25
参加者数	500	527	466

◆ 図書の蔵書冊数 (※各年度末現在)

項目	R2	R3	R4
図書(冊)	91,566	90,429	88,921
雑誌(種)	3,066	3,121	4,464

※アグリゲーター系電子ジャーナルを含む