

岐阜市の働く人を分析してみよう 年 組 名前 _____

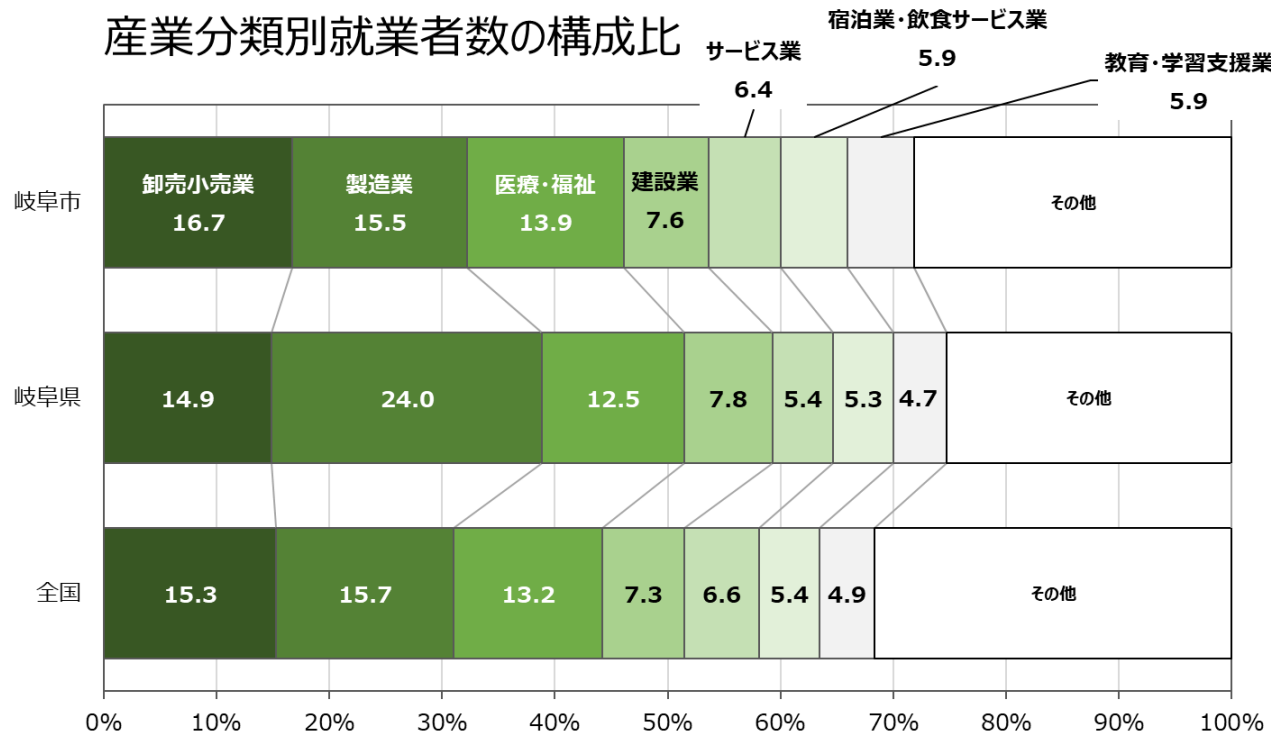
分析① 岐阜市の産業にはどのような特徴があるでしょう。

卸売小売業 製造業 医療・福祉 建設業 サービス業
宿泊業・飲食サービス業 教育・学習支援業

の割合が全国、県と比べて高い (4つ選択)

卸売小売業 製造業 医療・福祉 建設業 サービス業
宿泊業・飲食サービス業 教育・学習支援業

の割合が全国、県と比べて低い (1つ選択)



分析② 男性と女性の産業別就業者数にはどのような違いがあるでしょう。

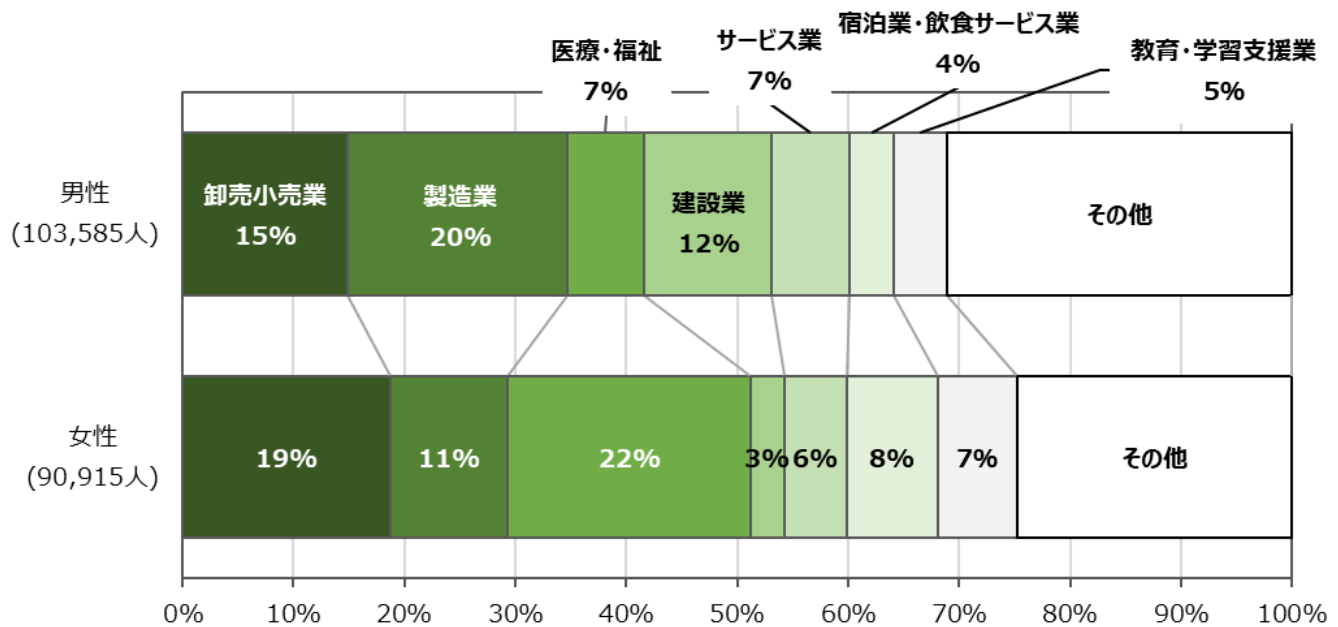
男性は女性に比べ

- 卸売小売業 □製造業 □医療・福祉 □建設業 □サービス業
 - 宿泊業・飲食サービス業 □教育・学習支援業
- の割合が高い
(高いものから2つ選択)

女性は男性に比べ

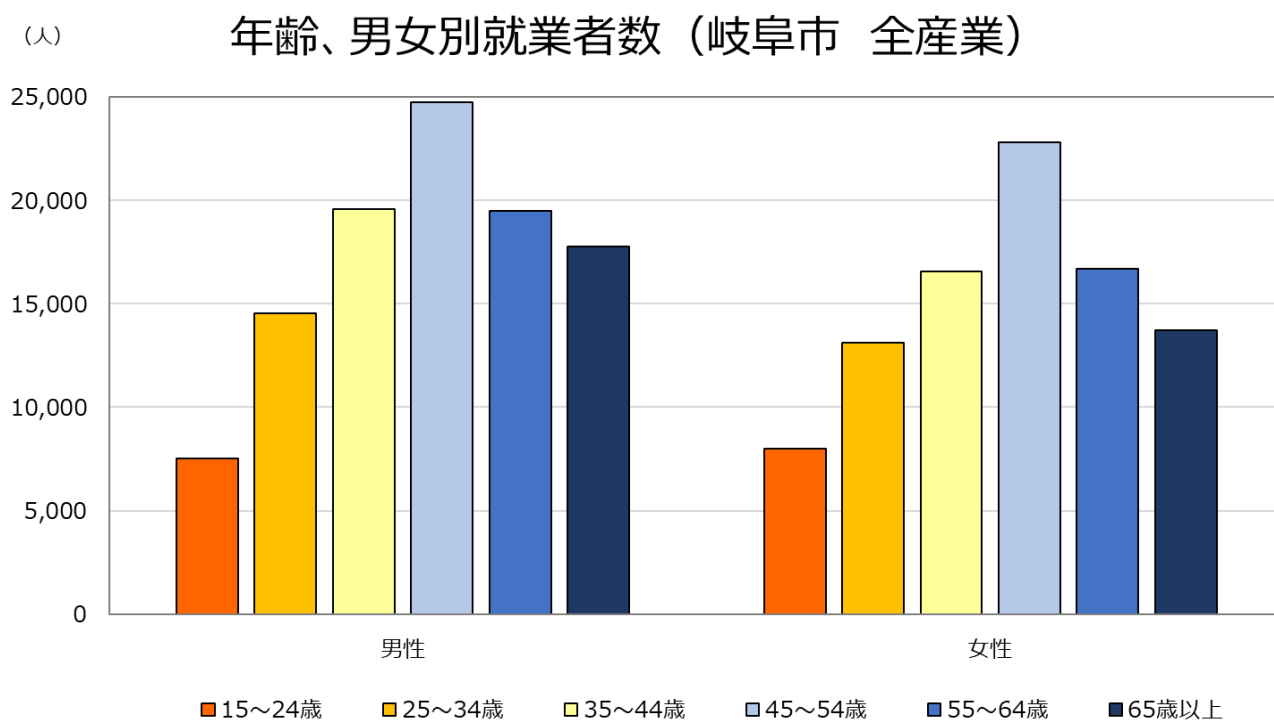
- 卸売小売業 □製造業 □医療・福祉 □建設業 □サービス業
 - 宿泊業・飲食サービス業 □教育・学習支援業
- の割合が高い
(高いものから3つ選択)

産業別就業者数の構成比（岐阜市 男女別）



分析③ 全産業の男女年齢別就業者数の特徴は何でしょう。

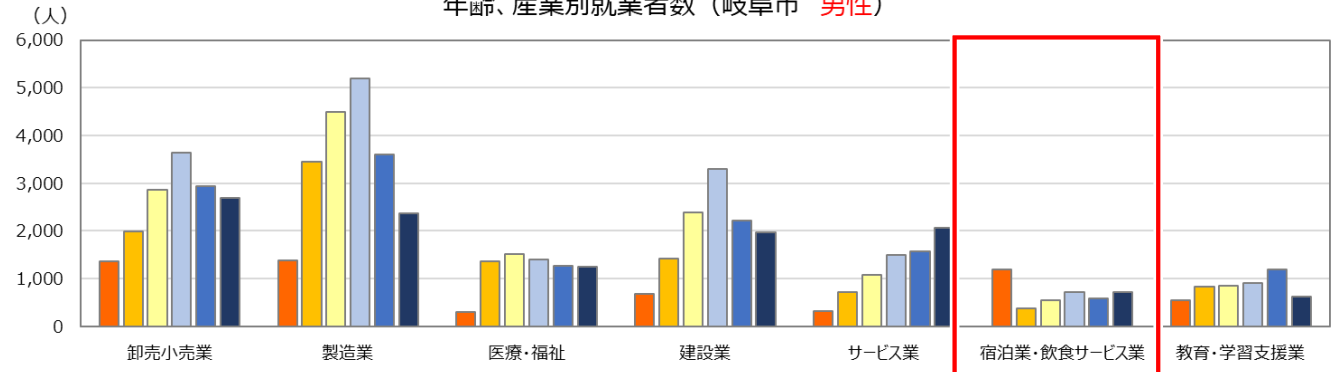
自由記載欄



分析④ 宿泊業・飲食サービス業でみられる他の産業と異なる特徴は何でしょう。

自由記載欄

年齢、産業別就業者数（岐阜市 男性）



年齢、産業別就業者数（岐阜市 女性）

