令和４年中の飲酒関係事故（岐阜県の位置）

≪　飲酒関係死亡事故件数　≫

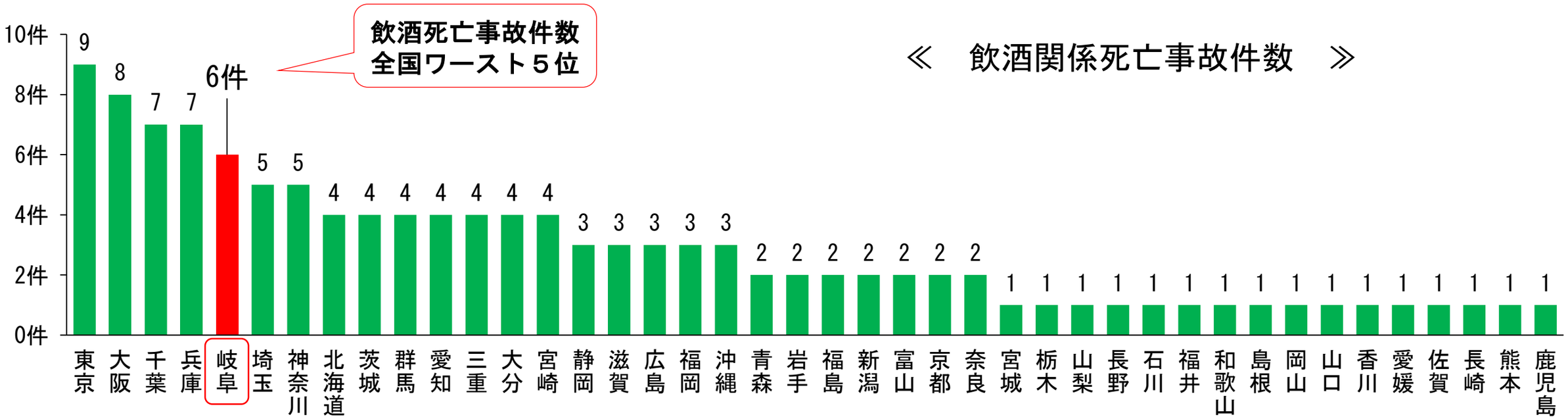

≪　飲酒関係人身事故件数・飲酒事故率（原付以上の運転者事故に占める率）　≫

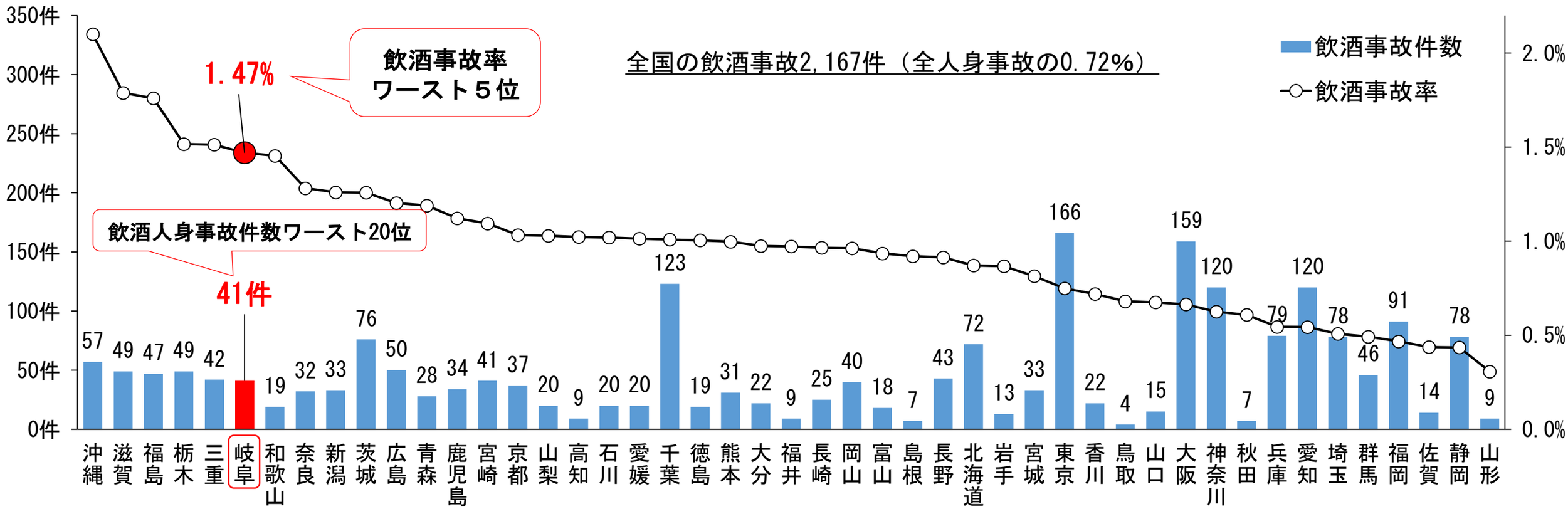

過去５年間（H30～R4）の飲酒関係事故（人身事故）

≪　死亡事故率（第１当事者が原付以上の交通事故件数に占める飲酒事故の割合）≫

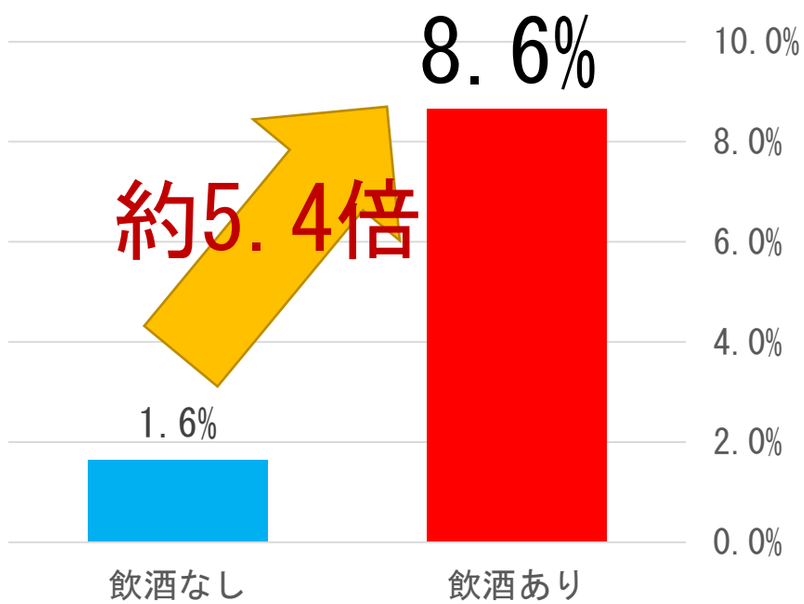

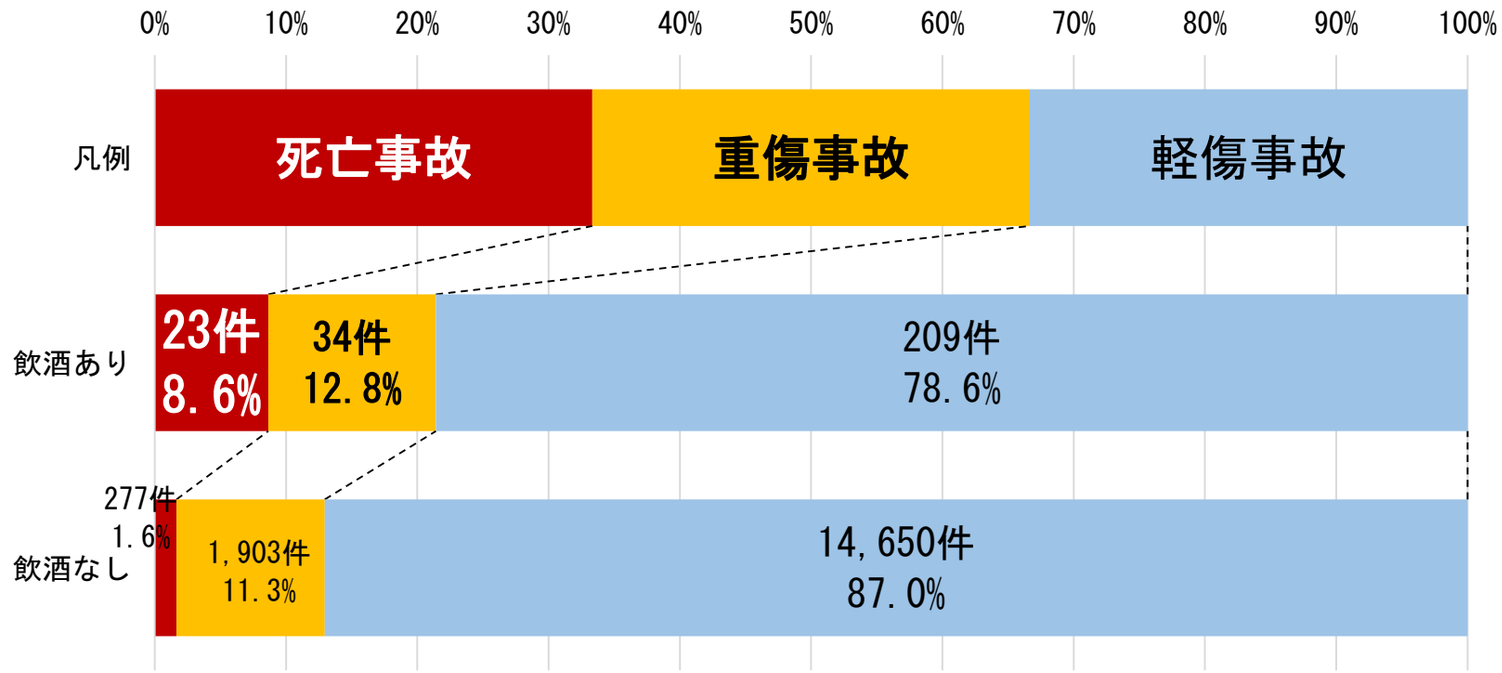

≪　時間帯　≫

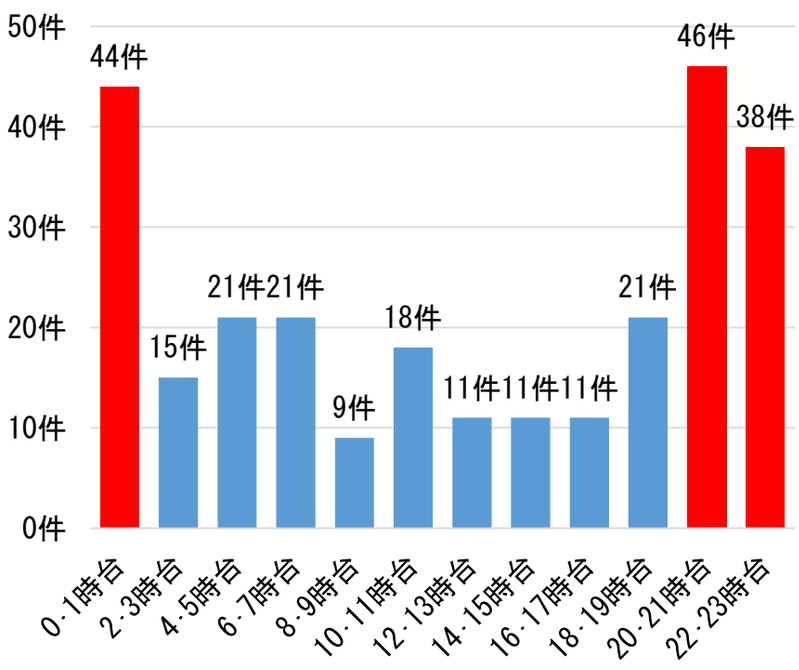

≪　曜日　≫

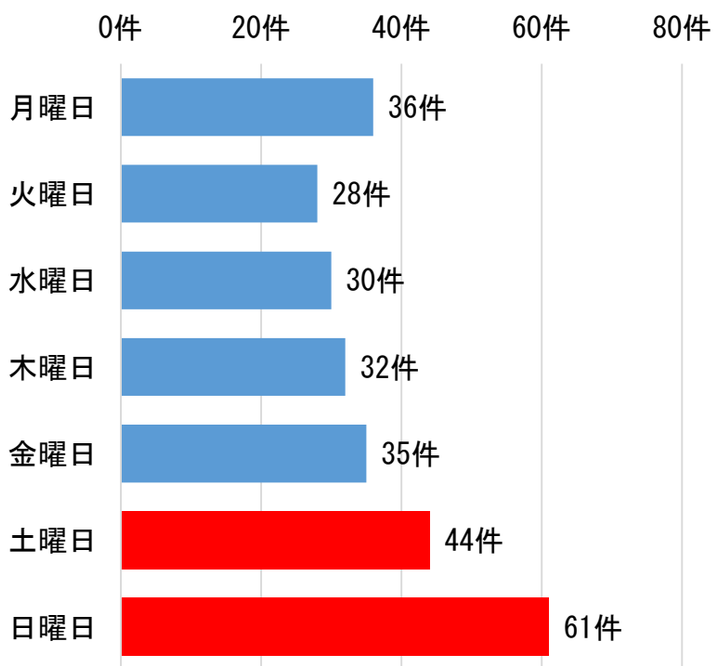

≪　時間帯×曜日　≫

	日曜日	月曜日	火曜日	水曜日	木曜日	金曜日	土曜日	総計
0･1時台	14	3	4	9	4	1	9	44
2･3時台	5	3	1		1	2	3	15
4･5時台	6	3	2	3	2	4	1	21
6･7時台	4	3	2	2	6	3	1	21
8･9時台	1	2	1	1	1	1	2	9
10･11時台	8	1	1	3	1	2	2	18
12･13時台	2	4	1		1	2	1	11
14･15時台	1		1	4	3		2	11
16･17時台	3	3	1	1		2	1	11
18･19時台	4	2	3	1	4	3	4	21
20･21時台	6	6	7	5	4	8	10	46
22･23時台	7	6	4	1	5	7	8	38
総計	61	36	28	30	32	35	44	266

≪　運転者の通行目的　≫

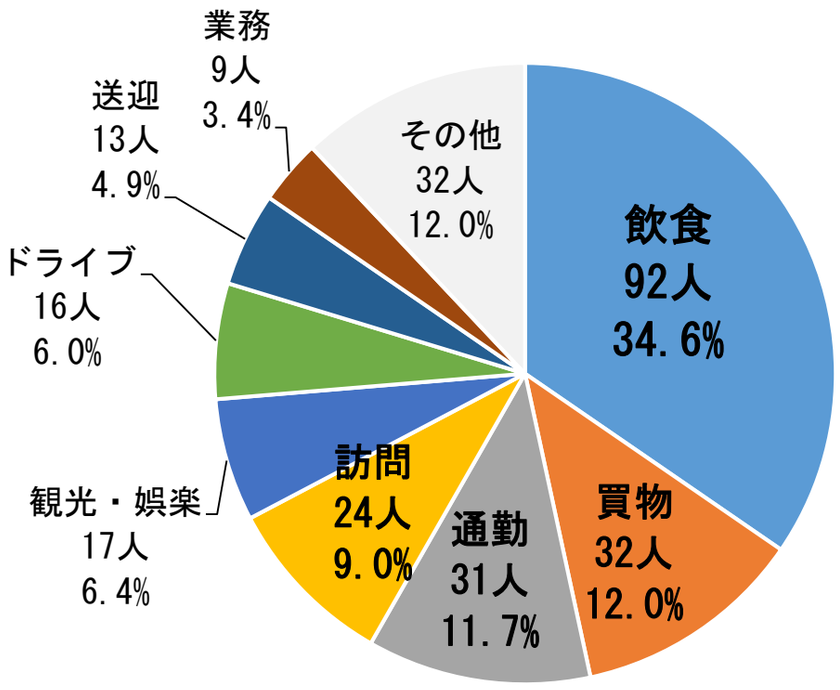

≪　運転者の年齢層・性別　≫

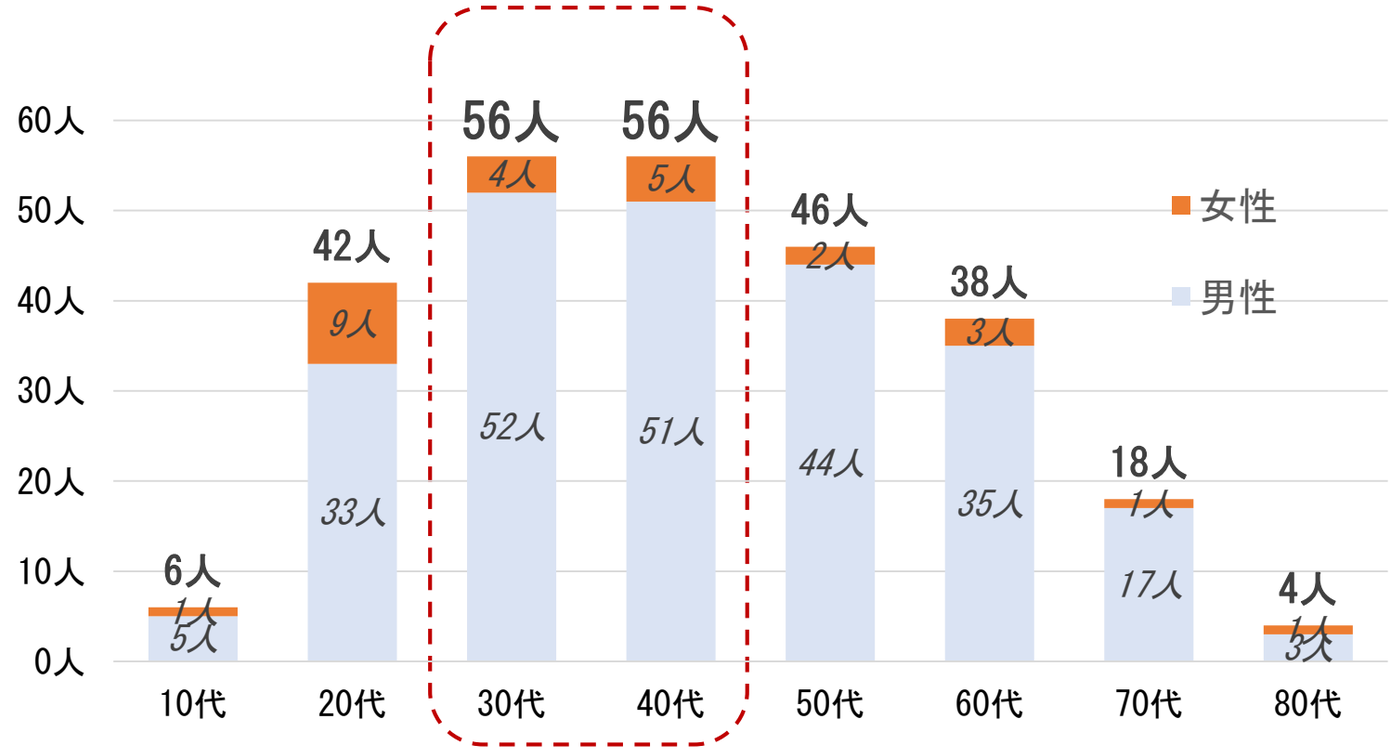

≪　運転者の飲酒場所　≫

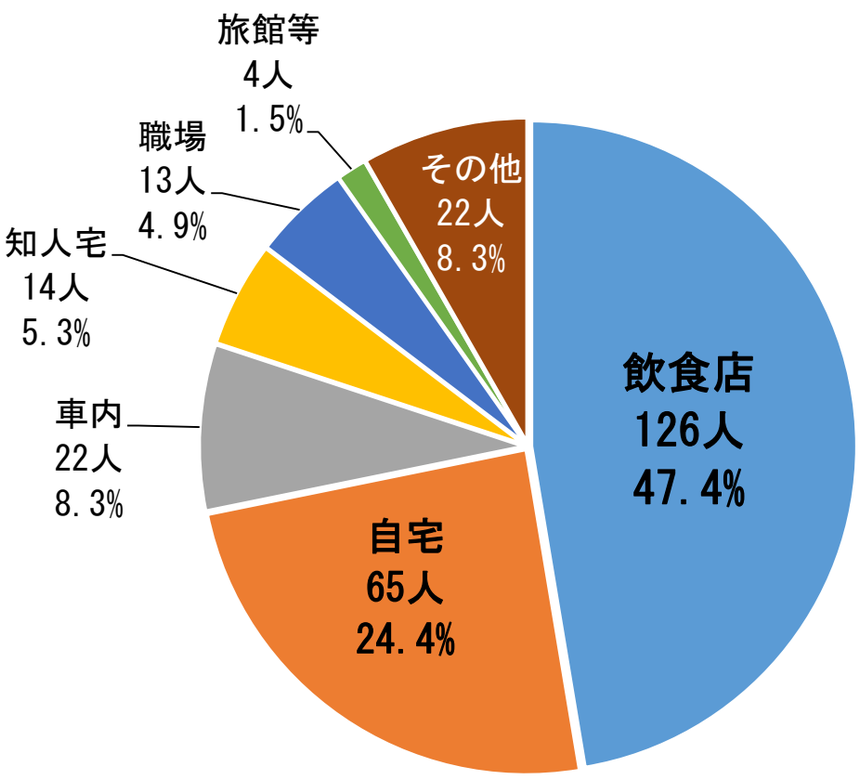

≪　運転者の飲酒場所・通行目的　≫

	業務	通勤	観光・娯楽	ドライブ	飲食	買物	訪問	送迎	その他	総計
自宅	4	9	4	7	2	21	9	1	8	65
知人宅		1	3		4		3	2	1	14
職場	2	5			3	1	1	1		13
飲食店	1	9	7	3	77	3	7	7	12	126
旅館等			1		1		1		1	4
ﾄﾞﾗｲﾌﾞｲﾝ等										0
車内	1	6	1	4		6			4	22
その他	1	1	1	2	5	1	3	2	6	22
総計	9	31	17	16	92	32	24	13	32	266

≪　発生市町村　≫

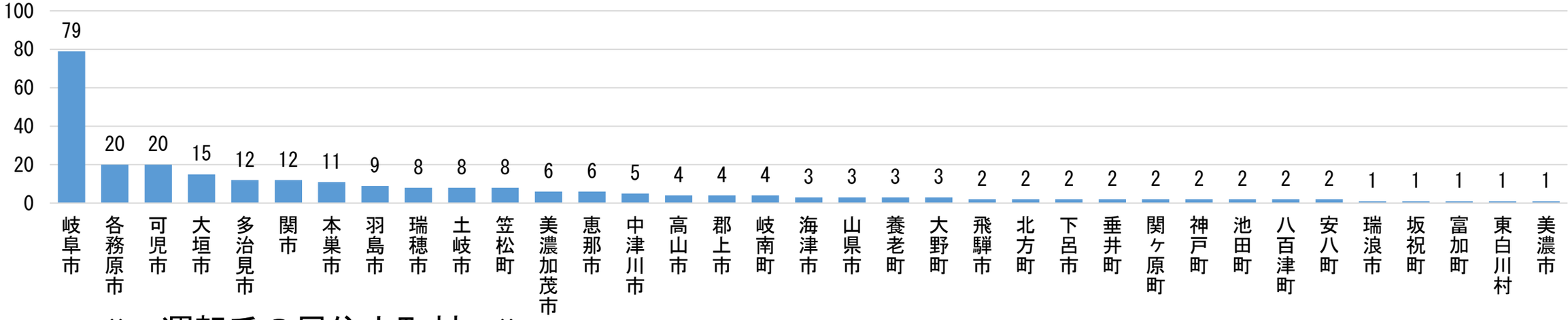

≪　運転手の居住市町村　≫

		運転者の居住警察署管内																							
		岐阜中	岐阜南	岐阜北	各務原	岐阜羽島	海津	養老	垂井	大垣	揖斐	北方	山県	郡上	関	加茂	可児	多治見	中津川	恵那	下呂	高山	飛騨	県外	総計
発生警察署管内	岐阜中	11	1	8	5	3				1		1			3									4	37
	岐阜南	1	8	4	1	1				1		2								1				3	22
	岐阜北	1	3	8								1	2		2									1	18
	各務原			2	15												1							1	19
	岐阜羽島				1	15			1	2										1				4	24
	海津						2																	1	3
	養老							3																	3
	垂井	1							2															1	4
	大垣				2	1	1			8	2	2												3	19
	揖斐										4	1													5
	北方			5						5	3	7												1	21
	山県			1									1												2
	郡上													3	1										4
	関			1	1								1		9	1									13
	加茂														1	9	1								11
	可児															5	13	1						1	20
	多治見														1	1	1	17		1					21
	中津川																		4	1					5
	恵那																		2	3				1	6
	下呂																				1			1	2
	高山																					2		1	3
	飛騨																					1		1	2
	高速											1										1			2
	総計	14	12	29	25	20	3	3	3	17	9	15	4	3	17	16	16	18	6	7	1	4	0	24	266

事故発生地では岐阜市内が最も多く、次いで各務原市、可児市、大垣市、多治見市、関市が多い。

また、運転者の居住地では岐阜市が最も多く、次いで各務原市、可児市、大垣市、関市が多い。

さらに、事故発生警察署と運転者の居住地警察署が同一なものは145件で、全飲酒事故の54.5%を占め、多治見署、各務原署、岐阜羽島署、岐阜中署が多い。