

経営比較分析表（令和3年度決算）

岐阜県 岐南町

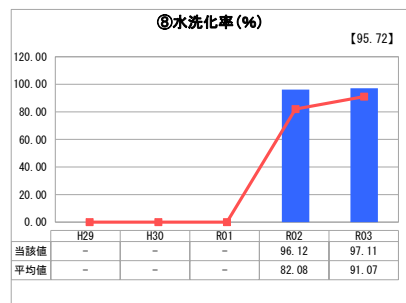
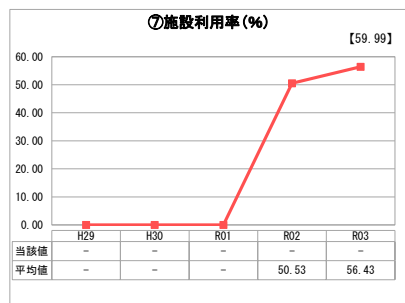
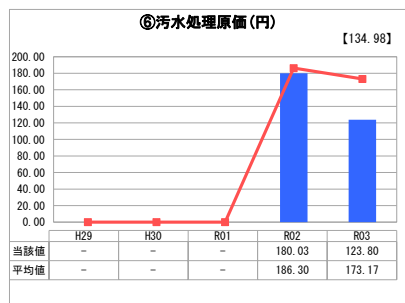
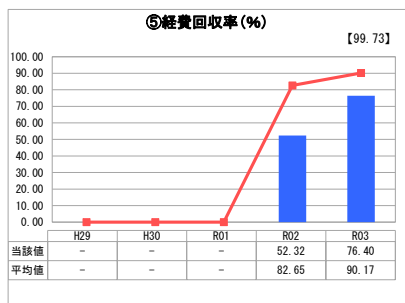
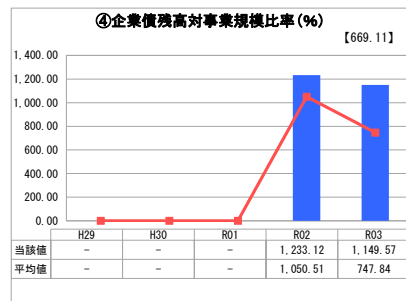
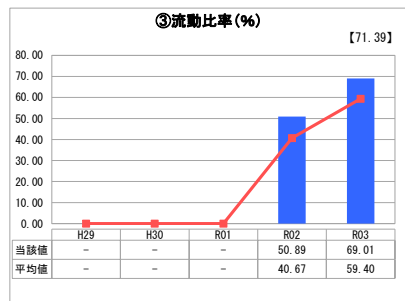
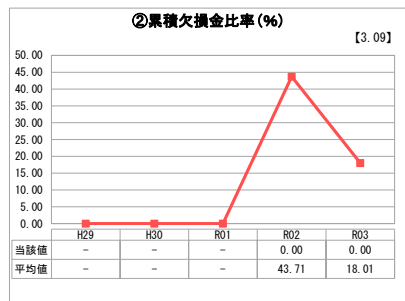
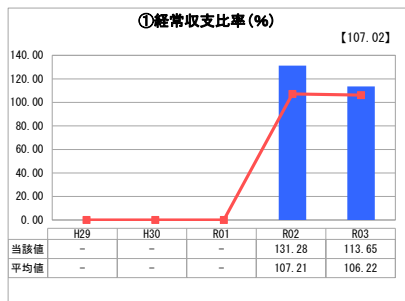
業務名	業種名	事業名	類似団体区分	管理者の情報
法適用	下水道事業	公共下水道	Cc1	非設置
資金不足比率(%)	自己資本構成比率(%)	普及率(%)	有収率(%)	1か月20m ³ 当たり家庭料金(円)
-	69.21	95.17	100.00	1,919

人口(人)	面積(km ²)	人口密度(人/km ²)
26,272	7.91	3,321.37
処理区域内人口(人)	処理区域面積(km ²)	処理区域内人口密度(人/km ²)
24,922	6.94	3,591.07

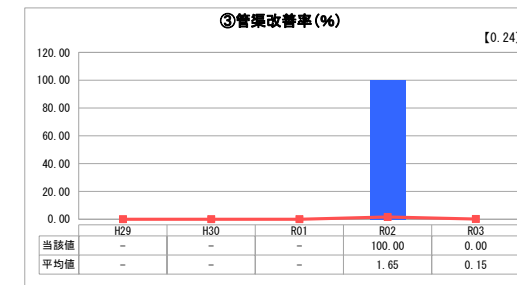
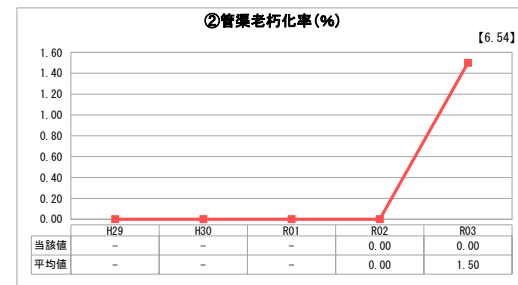
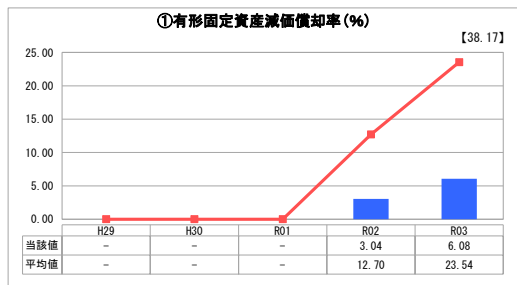
グラフ凡例

- 当該団体値(当該値)
- 類似団体平均値(平均値)
- 【】 令和3年度全国平均

1. 経営の健全性・効率性



2. 老朽化の状況



分析欄

1. 経営の健全性・効率性について

令和3年度の収支については、①経常収支比率が100%以上、②累積欠損金比率が0%であることから健全であると考えています。また、③流動比率も100%を下回ってはいませんが、類似団体より高い数値となっています。

しかしながら、④企業債残高対事業規模比率が類似団体より高い数値となっており、⑤経費回収率においても類似団体より低い状態となっていることから、使用料収入が少なく状態であるといえます。

⑥汚水処理原価が前年度より下がった要因としては、R3年度発注工事において翌年度への繰越に伴い、減価償却費の計上額が減少したことが考えられます。

⑧水洗化率に関しては、類似団体よりも高くはありますが、未接続世帯に対しての下水接続を促す取り組みがさらに必要と考えています。

2. 老朽化の状況について

①有形固定資産減価償却費率は類似団体に比べ非常に低い値となっています。

②管渠老朽化率は0%であり、耐用年数(50年)を超過した管渠は存在しないものの、不排水対策として管路調査を計画的に実施し、適宜修繕対応をしていきます。併せて、町内に9箇所あるマンホールポンプ場については、耐用年数を越えた施設があるものの、順次更新を実施しているところであります。

※訂正
「2. 老朽化の状況」における③管渠改善率に表示されたR02年度の当該値100.00%は、集計誤りによるものであり、正しくは「0%」でした。

全体総括

下水道使用料については、人口減少等により減少することが見込まれるため、供用開始後間もない未接続地区の水洗化率の向上を図り、排出量の増加に努める必要があると考えています。

また当町は令和7年度に町内全域の下水道整備が完了する予定であり、今後は施設更新に係る費用の増加を想定しています。管渠の更新には多額の費用が必要となりますが、経費削減等に努めつつも経費回収率の向上を図る必要があるため、経営戦略において令和7年度を目途に料金改定を位置づけています。

引き続き、経営状況を把握しながら下水道事業が持続できるよう取り組んでいく考えです。

※ 「経常収支比率」、「累積欠損金比率」、「流動比率」、「有形固定資産減価償却率」及び「管渠老朽化率」については、法非適用企業では算出できないため、法適用企業のみ類似団体平均値及び全国平均を算出しています。