

経営比較分析表（令和3年度決算）

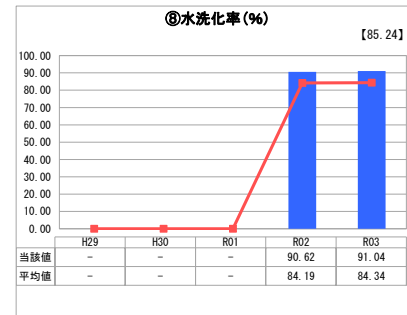
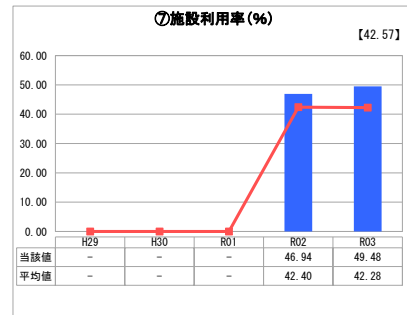
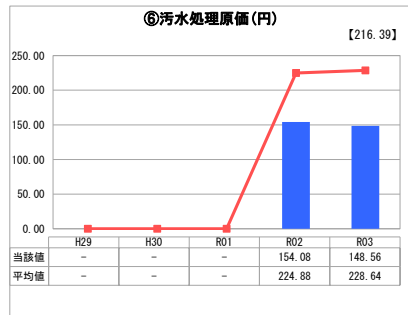
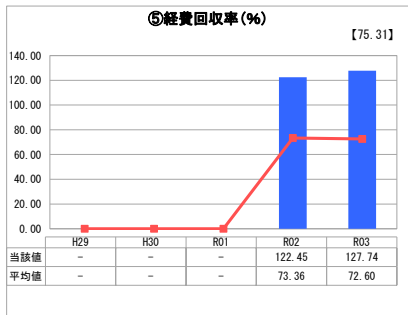
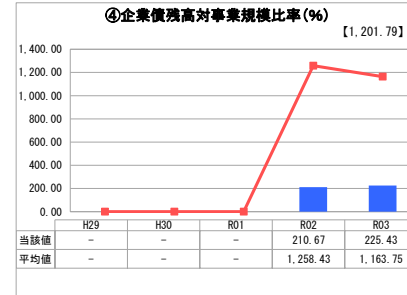
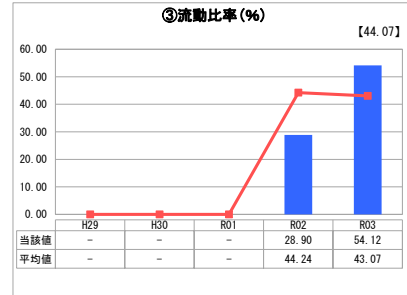
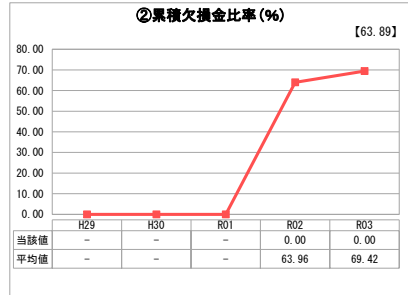
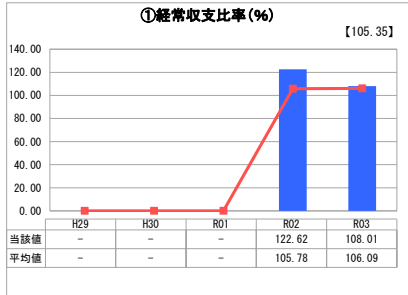
岐阜県 中津川市

業務名	業種名	事業名	類似団体区分	管理者の情報
法適用	下水道事業	特定環境保全公共下水道	D2	非設置
資金不足比率(%)	自己資本構成比率(%)	普及率(%)	有収率(%)	1か月20m ³ 当たり家賃料金(円)
-	61.84	25.65	77.48	3,740

人口(人)	面積(km ²)	人口密度(人/km ²)
76,348	676.45	112.87
処理区域内人口(人)	処理区域面積(km ²)	処理区域内人口密度(人/km ²)
19,425	6.30	3,083.33

グラフ凡例	
■	当該団体値(当該値)
—	類似団体平均値(平均値)
【	令和3年度全国平均

1. 経営の健全性・効率性



分析欄

1. 経営の健全性・効率性について

①経常収支比率は、100%及び類似団体平均値を上回っています。一般会計繰入金の減少に伴い前年より減少していますが、使用料収入は増加、経常費用は減少となっており、経営基盤は改善されています。

②累積欠損金比率は、0%です。

③流動比率は、現金等の流動資産が、企業債の返済を主とした流動負債を下回っています。資本費平準化債の借入により数値が改善されましたが、使用料収入の増加、経費削減により資金残高の維持に努める必要があります。

④企業債残高対事業規模比率については、類似団体平均値を下回っています。企業債の返済は順調に進んでおり、今後も必要最低限の借入のみを行うことで健全経営に努めます。

⑤経費回収率は、100%及び類似団体平均値を上回っています。使用料収入で処理費用を賄うことができているが、企業債の返済、施設更新に備え経費回収率の維持に努める必要があります。

⑥汚水処理原価は、類似団体平均値を下回っています。公費負担の減少に備えて引き続き接続率の向上に努めます。

⑦施設利用率は、類似団体平均値を上回っています。晴天時一日平均処理水量は徐々に増加してきているため、今後も微増傾向にあると予想されます。

⑧水洗化率は、類似団体平均値を上回っています。水洗便所設置済人口の減少を処理区域内人口の減少が上回る傾向にあり、人口減少により水洗化率が微増することが予想されます。

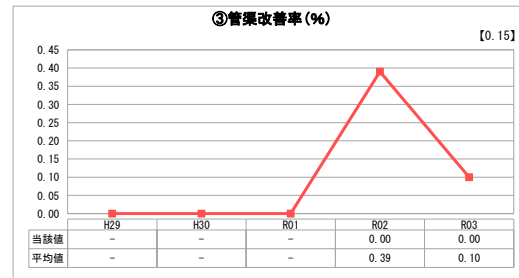
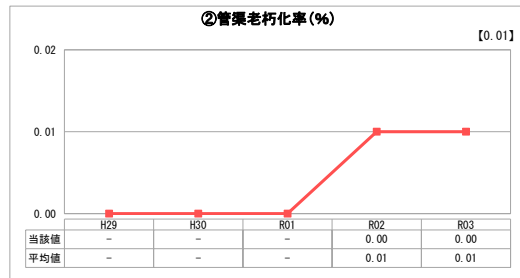
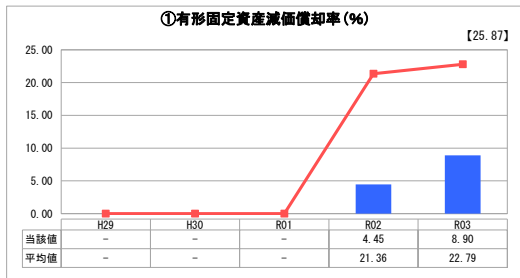
2. 老朽化の状況について

①有形固定資産減価償却率は、取得から経過した年数が短い資産が多く、類似団体平均値を下回っています。償却の進行を把握し、今後の予測を立てると共に他の指標と合わせて分析を行います。

②管渠老朽化率は、7処理区の供用開始が平成9年から平成15年の間であり、法定耐用年数を経過した管渠がないため、0%となります。管渠の更新時期はまだ到来していませんが、老朽化率の上昇に備えて、ストックマネジメントによる計画的な更新を図ります。

③管渠改善率は、施工した更新工事がなため0%となります。

2. 老朽化の状況



全体総括

当市の人口は今後も減少が予想されており、処理区の中でリニア開業に関連する地域が少ないことから、有収水量は伸び悩むと考えられます。また、一般会計繰入金については地方交付税が減額されていく中で必要とする繰入額が確保できない可能性を排除できません。長期的に経営状況は徐々に厳しくなっていくと考えられます。

令和2年4月から、下水道事業は地方公営企業法を適用しました。減価償却費などを含め、より正確かつ客観的に経営状況を把握することが可能となりました。今後、より丁寧な分析を行い適正な受益者負担を検討しつつ、将来の設備更新に備えるために、ストックマネジメント計画を策定し、持続可能な下水道経営の確立を目指し、経営改善に努めます。

※ 「経常収支比率」、「累積欠損金比率」、「流動比率」、「有形固定資産減価償却率」及び「管渠老朽化率」については、法非適用企業では算出できないため、法適用企業のみ類似団体平均値及び全国平均を算出しています。