

DPCデータ分析結果

中濃圏域

2019年度-2021年度 3カ年比較分析対象の状況

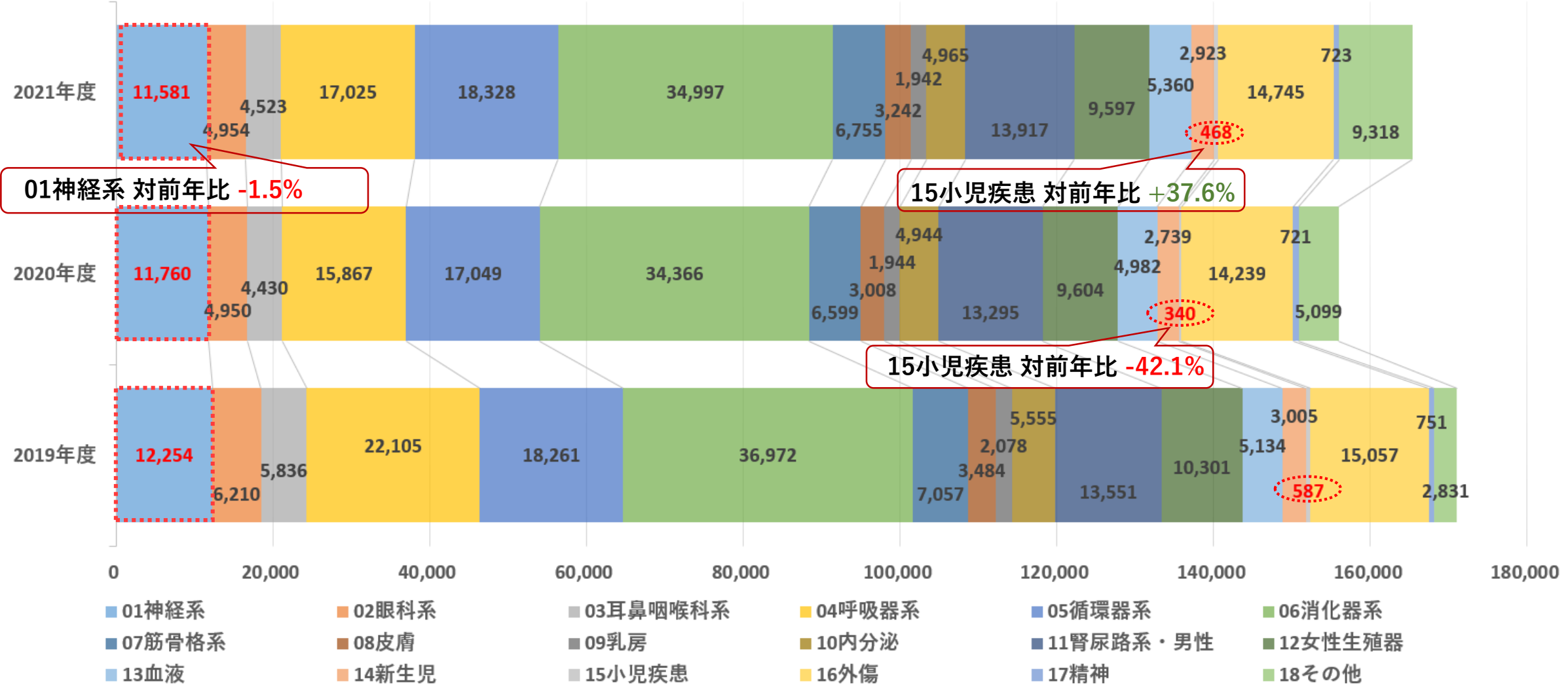
- 岐阜県全体 -

➤ 岐阜県内のDPCデータ提供医療機関からDPCデータを収集し、2019年度-2021年度3か年での変化について分析

圏域	対象 医療機関数	DPC提出 医療機関数	2019-2021		2019-2021			2019-2021			
			分析可能	分析不可	分析可能 医療機関数	一般病床数	病床総数		カバ-病床数	カバ-率	
							カバ-病床数	カバ-率			
2101岐阜	27	15	14	1	14	5,573	3,917	70.3%	6,652	4,417	66.4%
2102西濃	8	7	7	6	7	1,816	1,657	91.2%	2,262	2,103	93.0%
2103中濃	12	9	8	1	8	1,913	1,625	84.9%	2,214	1,788	80.8%
2104東濃	11	5	4	1	4	2,024	1,139	56.3%	2,295	1,280	55.8%
2105飛驒	5	3	3	0	3	992	888	89.5%	1,080	900	83.3%
			36	9	36	12,318	9,226	74.9%	14,503	10,488	72.3%
			分析カバ-率 (医療機関ベース)		57.1%						

2019年度-2021年度3か年分のデータあり

36施設が本DPCレポートの分析対象

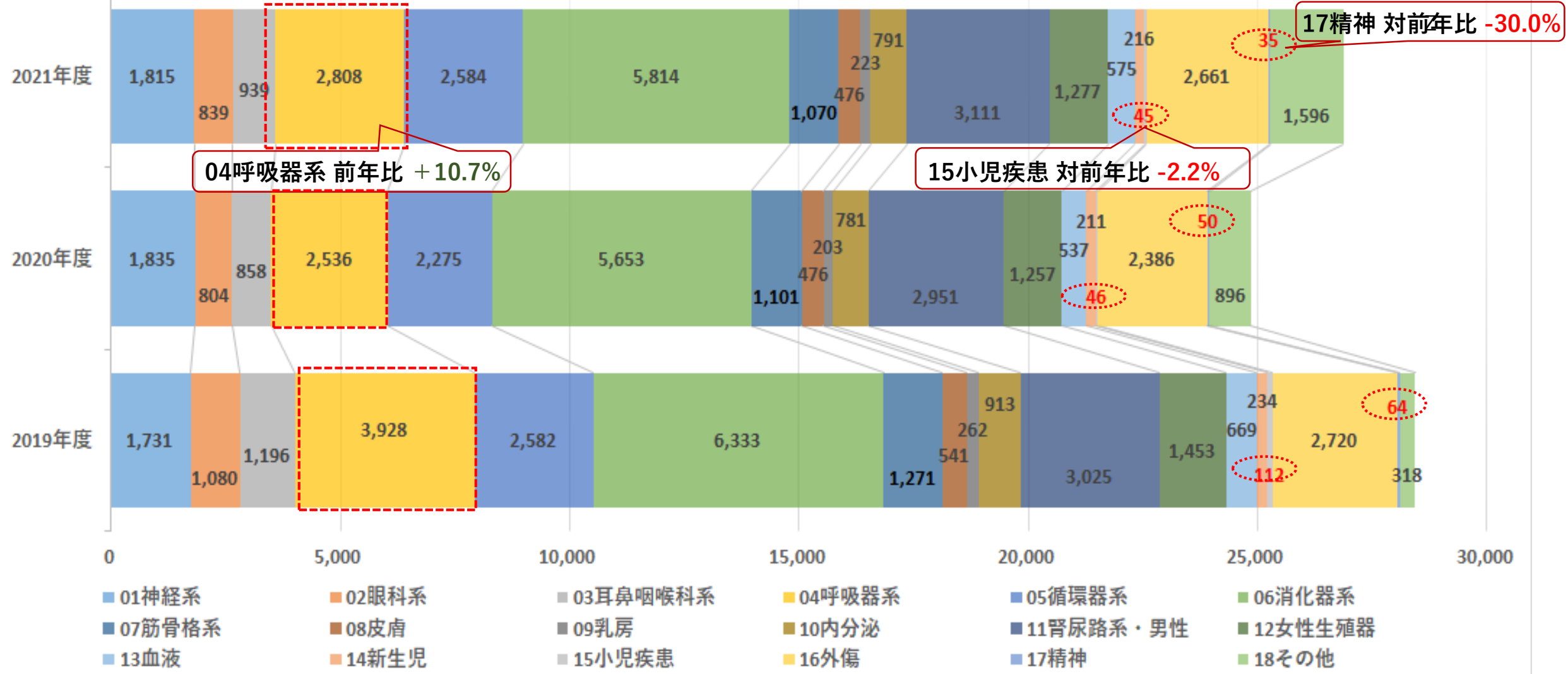


	01	02	03	04	05	06	07	08	09	10	11	12	13	14	15	16	17	18	合計
	神経系	眼科系	耳鼻咽喉系	呼吸器系	循環器系	消化器系	筋骨格系	皮膚	乳房	内分泌	腎・尿路系	女性生殖器系	血液	新生児	小児疾患	外傷	精神	その他	
2020年対前年比	0.96	0.80	0.76	0.72	0.93	0.93	0.94	0.86	0.94	0.89	0.98	0.93	0.97	0.91	0.58	0.95	0.96	1.80	0.91
2021年対前年比	0.98	1.00	1.02	1.07	1.08	1.02	1.02	1.08	1.00	1.00	1.05	1.00	1.08	1.07	1.38	1.04	1.00	1.83	1.06

2019年度~2021年度

MDC別退院患者数比較

- 中濃圏域 -



	01	02	03	04	05	06	07	08	09	10	11	12	13	14	15	16	17	18	合計
	神経系	眼科系	耳鼻咽喉科系	呼吸器系	循環器系	消化器系	筋骨格系	皮膚	乳房	内分泌	腎・尿路系	女性生殖器系	血液	新生児	小児疾患	外傷	精神	その他	
2020年対前年比	1.06	0.74	0.72	0.65	0.88	0.89	0.87	0.88	0.77	0.86	0.98	0.87	0.80	0.90	0.41	0.88	0.78	2.82	0.87
2021年対前年比	0.99	1.04	1.09	1.11	1.14	1.03	0.97	1.00	1.10	1.01	1.05	1.02	1.07	1.02	0.98	1.12	0.70	1.78	1.08

退院患者数と平均在院日数の推移

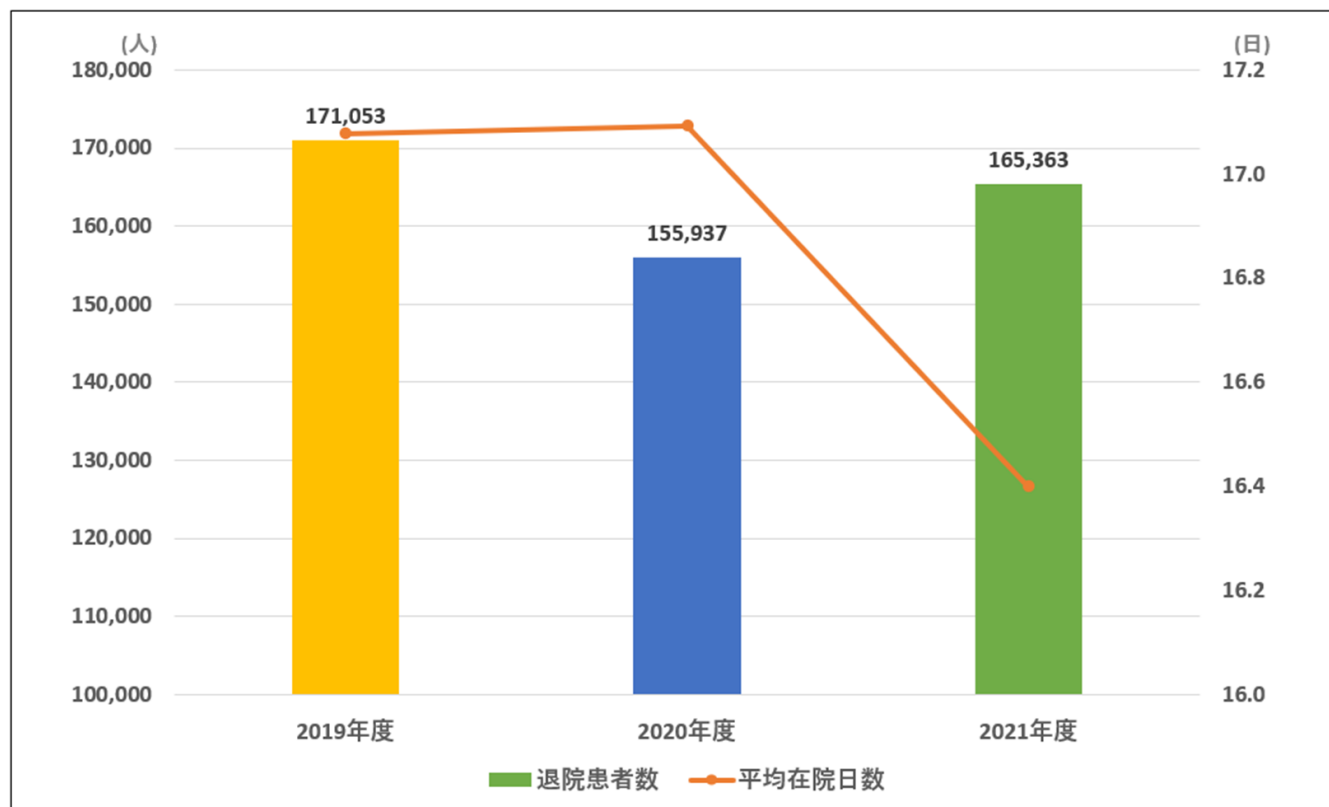
- 岐阜県全体 -

	2019年度	2020年度	2021年度	2020年-2019年	2021年-2020年
退院患者数	171,053	155,937	165,363	▲15,116	9,426
平均在院日数	17.1	17.1	16.4	0.0	-0.7

2019年から2020年の
退院患者数の増減率 **-8.8%**

2020年から2021年の
退院患者数の増減率 **6.0%**

2021年度は、新型コロナウイルス感染症の影響から持ち直して、退院患者数が前年度より約9.4千人増加(+6.0%)となり、平均在院日数は短縮傾向となった。



退院患者数と平均在院日数の推移

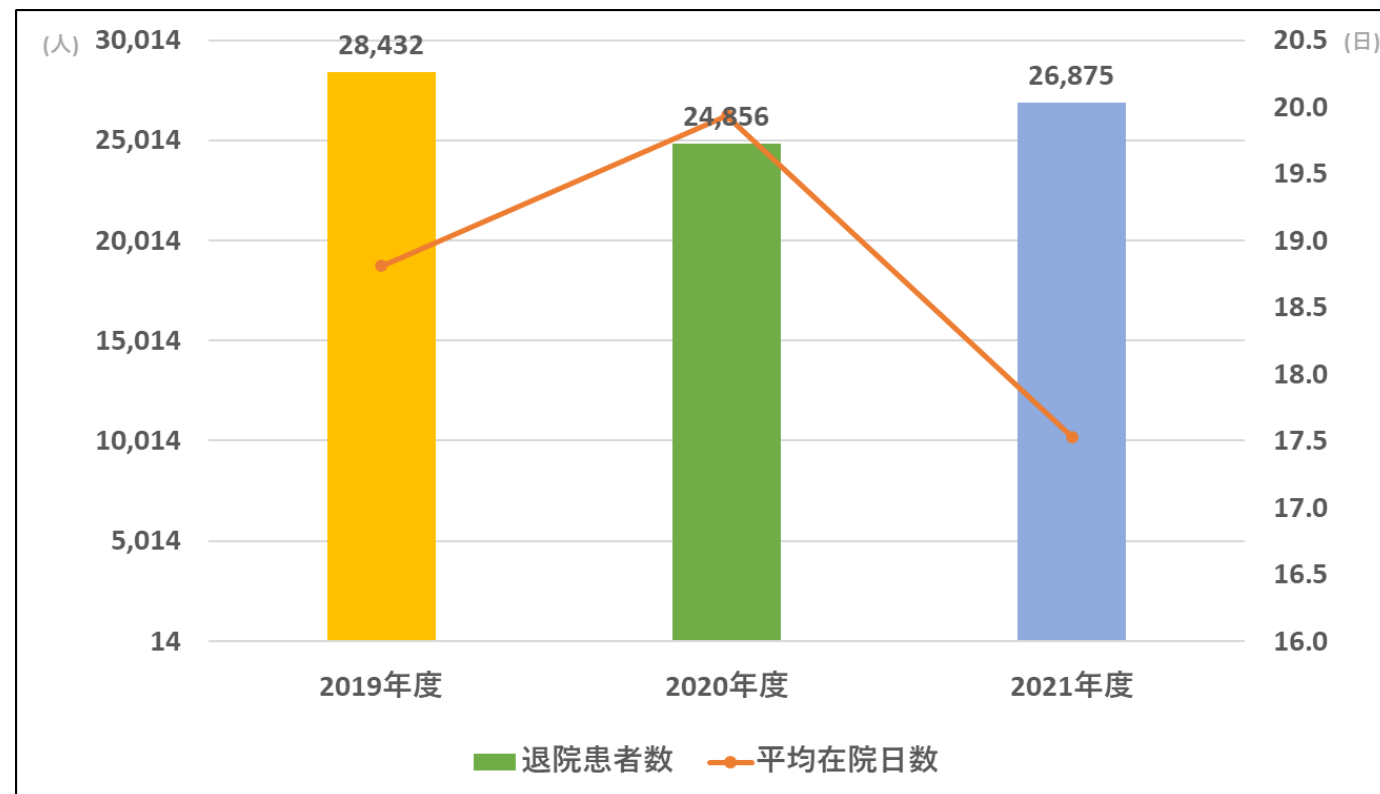
- 中濃圏域 -

	2019年度	2020年度	2021年度	2020年-2019年	2021年-2020年
退院患者数	28,432	24,856	26,875	▲3,576	2,019
平均在院日数	18.8	19.9	17.5	1.1	▲2.4

2019年から2020年の
退院患者数の増減率 **-12.6%**

2020年から2021年の
退院患者数の増減率 **8.1%**

2021年度は、退院患者数が前年度より約2千人
(+8.1%)の増加、
平均在院日数は短く(△2.4日)なっている。



入院時年齢階層別退院患者数

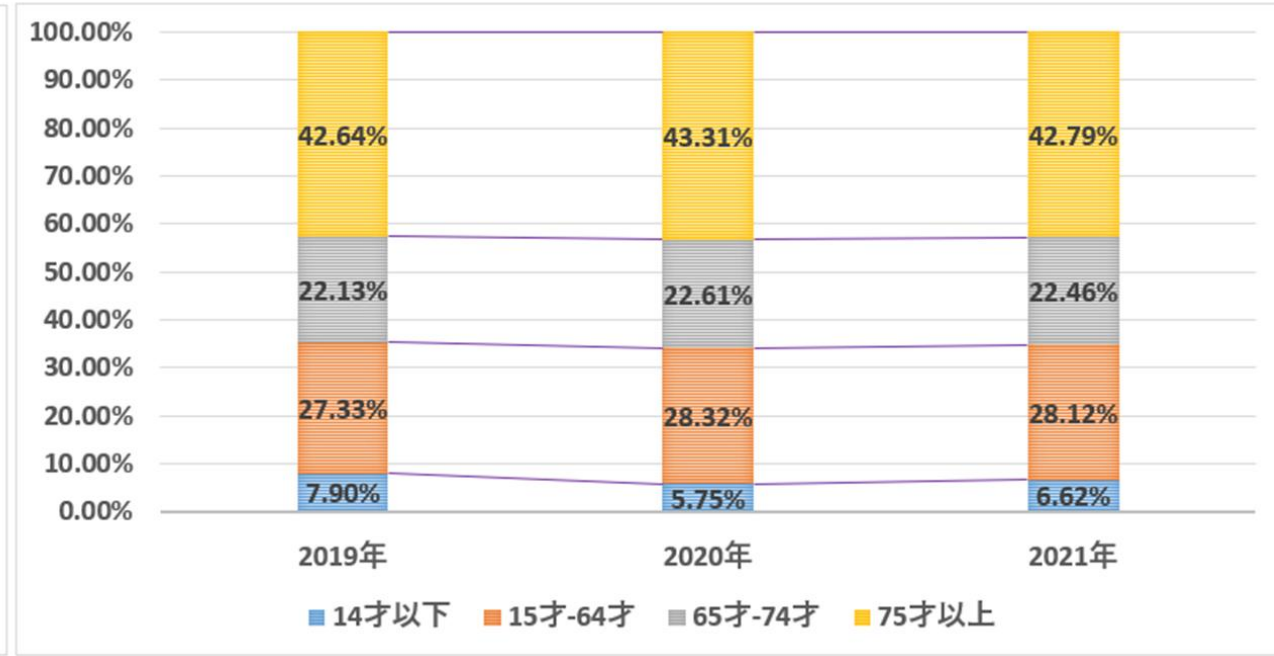
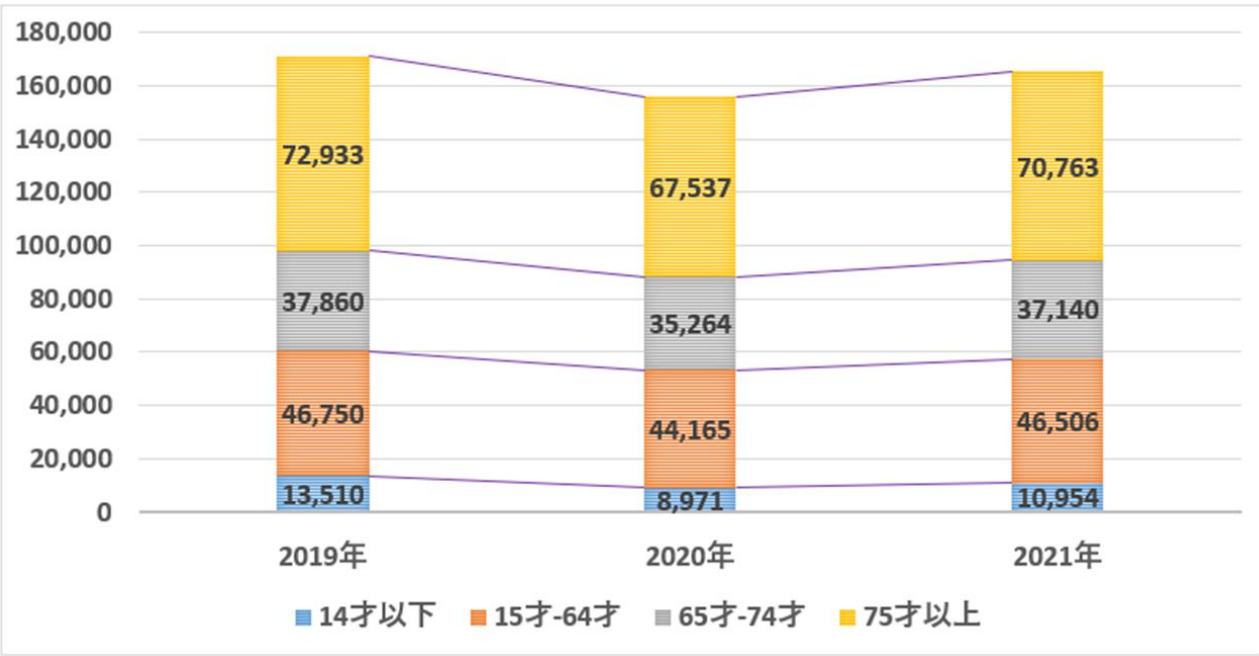
- 岐阜県全体 -

● 年齢階層別退院患者数

	2019年	2020年	2021年	2020年 対前年比	2021年 対前年比
14才以下	13,510	8,971	10,954	66.40%	122.10%
15才-64才	46,750	44,165	46,506	94.47%	105.30%
65才-74才	37,860	35,264	37,140	93.14%	105.32%
75才以上	72,933	67,537	70,763	92.60%	104.78%
合計	171,053	155,937	165,363	91.16%	106.04%

● 構成比

	2019年	2020年	2021年	2020年-2019年	2021年-2020年
14才以下	7.90%	5.75%	6.62%	▲2.15%	0.87%
15才-64才	27.33%	28.32%	28.12%	0.99%	▲0.20%
65才-74才	22.13%	22.61%	22.46%	0.48%	▲0.15%
75才以上	42.64%	43.31%	42.79%	0.67%	▲0.52%
合計	100.00%	100.00%	100.00%	-	-



- 2021年度では、2020年度に比べ全体的に退院患者数は増加したが、全年齢階層において、2019年度よりは下回っている。

- 2021年度構成比で見ると、14才以下が2020年度より増加し、その他の年齢階層は、退院患者数は増加しているが、減少している。

入院時年齢階層別退院患者数

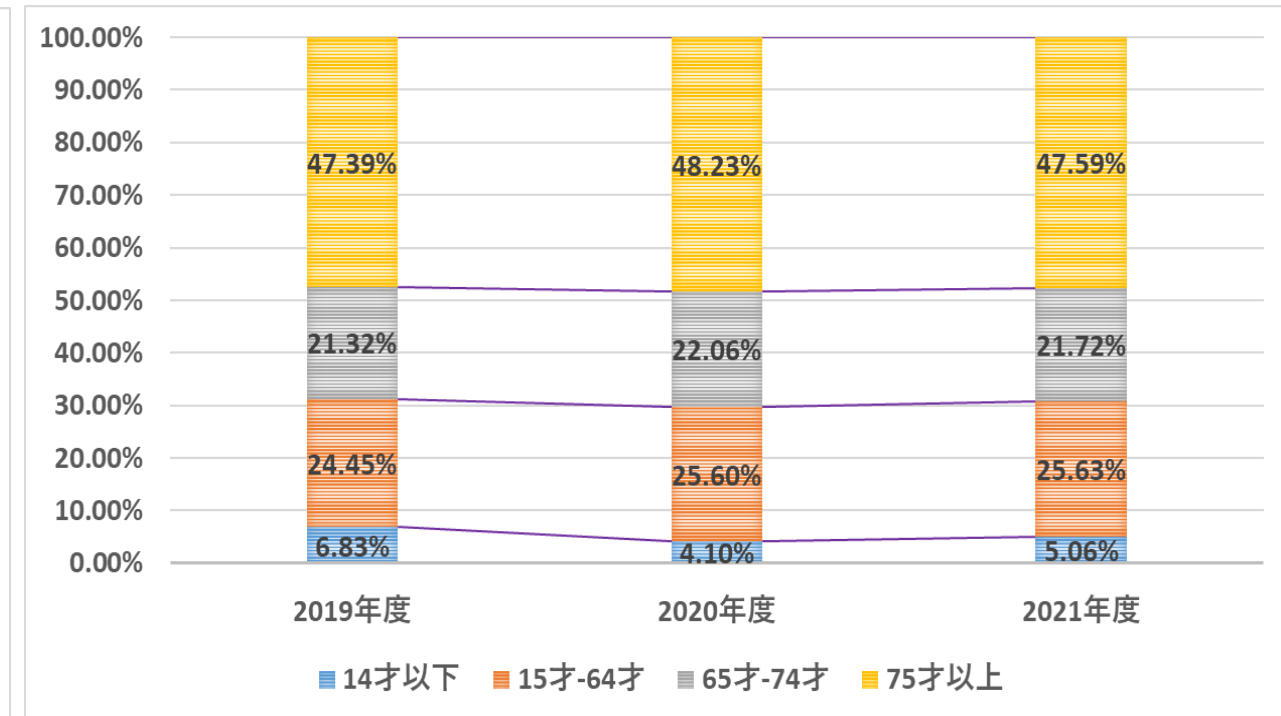
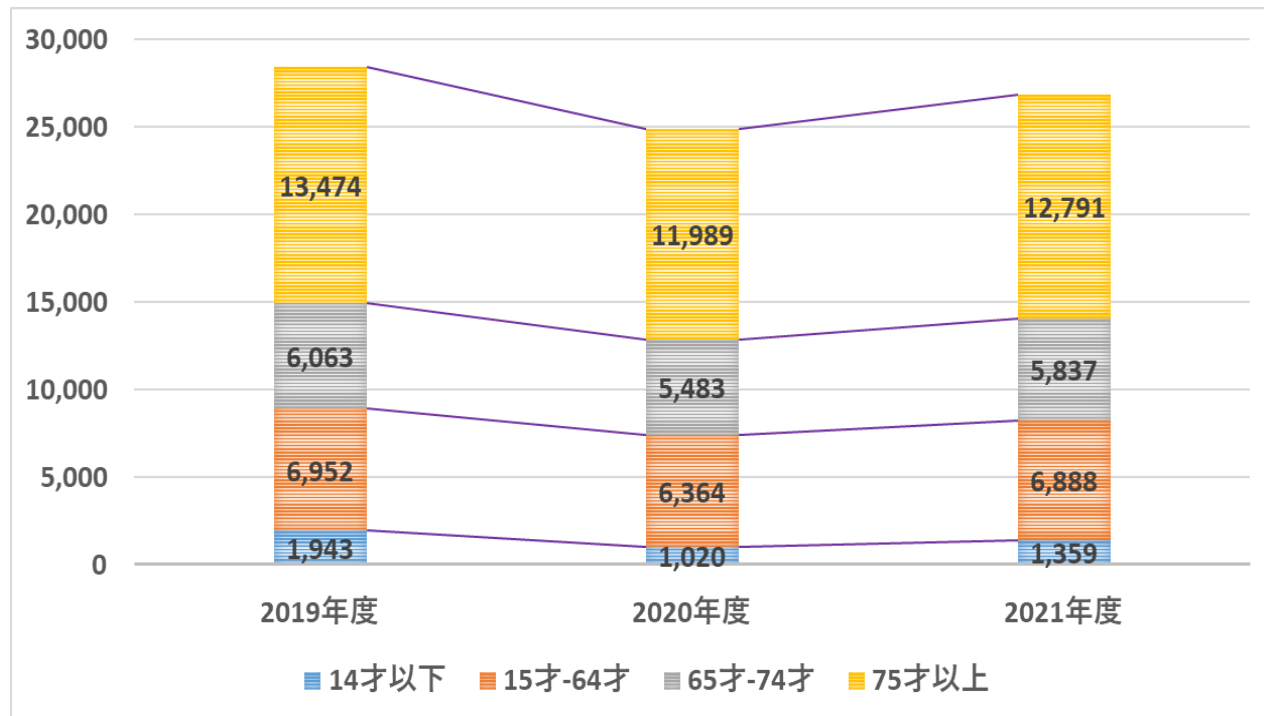
- 中濃圏域 -

● 年齢階層別退院患者数

	2019年度	2020年度	2021年度	2020年 対前年比	2021年 対前年比
14才以下	1,943	1,020	1,359	52.50%	133.24%
15才-64才	6,952	6,364	6,888	91.54%	108.23%
65才-74才	6,063	5,483	5,837	90.43%	106.46%
75才以上	13,474	11,989	12,791	88.98%	106.69%
合計	28,432	24,856	26,875	87.42%	108.12%

● 構成比

	2019年度	2020年度	2021年度	2020年-2019年	2021年-2020年
14才以下	6.83%	4.10%	5.06%	▲2.73%	0.95%
15才-64才	24.45%	25.60%	25.63%	1.15%	0.03%
65才-74才	21.32%	22.06%	21.72%	0.73%	▲0.34%
75才以上	47.39%	48.23%	47.59%	0.84%	▲0.64%
合計	100.00%	100.00%	100.00%	-	-



● 2021年度は、対前年度に比べ全体的に退院患者数は増加。特に14才以下の小児患者の増加が大きく、約33%の増加となっている。

● 構成比で見ても、14才以下の2021年度の増加は大きい一方で、65才以上の高齢者は減少傾向である。

予定・救急医療入院別退院患者数

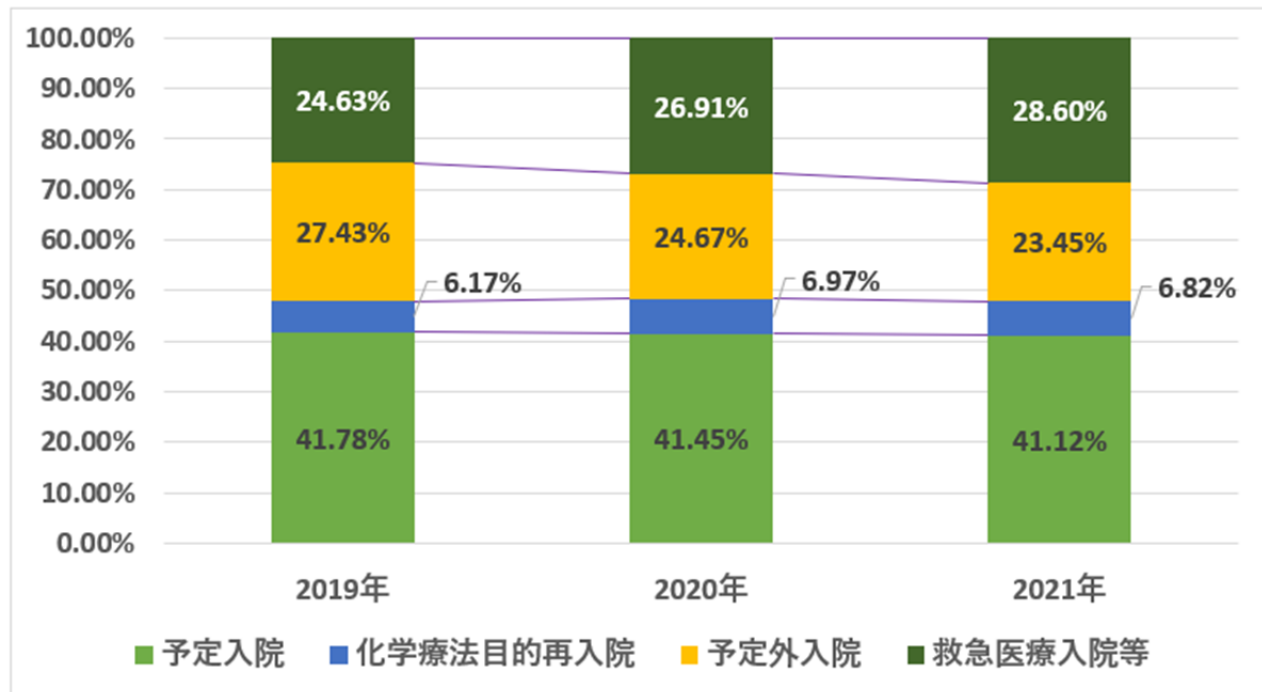
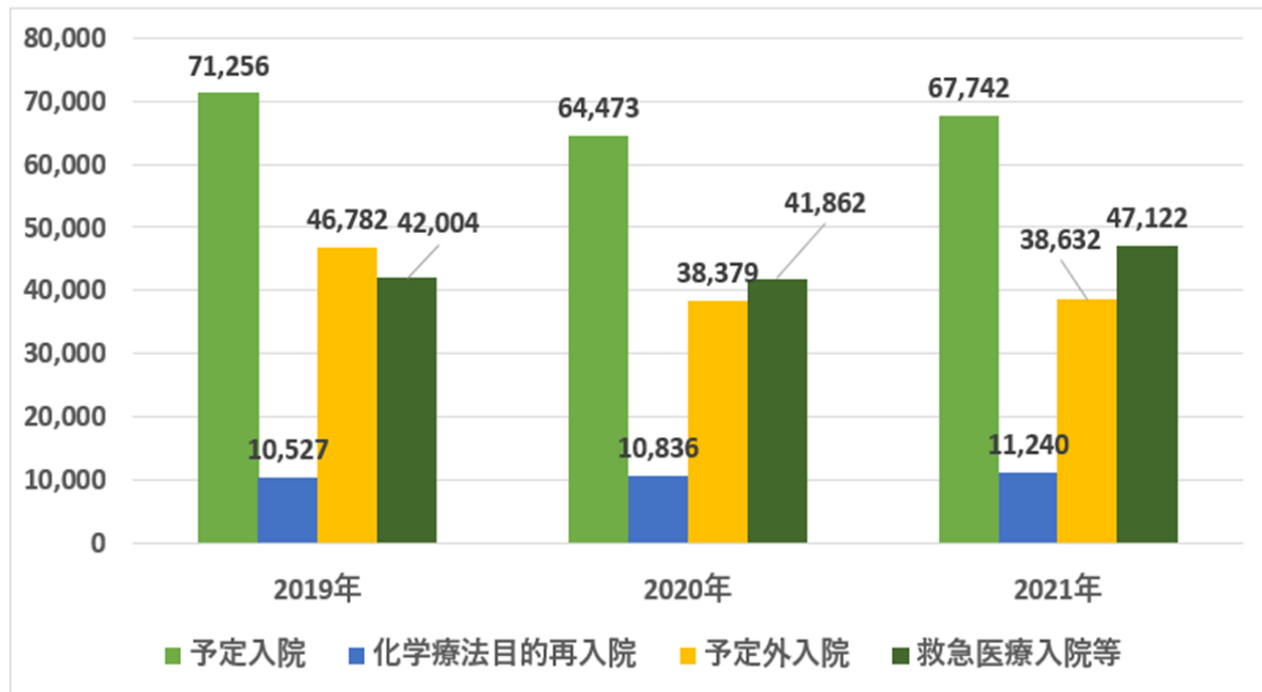
- 岐阜県全体 -

● 予定・救急医療入院別退院患者数

	2019年	2020年	2021年	2020年 対前年比	2021年 対前年比
予定入院	71,256	64,473	67,742	90.48%	105.07%
化学療法目的再入院	10,527	10,836	11,240	102.94%	103.73%
予定外入院	46,782	38,379	38,632	82.04%	100.66%
救急医療入院等	42,004	41,862	47,122	99.66%	112.57%
合計	170,569	155,550	164,736	91.19%	105.91%

● 構成比

	2019年	2020年	2021年	2020年-2019年	2021年-2020年
予定入院	41.78%	41.45%	41.12%	▲0.33%	▲0.33%
化学療法目的再入院	6.17%	6.97%	6.82%	0.79%	▲0.14%
予定外入院	27.43%	24.67%	23.45%	▲2.75%	▲1.22%
救急医療入院等	24.63%	26.91%	28.60%	2.29%	1.69%
合計	100.00%	100.00%	100.00%	-	-



● 予定・救急医療入院別で見ると、予定外・予定入院は2021年度は前年度よりやや持ち直し、救急医療入院等は年々増加している。

● 構成比で見ると、予定外入院が年々減少し、救急医療入院等の入院患者の構成比が年々増加している。

予定・救急医療入院別退院患者数

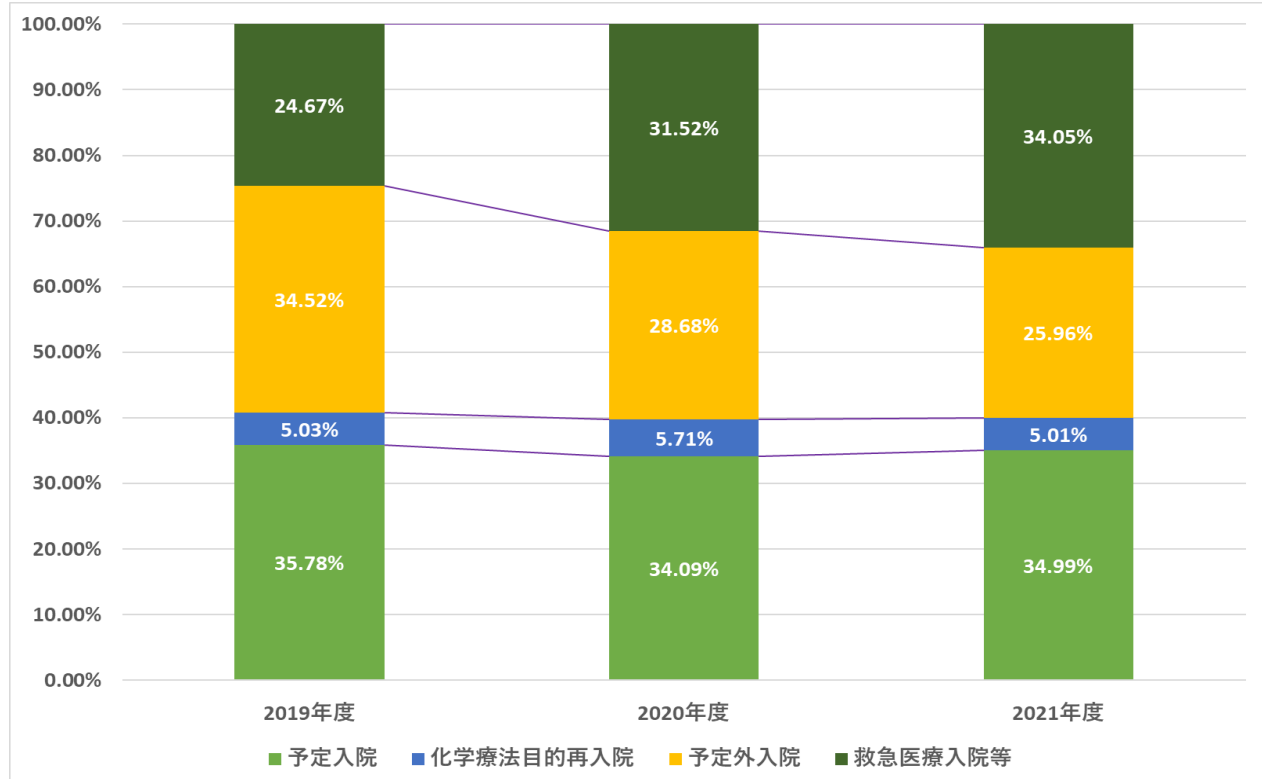
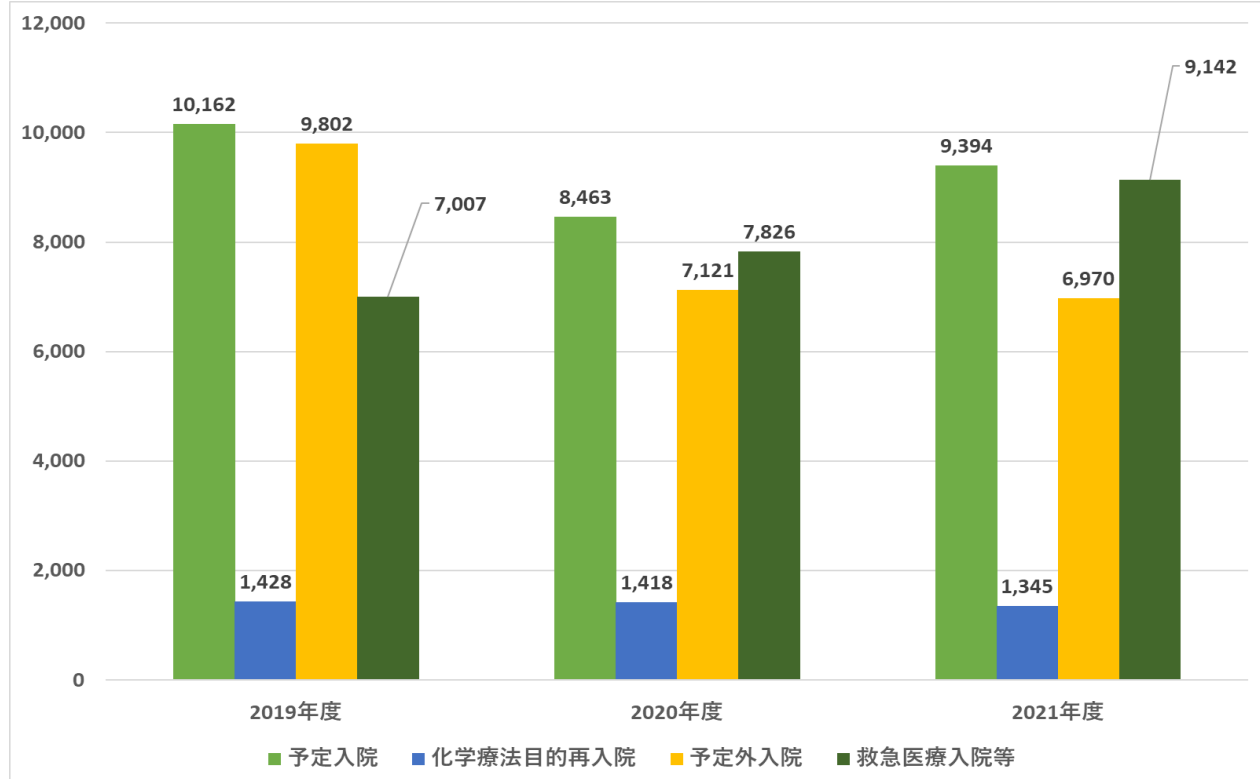
- 中濃圏域 -

● 予定・救急医療入院別退院患者数

	2019年度	2020年度	2021年度	2020年 対前年比	2021年 対前年比
予定入院	10,162	8,463	9,394	83.28%	111.00%
化学療法目的の再入院	1,428	1,418	1,345	99.30%	94.85%
予定外入院	9,802	7,121	6,970	72.65%	97.88%
救急医療入院等	7,007	7,826	9,142	111.69%	116.82%
合計	28,399	24,828	26,851	87.43%	108.15%

● 構成比

	2019年度	2020年度	2021年度	2020年-2019年	2021年-2020年
予定入院	35.78%	34.09%	34.99%	▲1.70%	0.90%
化学療法目的の再入院	5.03%	5.71%	5.01%	0.68%	▲0.70%
予定外入院	34.52%	28.68%	25.96%	▲5.83%	▲2.72%
救急医療入院等	24.67%	31.52%	34.05%	6.85%	2.53%
合計	100.00%	100.00%	100.00%	-	-



● 予定・救急医療入院別で見ると、救急医療入院等は年々増加している。一方、予定外入院や化学療法目的の予定入院は年々減少している。

● 構成比では、予定外入院は年々大きく減少している。

救急車搬送有退院患者数(患者住所ベース)

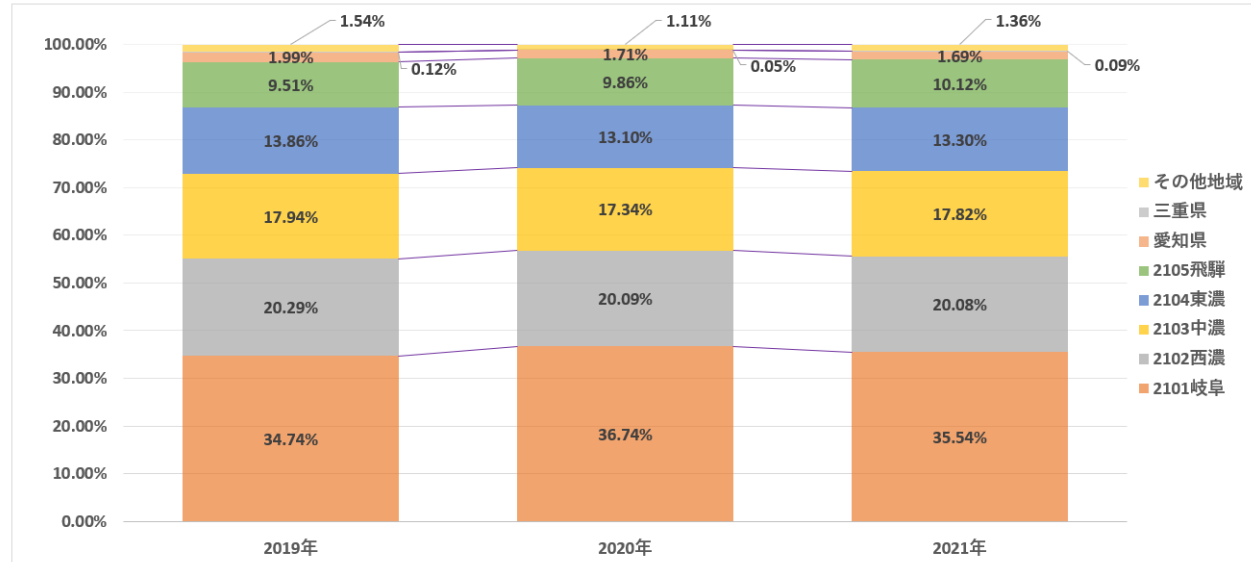
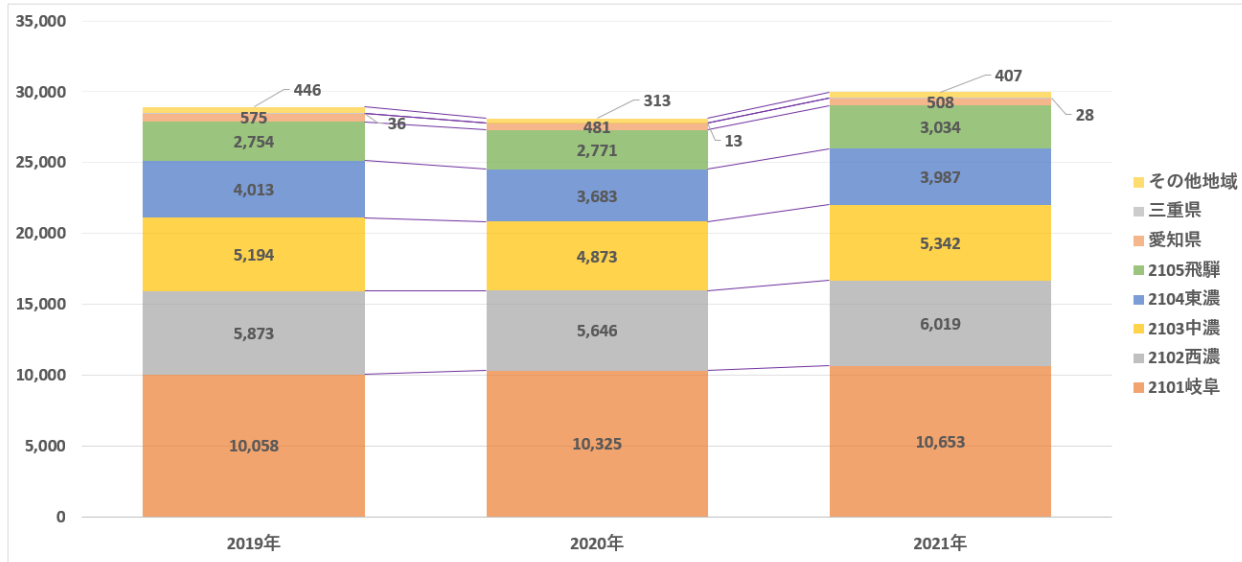
- 岐阜県全体 -

● 救急車搬送あり・退院患者数(県内・東海地区・その他地域)

● 構成比

地域	2019年	2020年	2021年	2020年 対前年比	2021年 対前年比
岐阜県	27,892	27,298	29,035	97.87%	106.36%
2101岐阜	10,058	10,325	10,653	102.65%	103.18%
2102西濃	5,873	5,646	6,019	96.13%	106.61%
2103中濃	5,194	4,873	5,342	93.82%	109.62%
2104東濃	4,013	3,683	3,987	91.78%	108.25%
2105飛騨	2,754	2,771	3,034	100.62%	109.49%
東海地区	611	494	536	80.85%	108.50%
愛知県	575	481	508	83.65%	105.61%
三重県	36	13	28	36.11%	215.38%
その他地域	446	313	407	70.18%	130.03%

地域	2019年	2020年	2021年	2020年-2019年	2021年-2020年
岐阜県	96.35%	97.13%	96.85%	0.78%	▲0.27%
2101岐阜	34.74%	36.74%	35.54%	1.99%	▲1.20%
2102西濃	20.29%	20.09%	20.08%	▲0.20%	▲0.01%
2103中濃	17.94%	17.34%	17.82%	▲0.60%	0.48%
2104東濃	13.86%	13.10%	13.30%	▲0.76%	0.20%
2105飛騨	9.51%	9.86%	10.12%	0.35%	0.26%
東海地区	2.11%	1.76%	1.79%	▲0.35%	0.03%
愛知県	1.99%	1.71%	1.69%	▲0.27%	▲0.02%
三重県	0.12%	0.05%	0.09%	▲0.08%	0.05%
その他地域	1.54%	1.11%	1.36%	▲0.43%	0.24%



● 救急車搬送有で見ると、2021年度岐阜県内に住所地がある退院患者数は増加し、隣県（愛知・三重）も増加に転じている。

● 構成比で見ると、飛騨圏域は年々増加し、西濃・隣県（愛知）は年々減っている。

救急車搬送有退院患者数(患者住所ベース)

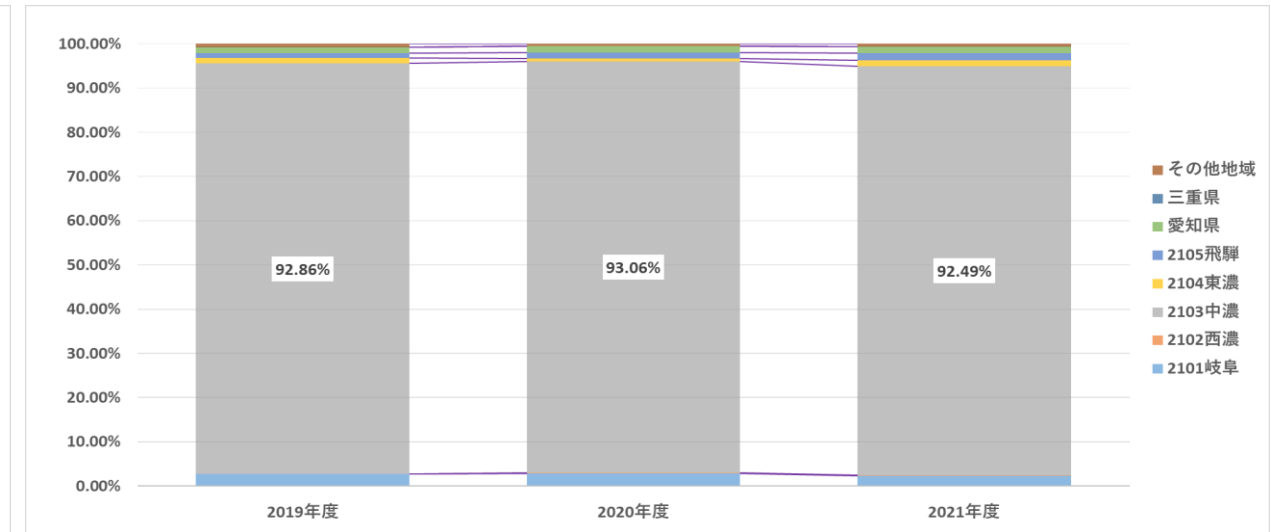
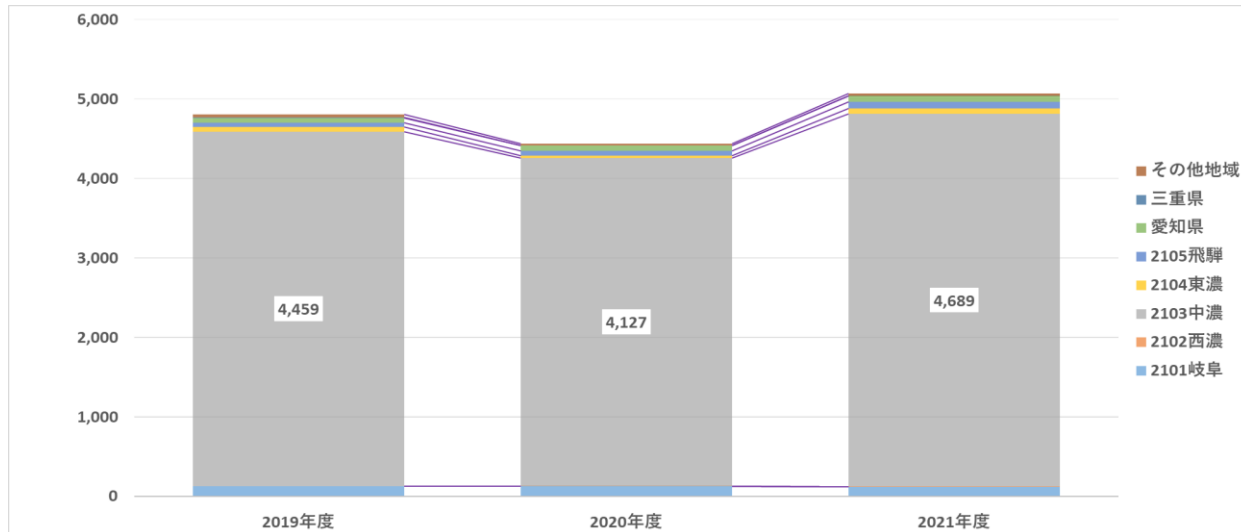
- 中濃圏域 -

● 救急搬送あり・退院患者数 (県内・東海地区・その他地域)

● 構成比

地域	2019年度	2020年度	2021年度	2020年 対前年比	2021年 対前年比
岐阜県	4,701	4,348	4,965	92.49%	114.19%
2101岐阜	130	128	117	98.46%	91.41%
2102西濃	0	2	8	-	400.00%
2103中濃	4,459	4,127	4,689	92.55%	113.62%
2104東濃	57	33	68	57.89%	206.06%
2105飛騨	55	58	83	105.45%	143.10%
東海	65	64	76	98.46%	118.75%
愛知県	61	64	72	104.92%	112.50%
三重県	4	0	4	0.00%	-
その他地域	36	23	29	63.89%	126.09%

地域	2019年度	2020年度	2021年度	2020年-2019年	2021年-2020年
岐阜県	97.90%	98.04%	97.93%	0.14%	▲0.11%
2101岐阜	2.71%	2.89%	2.31%	0.18%	▲0.58%
2102西濃	0.00%	0.05%	0.16%	0.05%	0.11%
2103中濃	92.86%	93.06%	92.49%	0.20%	▲0.57%
2104東濃	1.19%	0.74%	1.34%	▲0.44%	0.60%
2105飛騨	1.15%	1.31%	1.64%	0.16%	0.33%
東海	1.35%	1.44%	1.50%	0.09%	0.06%
愛知県	1.27%	1.44%	1.42%	0.17%	▲0.02%
三重県	0.08%	0.00%	0.08%	▲0.08%	0.08%
その他地域	0.75%	0.52%	0.57%	▲0.23%	0.05%



● 救急車搬送有で見ると、2021年度が全体として退院患者数が3か年で一番多い。圏域内の救急搬送者数も増加し、飛騨圏域からの搬送患者数が年々増加している。

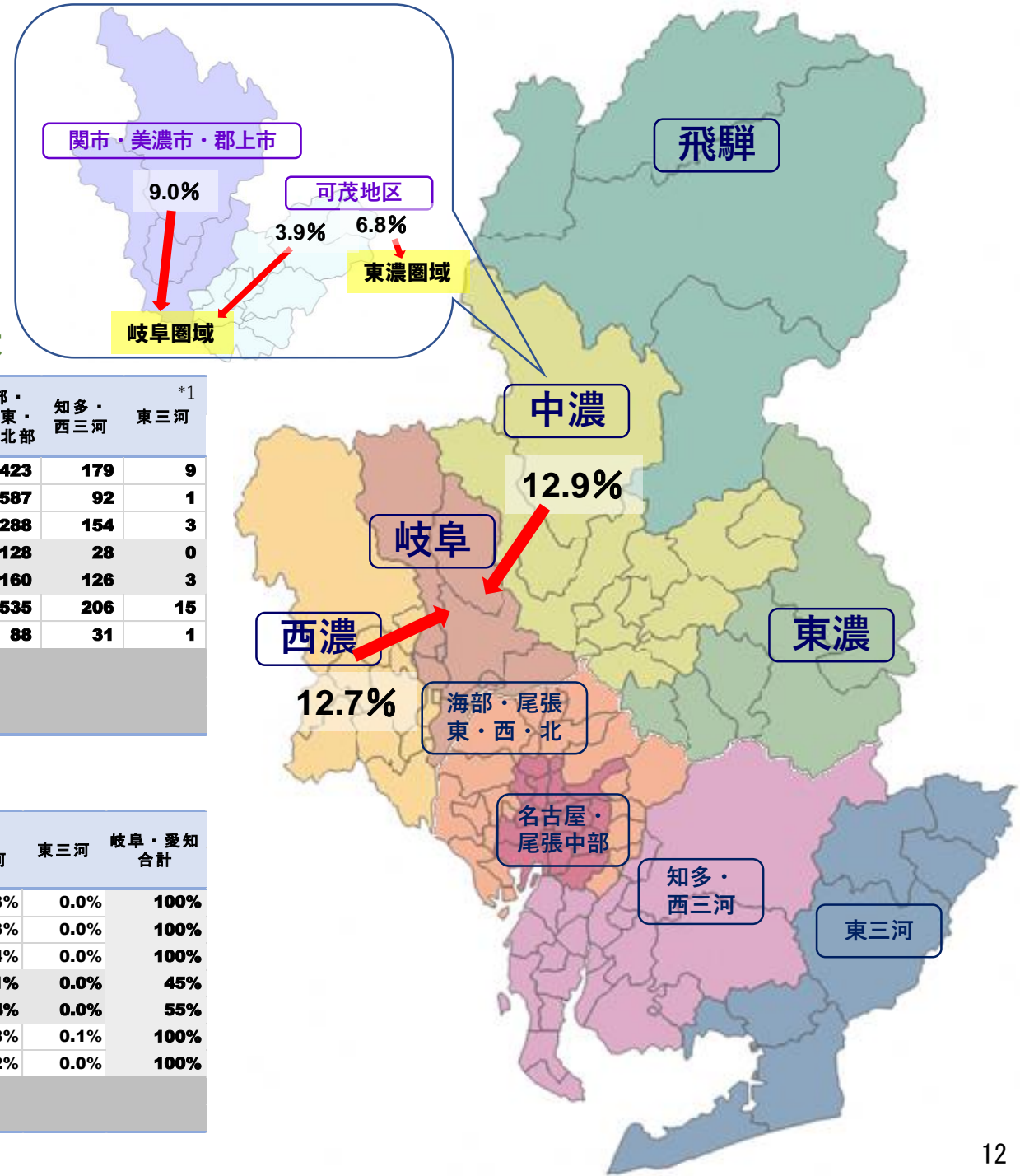
● 構成比で見ると、圏域内が92%以上占めているが、2021年度はやや減少している。

患者受療状況・岐阜県＋愛知県

- 全体＋中濃詳細版 -

*1 愛知県の二次医療圏については、各圏域を次の4領域にまとめている

名古屋・尾張中部	海部	尾張東部	尾張西部	尾張北部	知多半島	西三河北部	西三河南部西	西三河南部東	東三河北部	東三河南部
----------	----	------	------	------	------	-------	--------	--------	-------	-------



● 患者住所地 / 施設 二次医療圏別受療件数 2021年度・全体

施設二次医療圏 患者二次医療圏	2101 岐阜	2102 西濃	2103 中濃	※ 2103中濃 内数		2104 東濃	2105 飛騨	流出患者率	名古屋・尾張中部	海部・尾張東・西・北部	知多・西三河	東三河
				関市・美濃市・郡上市	可茂地区							
2101岐阜	60,172	2,131	835	438	397	28	34	4.8%	1,345	2,423	179	9
2102西濃	4,201	27,403	33	23	10	9	13	13.4%	718	587	92	1
2103中濃	4,428	126	24,607	12,649	11,958	2,346	103	22.2%	1,315	1,288	154	3
関市・美濃市・郡上市	3,085	85	11,822	11,456	366	12	16	23.7%	229	128	28	0
可茂地区	1,343	41	12,785	1,193	11,592	2,334	87	30.1%	1,086	1,160	126	3
2104東濃	235	30	478	27	451	20,326	146	4.2%	2,535	2,535	206	15
2105飛騨	761	105	449	111	338	24	12,267	13.1%	285	88	31	1
愛知県	2,292	339	408	152	256	470	139					
岐阜・愛知県外	742	361	150	76	74	538	144					
流入患者率	23.5%	10.6%	8.7%	15.0%	14.0%	14.4%	5.3%					

● 患者住所地 / 施設 二次医療圏別受療比率

施設二次医療圏 患者二次医療圏	2101 岐阜	2102 西濃	2103 中濃	※ 2103中濃 内数		2104 東濃	2105 飛騨	名古屋・尾張中部	海部・尾張東・西・北部	知多・西三河	東三河	岐阜・愛知合計
				関市・美濃市・郡上市	可茂地区							
2101岐阜	89.6%	3.2%	1.2%	0.7%	0.6%	0.0%	0.1%	2.0%	3.6%	0.3%	0.0%	100%
2102西濃	12.7%	82.9%	0.1%	0.1%	0.0%	0.0%	0.0%	2.2%	1.8%	0.3%	0.0%	100%
2103中濃	12.9%	0.4%	71.6%	36.8%	34.8%	6.8%	0.3%	3.8%	3.7%	0.4%	0.0%	100%
関市・美濃市・郡上市	9.0%	0.2%	34.4%	33.3%	1.1%	0.0%	0.0%	0.7%	0.4%	0.1%	0.0%	45%
可茂地区	3.9%	0.1%	37.2%	3.5%	33.7%	6.8%	0.3%	3.2%	3.4%	0.4%	0.0%	55%
2104東濃	0.9%	0.1%	1.8%	0.1%	1.7%	76.7%	0.6%	9.6%	9.6%	0.8%	0.1%	100%
2105飛騨	5.4%	0.7%	3.2%	0.8%	2.4%	0.2%	87.6%	2.0%	0.6%	0.2%	0.0%	100%
愛知県	0.3%	0.0%	0.1%	0.0%	0.0%	0.1%	0.0%					
岐阜・愛知県外	4.0%	2.0%	0.8%	0.4%	0.4%	2.9%	0.8%					

17領域

地域医療構想策定等に求められる役割や疾病との関係性を整理した「領域」及び「分析項目」

領域	分析項目	番号
がん	肺・呼吸器	①
	乳腺	②
	消化器（消化管/肝胆膵）	③
	泌尿器/生殖器	④
	化学療法・放射線療法	⑤・⑥
心筋梗塞等の心疾患	心筋梗塞	⑦
	外科手術が必要な心疾患	⑧
脳卒中	超急性期脳卒中加算 アルテプラーゼ投与	⑨
	クリッピング術等	⑩・⑪
	脳血管内治療	⑫
救急医療	大腿骨骨折等	⑭
小児医療	小児入院管理料等	⑮
周産期医療	ハイリスク分娩管理加算	⑰

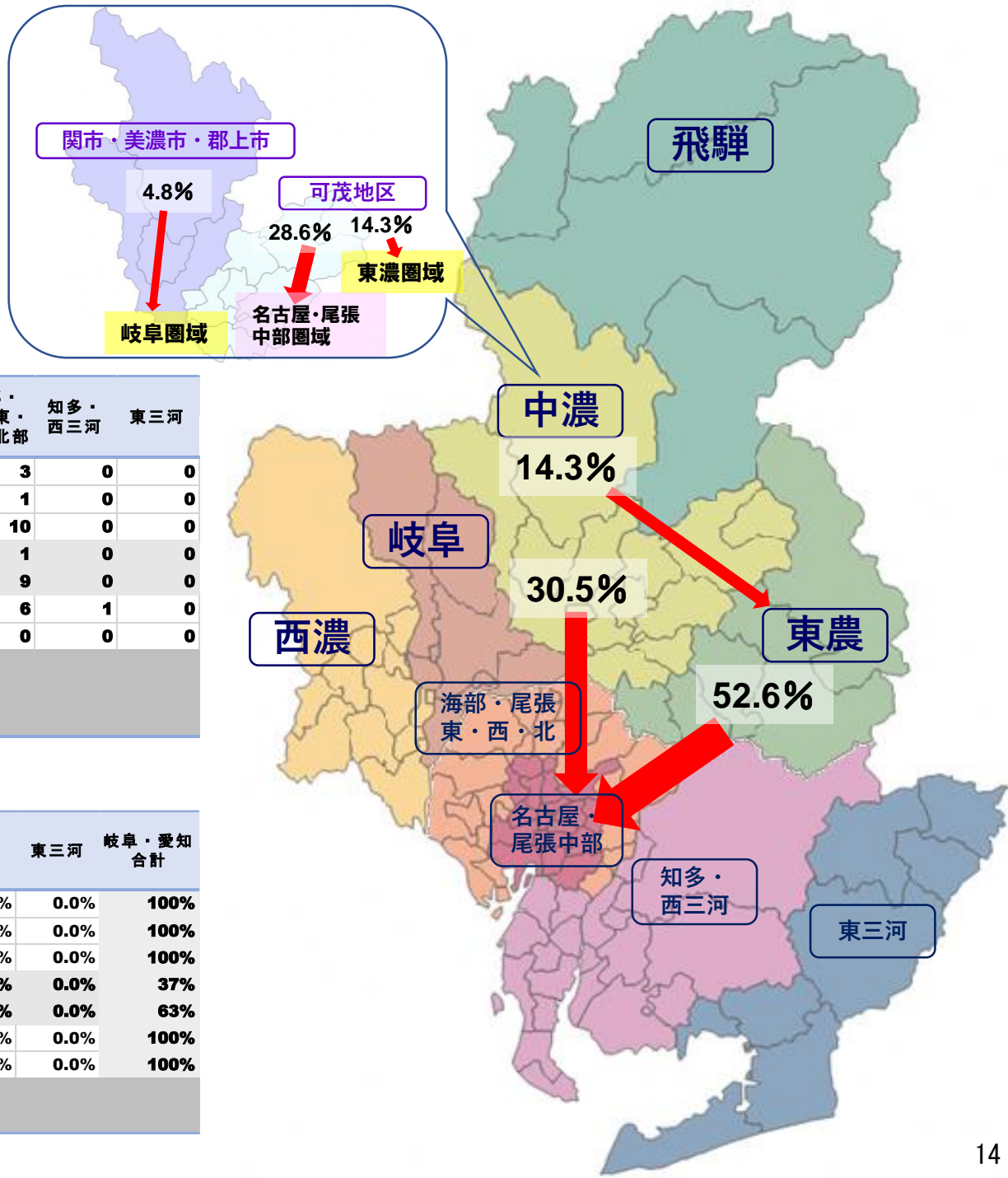
領域① 【がん】 肺・呼吸器 2021年度

●患者住所地 / 施設 二次医療圏別受療件数

施設二次医療圏 患者二次医療圏	2101 岐阜		2102 西濃		2103 中濃		※ 2103中濃 内数		2104 東濃	2105 飛騨	流出患者率	名古屋・尾張中部	海部・尾張東・西・北	知多・西三河	東三河
	関市・美濃市・郡上市	可茂地区	関市・美濃市・郡上市	可茂地区											
2101岐阜	193	9	1	1	0	0	0	0	4.9%	7	3	0	0	0	0
2102西濃	8	125	0	0	0	0	0	0	6.0%	2	1	0	0	0	0
2103中濃	10	0	38	38	0	15	0	39.7%	32	10	0	0	0	0	0
関市・美濃市・郡上市	5	0	31	31	0	0	0	13.9%	2	1	0	0	0	0	0
可茂地区	5	0	7	7	0	15	0	100.0%	30	9	0	0	0	0	0
2104東濃	0	0	0	0	0	48	0	0.0%	61	6	1	0	0	0	0
2105飛騨	3	0	0	0	0	0	37	7.5%	1	0	0	0	0	0	0
愛知県	8	1	0	0	0	0	0								
岐阜・愛知県外	0	1	0	0	0	0	0								
流入患者率	13.1%	8.1%	2.6%	20.5%	0.0%	23.8%	0.0%								

●患者住所地 / 施設 二次医療圏別受療比率

施設二次医療圏 患者二次医療圏	2101 岐阜		2102 西濃		2103 中濃		※ 2103中濃 内数		2104 東濃	2105 飛騨	名古屋・尾張中部	海部・尾張東・西・北	知多・西三河	東三河	岐阜・愛知合計
	関市・美濃市・郡上市	可茂地区	関市・美濃市・郡上市	可茂地区											
2101岐阜	90.6%	4.2%	0.5%	0.5%	0.0%	0.0%	0.0%	3.3%	1.4%	0.0%	0.0%	0.0%	0.0%	0.0%	100%
2102西濃	5.9%	91.9%	0.0%	0.0%	0.0%	0.0%	0.0%	1.5%	0.7%	0.0%	0.0%	0.0%	0.0%	0.0%	100%
2103中濃	9.5%	0.0%	36.2%	36.2%	0.0%	14.3%	0.0%	30.5%	9.5%	0.0%	0.0%	0.0%	0.0%	0.0%	100%
関市・美濃市・郡上市	4.8%	0.0%	29.5%	29.5%	0.0%	0.0%	0.0%	1.9%	1.0%	0.0%	0.0%	0.0%	0.0%	0.0%	37%
可茂地区	4.8%	0.0%	6.7%	6.7%	0.0%	14.3%	0.0%	28.6%	8.6%	0.0%	0.0%	0.0%	0.0%	0.0%	63%
2104東濃	0.0%	0.0%	0.0%	0.0%	0.0%	41.4%	0.0%	52.6%	5.2%	0.9%	0.0%	0.0%	0.0%	0.0%	100%
2105飛騨	7.3%	0.0%	0.0%	0.0%	0.0%	0.0%	90.2%	2.4%	0.0%	0.0%	0.0%	0.0%	0.0%	0.0%	100%
愛知県	0.4%	0.0%	0.0%	0.0%	0.0%	0.0%	0.0%	0.0%	0.0%						
岐阜・愛知県外	0.0%	1.6%	0.0%	0.0%	0.0%	0.0%	0.0%	0.0%	0.0%						



領域② 【がん】 乳腺

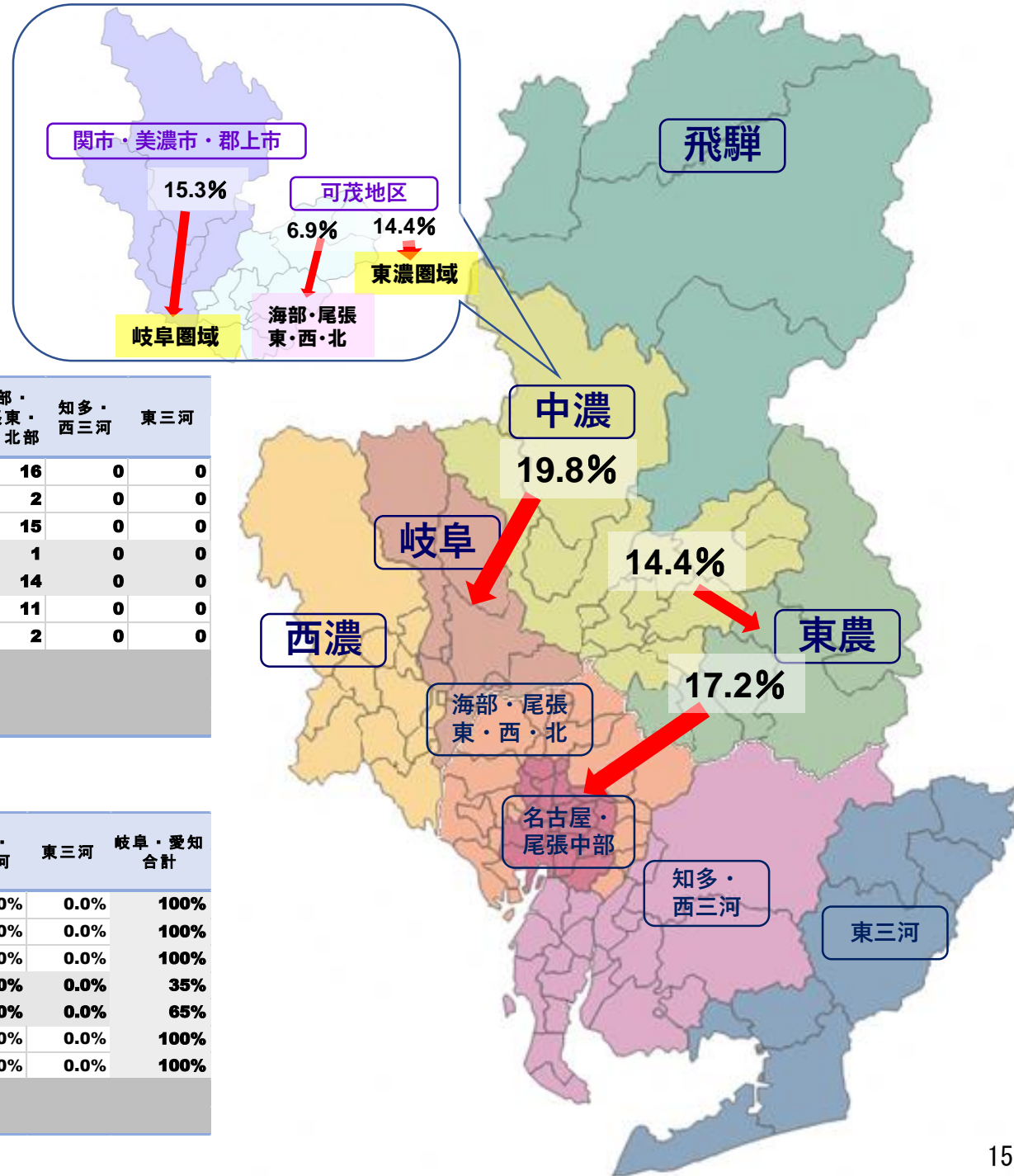
2021年度

● 患者住所地 / 施設 二次医療圏別受療件数

施設二次医療圏 患者二次医療圏	2101 岐阜		2102 西濃		2103 中濃		※ 2103中濃 内数		2104 東濃	2105 飛騨	流出患者率	名古屋・尾張中部	海部・尾張東・西・北	知多・西三河	東三河
	岐阜	西濃	中濃	関市・美濃市・郡上市	可茂地区										
2101岐阜	407	19	4	1	3	0	0	5.3%	11	16	0	0	0	0	0
2102西濃	13	188	0	0	0	0	0	6.5%	5	2	0	0	0	0	0
2103中濃	40	0	103	35	68	29	0	40.1%	15	15	0	0	0	0	0
関市・美濃市・郡上市	31	0	35	31	4	0	0	53.0%	3	1	0	0	0	0	0
可茂地区	9	0	68	4	64	29	0	39.6%	12	14	0	0	0	0	0
2104東濃	2	0	3	0	3	114	0	4.2%	27	11	0	0	0	0	0
2105飛騨	1	0	0	0	0	0	57	1.7%	2	2	0	0	0	0	0
愛知県	10	1	1	0	1	1	0								
岐阜・愛知県外	1	1	0	0	0	0	0								
流入患者率	22.6%	10.0%	7.2%	13.9%	14.7%	20.8%	0.0%								

● 患者住所地 / 施設 二次医療圏別受療比率

施設二次医療圏 患者二次医療圏	2101 岐阜		2102 西濃		2103 中濃		※ 2103中濃 内数		2104 東濃	2105 飛騨	名古屋・尾張中部	海部・尾張東・西・北	知多・西三河	東三河	岐阜・愛知合計
	岐阜	西濃	中濃	関市・美濃市・郡上市	可茂地区										
2101岐阜	89.1%	4.2%	0.9%	0.2%	0.7%	0.0%	0.0%	2.4%	3.5%	0.0%	0.0%	0.0%	0.0%	0.0%	100%
2102西濃	6.3%	90.4%	0.0%	0.0%	0.0%	0.0%	0.0%	2.4%	1.0%	0.0%	0.0%	0.0%	0.0%	0.0%	100%
2103中濃	19.8%	0.0%	51.0%	17.3%	33.7%	14.4%	0.0%	7.4%	7.4%	0.0%	0.0%	0.0%	0.0%	0.0%	100%
関市・美濃市・郡上市	15.3%	0.0%	17.3%	15.3%	2.0%	0.0%	0.0%	1.5%	0.5%	0.0%	0.0%	0.0%	0.0%	0.0%	35%
可茂地区	4.5%	0.0%	33.7%	2.0%	31.7%	14.4%	0.0%	5.9%	6.9%	0.0%	0.0%	0.0%	0.0%	0.0%	65%
2104東濃	1.3%	0.0%	1.9%	0.0%	1.9%	72.6%	0.0%	17.2%	7.0%	0.0%	0.0%	0.0%	0.0%	0.0%	100%
2105飛騨	1.6%	0.0%	0.0%	0.0%	0.0%	0.0%	91.9%	3.2%	3.2%	0.0%	0.0%	0.0%	0.0%	0.0%	100%
愛知県	0.2%	0.0%	0.0%	0.0%	0.0%	0.0%	0.0%								
岐阜・愛知県外	1.2%	1.2%	0.0%	0.0%	0.0%	0.0%	0.0%								



領域③ 【がん】 消化器（消化管 / 肝胆膵）

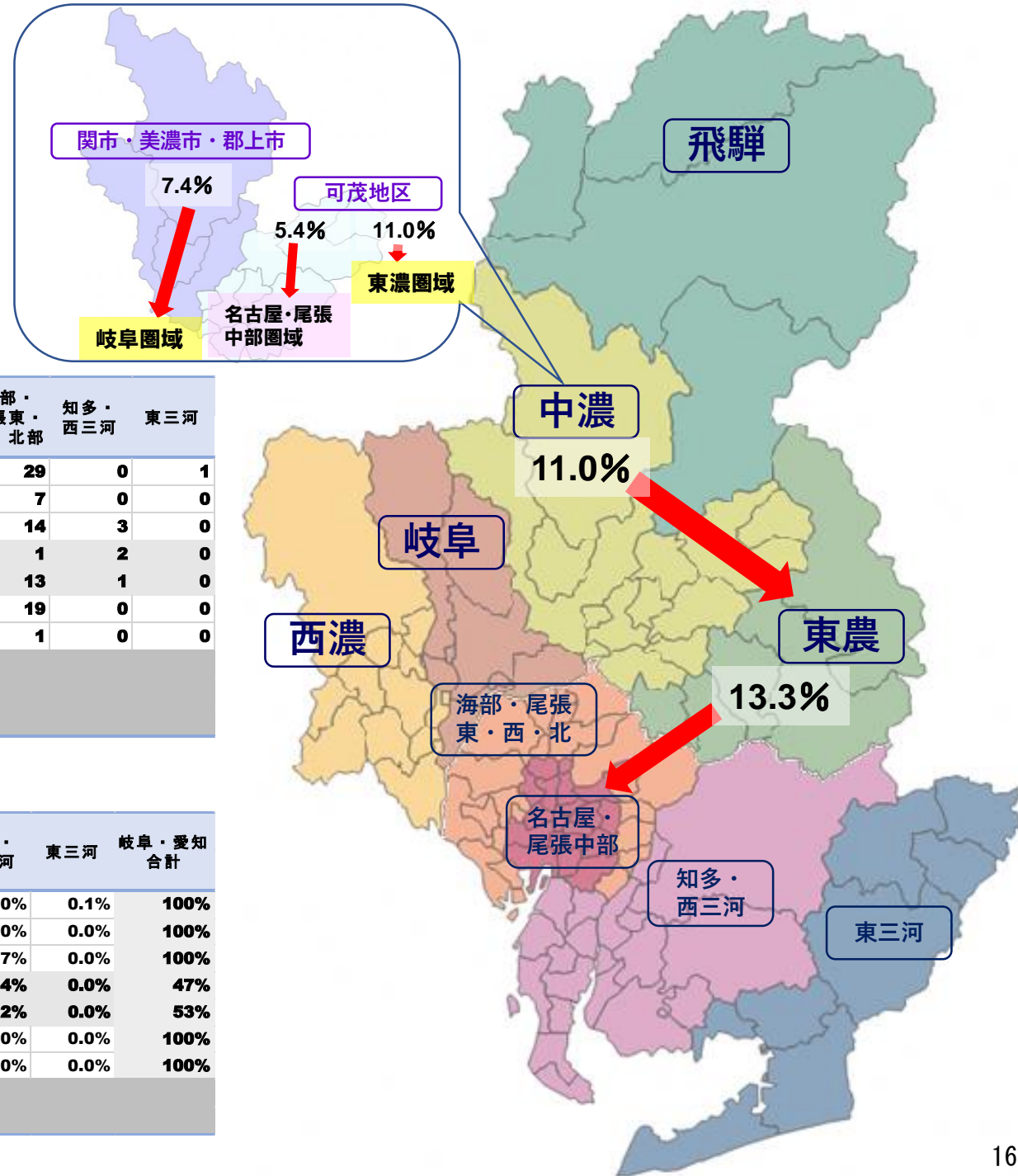
2021年度

● 患者住所地 / 施設 二次医療圏別受療件数

施設二次医療圏 患者二次医療圏	2101	2102	2103	※ 2103中濃 内数		2104	2105	流出患者率	名古屋・尾張中部	海部・尾張東・西・北部	知多・西三河	東三河
	岐阜	西濃	中濃	関市・美濃市・郡上市	可茂地区	東濃	飛騨					
2101岐阜	953	44	10	4	6	0	0	5.4%	35	29	0	1
2102西濃	34	564	0	0	0	0	0	5.7%	4	7	0	0
2103中濃	41	0	309	178	131	49	1	22.8%	28	14	3	0
関市・美濃市・郡上市	33	0	171	164	7	0	0	19.6%	4	1	2	0
可茂地区	8	0	138	14	124	49	1	36.7%	24	13	1	0
2104東濃	0	0	2	0	2	369	2	1.1%	60	19	0	0
2105飛騨	4	0	8	1	7	0	221	8.6%	7	1	0	0
愛知県	32	5	4	2	2	6	2					
岐阜・愛知県外	6	5	0	0	0	7	0					
流入患者率	14.8%	8.7%	7.2%	11.4%	16.2%	14.4%	2.7%					

● 患者住所地 / 施設 二次医療圏別受療比率

施設二次医療圏 患者二次医療圏	2101	2102	2103	※ 2103中濃 内数		2104	2105	名古屋・尾張中部	海部・尾張東・西・北部	知多・西三河	東三河	岐阜・愛知合計
	岐阜	西濃	中濃	関市・美濃市・郡上市	可茂地区	東濃	飛騨					
2101岐阜	88.9%	4.1%	0.9%	0.4%	0.6%	0.0%	0.0%	3.3%	2.7%	0.0%	0.1%	100%
2102西濃	5.6%	92.6%	0.0%	0.0%	0.0%	0.0%	0.0%	0.7%	1.1%	0.0%	0.0%	100%
2103中濃	9.2%	0.0%	69.4%	40.0%	29.4%	11.0%	0.2%	6.3%	3.1%	0.7%	0.0%	100%
関市・美濃市・郡上市	7.4%	0.0%	38.4%	36.9%	1.6%	0.0%	0.0%	0.9%	0.2%	0.4%	0.0%	47%
可茂地区	1.8%	0.0%	31.0%	3.1%	27.9%	11.0%	0.2%	5.4%	2.9%	0.2%	0.0%	53%
2104東濃	0.0%	0.0%	0.4%	0.0%	0.4%	81.6%	0.4%	13.3%	4.2%	0.0%	0.0%	100%
2105飛騨	1.7%	0.0%	3.3%	0.4%	2.9%	0.0%	91.7%	2.9%	0.4%	0.0%	0.0%	100%
愛知県	0.3%	0.1%	0.0%	0.0%	0.0%	0.1%	0.0%					
岐阜・愛知県外	1.9%	1.6%	0.0%	0.0%	0.0%	2.2%	0.0%					



領域④ 【がん】 泌尿器 / 生殖器

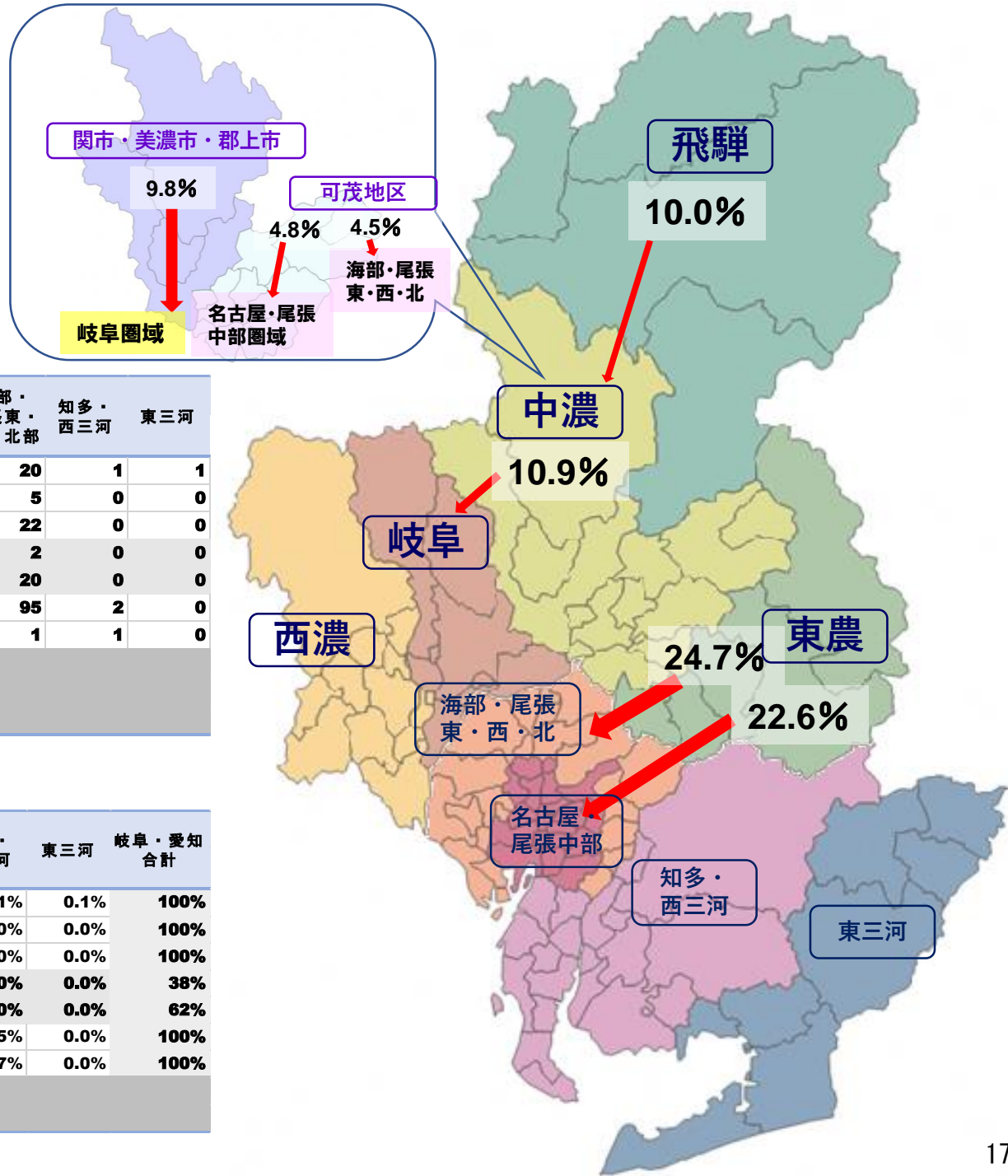
2021年度

●患者住所地 / 施設 二次医療圏別受療件数

施設二次医療圏 患者二次医療圏	2101 岐阜		2102 西濃		2103 中濃		※ 2103中濃 内数		2104 東濃	2105 飛騨	流出患者率	名古屋・尾張中部	海部・尾張東・西・北	知多・西三河	東三河
	岐阜	西濃	中濃	関市・美濃市・郡上市	可茂地区										
2101岐阜	708	16	14	2	12	0	0	4.1%	12	20	1	1			
2102西濃	29	395	0	0	0	0	0	6.8%	16	5	0	0			
2103中濃	48	0	331	111	220	14	0	15.8%	26	22	0	0			
関市・美濃市・郡上市	43	0	118	105	13	0	0	34.8%	5	2	0	0			
可茂地区	5	0	213	6	207	14	0	10.8%	21	20	0	0			
2104東濃	2	0	33	0	33	166	0	17.4%	87	95	2	0			
2105飛騨	8	0	15	1	14	0	121	26.4%	4	1	1	0			
愛知県	21	0	3	0	3	4	4								
岐阜・愛知県外	0	2	2	0	2	2	0								
流入患者率	19.1%	4.4%	16.8%	7.9%	27.1%	10.8%	3.2%								

●患者住所地 / 施設 二次医療圏別受療比率

施設二次医療圏 患者二次医療圏	2101 岐阜		2102 西濃		2103 中濃		※ 2103中濃 内数		2104 東濃	2105 飛騨	名古屋・尾張中部	海部・尾張東・西・北	知多・西三河	東三河	岐阜・愛知合計
	岐阜	西濃	中濃	関市・美濃市・郡上市	可茂地区										
2101岐阜	91.7%	2.1%	1.8%	0.3%	1.6%	0.0%	0.0%	1.6%	2.6%	0.1%	0.1%	100%			
2102西濃	6.5%	88.8%	0.0%	0.0%	0.0%	0.0%	0.0%	3.6%	1.1%	0.0%	0.0%	100%			
2103中濃	10.9%	0.0%	75.1%	25.2%	49.9%	3.2%	0.0%	5.9%	5.0%	0.0%	0.0%	100%			
関市・美濃市・郡上市	9.8%	0.0%	26.8%	23.8%	2.9%	0.0%	0.0%	1.1%	0.5%	0.0%	0.0%	38%			
可茂地区	1.1%	0.0%	48.3%	1.4%	46.9%	3.2%	0.0%	4.8%	4.5%	0.0%	0.0%	62%			
2104東濃	0.5%	0.0%	8.6%	0.0%	8.6%	43.1%	0.0%	22.6%	24.7%	0.5%	0.0%	100%			
2105飛騨	5.3%	0.0%	10.0%	0.7%	9.3%	80.7%	0.0%	2.7%	0.7%	0.7%	0.0%	100%			
愛知県	0.3%	0.0%	0.0%	0.0%	0.0%	0.0%	0.0%								
岐阜・愛知県外	0.0%	0.9%	0.9%	0.0%	0.9%	0.9%	0.0%								



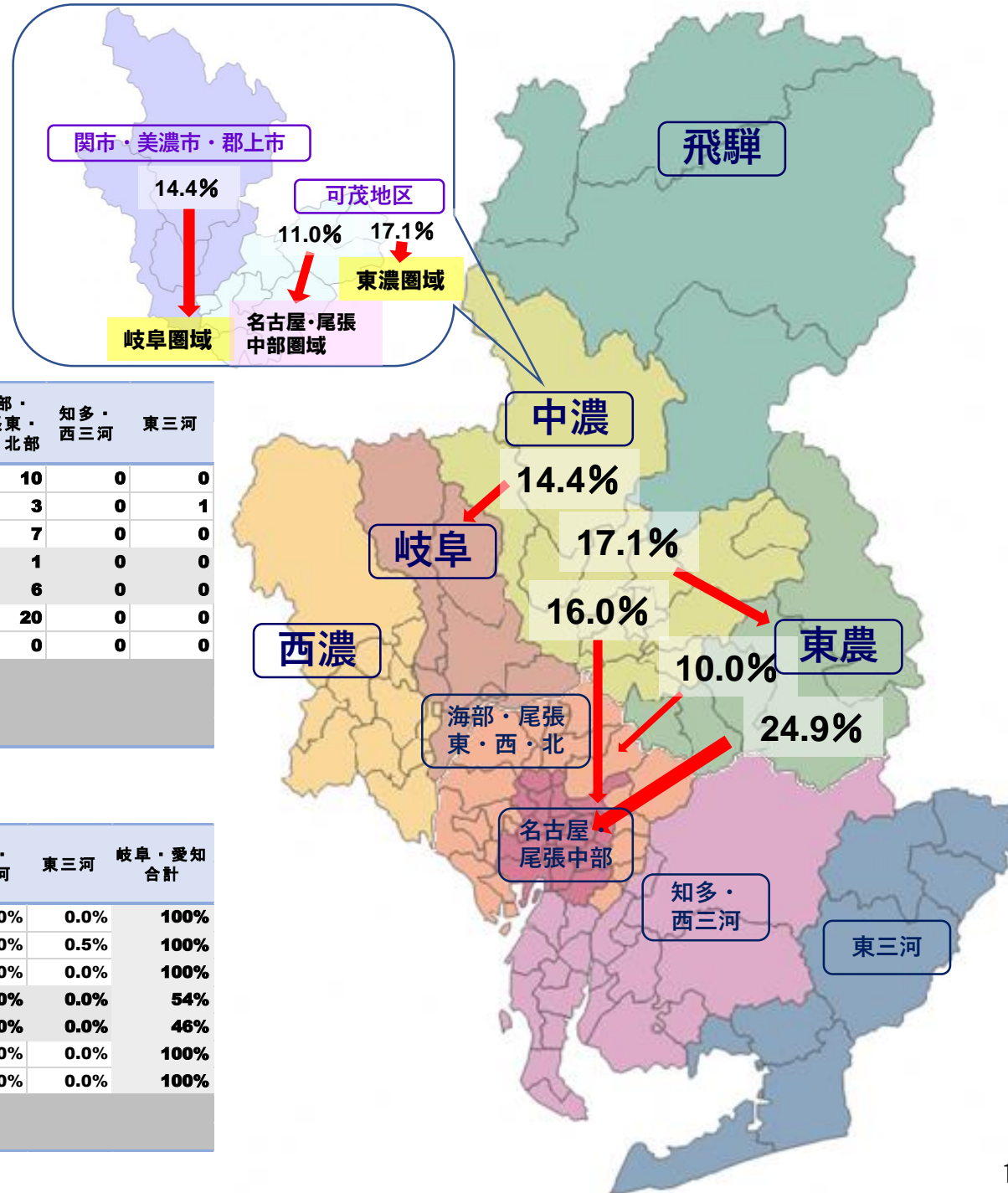
領域⑥ 【がん】放射線療法 2021年度

●患者住所地 / 施設 二次医療圏別受療件数

施設二次医療圏 患者二次医療圏	2101 岐阜		2102 西濃		2103 中濃		※ 2103中濃 内数		2104 東濃	2105 飛騨	流出患者率	名古屋・尾張中部	海部・尾張東・西・北部	知多・西三河	東三河
	関市・美濃市・郡上市	可茂地区	関市・美濃市・郡上市	可茂地区											
2101岐阜	319	19	4	0	4	0	0	6.7%	15	10	0	0	0	0	
2102西濃	8	164	0	0	0	0	0	4.7%	8	3	0	1	0		
2103中濃	26	0	88	65	23	31	0	39.3%	29	7	0	0	0		
関市・美濃市・郡上市	26	0	61	57	4	0	0	34.5%	9	1	0	0	0		
可茂地区	0	0	27	8	19	31	0	67.2%	20	6	0	0	0		
2104東濃	2	1	9	0	9	119	0	9.2%	50	20	0	0	0		
2105飛騨	1	2	3	1	2	1	54	16.4%	5	0	0	0	0		
愛知県	9	5	4	3	1	0	0								
岐阜・愛知県外	1	1	0	0	0	1	0								
流入患者率	19.9%	14.6%	18.5%	17.4%	51.3%	21.7%	0.0%								

●患者住所地 / 施設 二次医療圏別受療比率

施設二次医療圏 患者二次医療圏	2101 岐阜		2102 西濃		2103 中濃		※ 2103中濃 内数		2104 東濃	2105 飛騨	名古屋・尾張中部	海部・尾張東・西・北部	知多・西三河	東三河	岐阜・愛知合計
	関市・美濃市・郡上市	可茂地区	関市・美濃市・郡上市	可茂地区											
2101岐阜	86.9%	5.2%	1.1%	0.0%	1.1%	0.0%	0.0%	4.1%	2.7%	0.0%	0.0%	0.0%	0.0%	100%	
2102西濃	4.3%	89.1%	0.0%	0.0%	0.0%	0.0%	0.0%	4.3%	1.6%	0.0%	0.5%	0.0%	0.5%	100%	
2103中濃	14.4%	0.0%	48.6%	35.9%	12.7%	17.1%	0.0%	16.0%	3.9%	0.0%	0.0%	0.0%	0.0%	100%	
関市・美濃市・郡上市	14.4%	0.0%	33.7%	31.5%	2.2%	0.0%	0.0%	5.0%	0.6%	0.0%	0.0%	0.0%	0.0%	54%	
可茂地区	0.0%	0.0%	14.9%	4.4%	10.5%	17.1%	0.0%	11.0%	3.3%	0.0%	0.0%	0.0%	0.0%	46%	
2104東濃	1.0%	0.5%	4.5%	0.0%	4.5%	59.2%	0.0%	24.9%	10.0%	0.0%	0.0%	0.0%	0.0%	100%	
2105飛騨	1.5%	3.0%	4.5%	1.5%	3.0%	1.5%	81.8%	7.6%	0.0%	0.0%	0.0%	0.0%	0.0%	100%	
愛知県	0.2%	0.1%	0.1%	0.1%	0.0%	0.0%	0.0%								
岐阜・愛知県外	0.5%	0.5%	0.0%	0.0%	0.0%	0.5%	0.0%								



領域⑦【心筋梗塞等の心血管疾患】 急性心筋梗塞に対する 心臓カテーテル手術

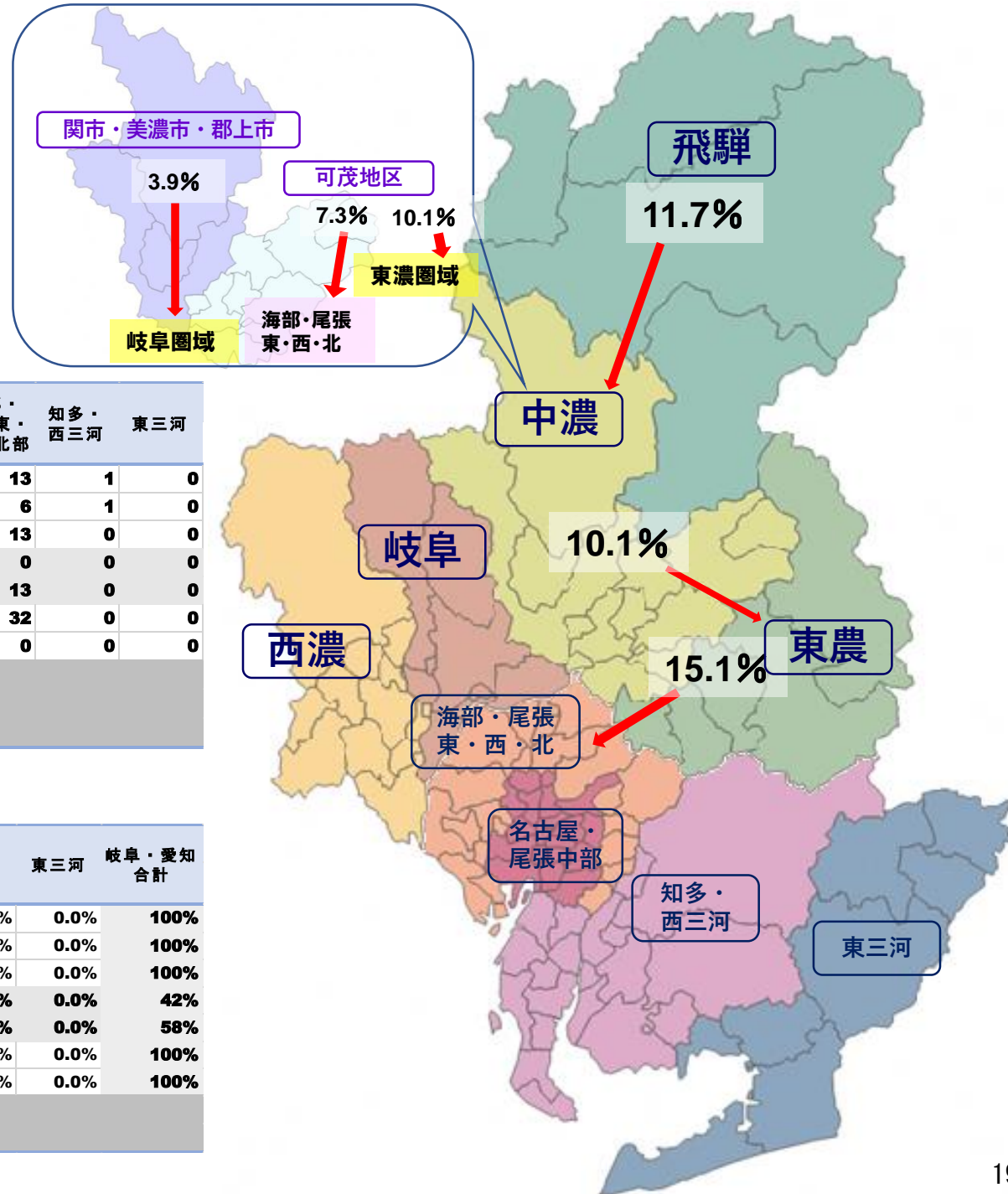
2021年度

●患者住所地 / 施設 二次医療圏別受療件数

施設二次医療圏 患者二次医療圏	2101 岐阜		2102 西濃		2103 中濃		※ 2103中濃 内数		2104 東濃	2105 飛騨	流出患者率	名古屋・尾張中部	海部・尾張東・西・北部	知多・西三河	東三河
	岐阜	西濃	中濃	関市・美濃市・郡上市	可茂地区	東濃	飛騨								
2101岐阜	297	3	6	4	2	0	0	2.9%	2	13	1	0	0	0	
2102西濃	4	169	0	0	0	0	0	2.3%	1	6	1	0	0	0	
2103中濃	8	0	135	72	63	18	0	16.1%	5	13	0	0	0	0	
関市・美濃市・郡上市	7	0	68	67	1	0	0	10.7%	0	0	0	0	0	0	
可茂地区	1	0	67	5	62	18	0	27.9%	5	13	0	0	0	0	
2104東濃	0	0	0	0	0	179	0	0.0%	1	32	0	0	0	0	
2105飛騨	1	0	7	0	7	0	52	25.0%	0	0	0	0	0	0	
愛知県	12	2	14	6	8	2	2								
岐阜・愛知県外	6	3	1	1	0	2	2								
流入患者率	11.9%	4.5%	17.2%	19.3%	22.5%	10.9%	7.1%								

●患者住所地 / 施設 二次医療圏別受療比率

施設二次医療圏 患者二次医療圏	2101 岐阜		2102 西濃		2103 中濃		※ 2103中濃 内数		2104 東濃	2105 飛騨	名古屋・尾張中部	海部・尾張東・西・北部	知多・西三河	東三河	岐阜・愛知合計
	岐阜	西濃	中濃	関市・美濃市・郡上市	可茂地区	東濃	飛騨								
2101岐阜	92.2%	0.9%	1.9%	1.2%	0.6%	0.0%	0.0%	0.6%	4.0%	0.3%	0.0%	0.0%	0.0%	100%	
2102西濃	2.2%	93.4%	0.0%	0.0%	0.0%	0.0%	0.0%	0.6%	3.3%	0.6%	0.0%	0.0%	0.0%	100%	
2103中濃	4.5%	0.0%	75.4%	40.2%	35.2%	10.1%	0.0%	2.8%	7.3%	0.0%	0.0%	0.0%	0.0%	100%	
関市・美濃市・郡上市	3.9%	0.0%	38.0%	37.4%	0.6%	0.0%	0.0%	0.0%	0.0%	0.0%	0.0%	0.0%	0.0%	42%	
可茂地区	0.6%	0.0%	37.4%	2.8%	34.6%	10.1%	0.0%	2.8%	7.3%	0.0%	0.0%	0.0%	0.0%	58%	
2104東濃	0.0%	0.0%	0.0%	0.0%	0.0%	84.4%	0.0%	0.5%	15.1%	0.0%	0.0%	0.0%	0.0%	100%	
2105飛騨	1.7%	0.0%	11.7%	0.0%	11.7%	0.0%	86.7%	0.0%	0.0%	0.0%	0.0%	0.0%	0.0%	100%	
愛知県	0.3%	0.0%	0.3%	0.1%	0.2%	0.0%	0.0%								
岐阜・愛知県外	7.9%	3.9%	1.3%	1.3%	0.0%	2.6%	2.6%								

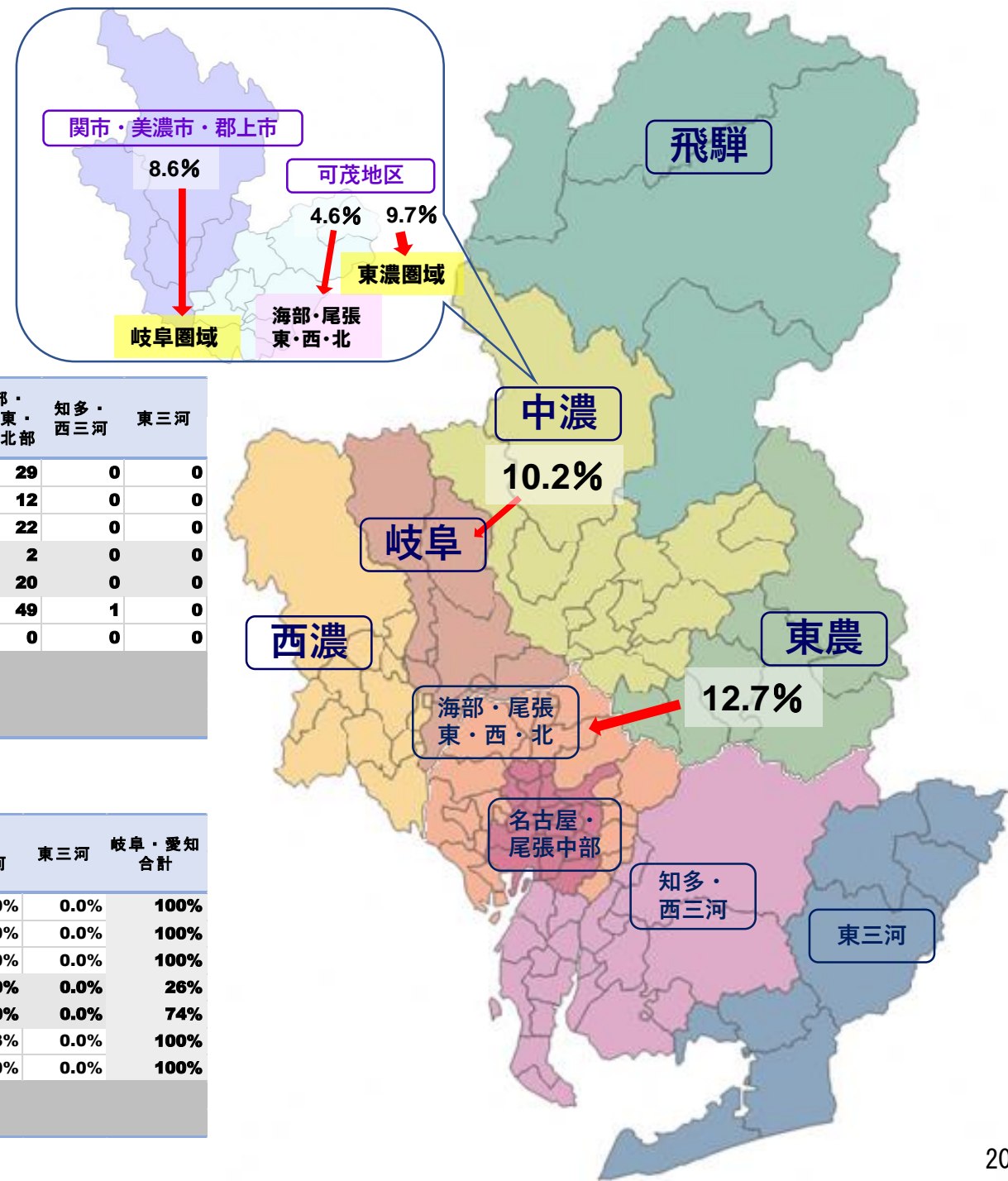


領域⑦【心筋梗塞等の心血管疾患】 急性心筋梗塞に対する 心臓カテーテル手術のその他

2021年度

●患者住所地 / 施設 二次医療圏別受療件数

施設二次医療圏 患者二次医療圏	2101	2102	2103	※ 2103中濃 内数		2104	2105	流出患者率	名古屋・ 尾張中部	海部・尾張 東・西・北	知多・ 西三河	東三河
	岐阜	西濃	中濃	関市・美濃市・ 郡上市	可茂地区	東濃	飛騨					
2101岐阜	883	17	16	6	10	1	0	3.7%	4	29	0	0
2102西濃	19	392	0	0	0	0	0	4.6%	4	12	0	0
2103中濃	44	0	316	73	243	42	0	21.4%	8	22	0	0
関市・美濃市・郡上市	37	0	73	65	8	0	0	40.9%	1	2	0	0
可茂地区	7	0	243	8	235	42	0	19.5%	7	20	0	0
2104東濃	2	0	3	0	3	319	0	1.5%	12	49	1	0
2105飛騨	6	2	8	0	8	0	92	22.2%	1	0	0	0
愛知県	48	2	4	0	4	7	0					
岐阜・愛知県外	10	3	1	0	1	7	0					
流入患者率	17.1%	5.8%	9.2%	17.7%	12.6%	15.2%	0.0%					



●患者住所地 / 施設 二次医療圏別受療比率

施設二次医療圏 患者二次医療圏	2101	2102	2103	※ 2103中濃 内数		2104	2105	名古屋・ 尾張中部	海部・尾張 東・西・北	知多・ 西三河	東三河	岐阜・愛知 合計
	岐阜	西濃	中濃	関市・美濃市・ 郡上市	可茂地区	東濃	飛騨					
2101岐阜	92.9%	1.8%	1.7%	0.6%	1.1%	0.1%	0.0%	0.4%	3.1%	0.0%	0.0%	100%
2102西濃	4.4%	91.8%	0.0%	0.0%	0.0%	0.0%	0.0%	0.9%	2.8%	0.0%	0.0%	100%
2103中濃	10.2%	0.0%	73.1%	16.9%	56.3%	9.7%	0.0%	1.9%	5.1%	0.0%	0.0%	100%
関市・美濃市・郡上市	8.6%	0.0%	16.9%	15.0%	1.9%	0.0%	0.0%	0.2%	0.5%	0.0%	0.0%	26%
可茂地区	1.6%	0.0%	56.3%	1.9%	54.4%	9.7%	0.0%	1.6%	4.6%	0.0%	0.0%	74%
2104東濃	0.5%	0.0%	0.8%	0.0%	0.8%	82.6%	0.0%	3.1%	12.7%	0.3%	0.0%	100%
2105飛騨	5.5%	1.8%	7.3%	0.0%	7.3%	0.0%	84.4%	0.9%	0.0%	0.0%	0.0%	100%
愛知県	0.6%	0.0%	0.1%	0.0%	0.1%	0.1%	0.0%					
岐阜・愛知県外	7.5%	2.2%	0.7%	0.0%	0.7%	5.2%	0.0%					

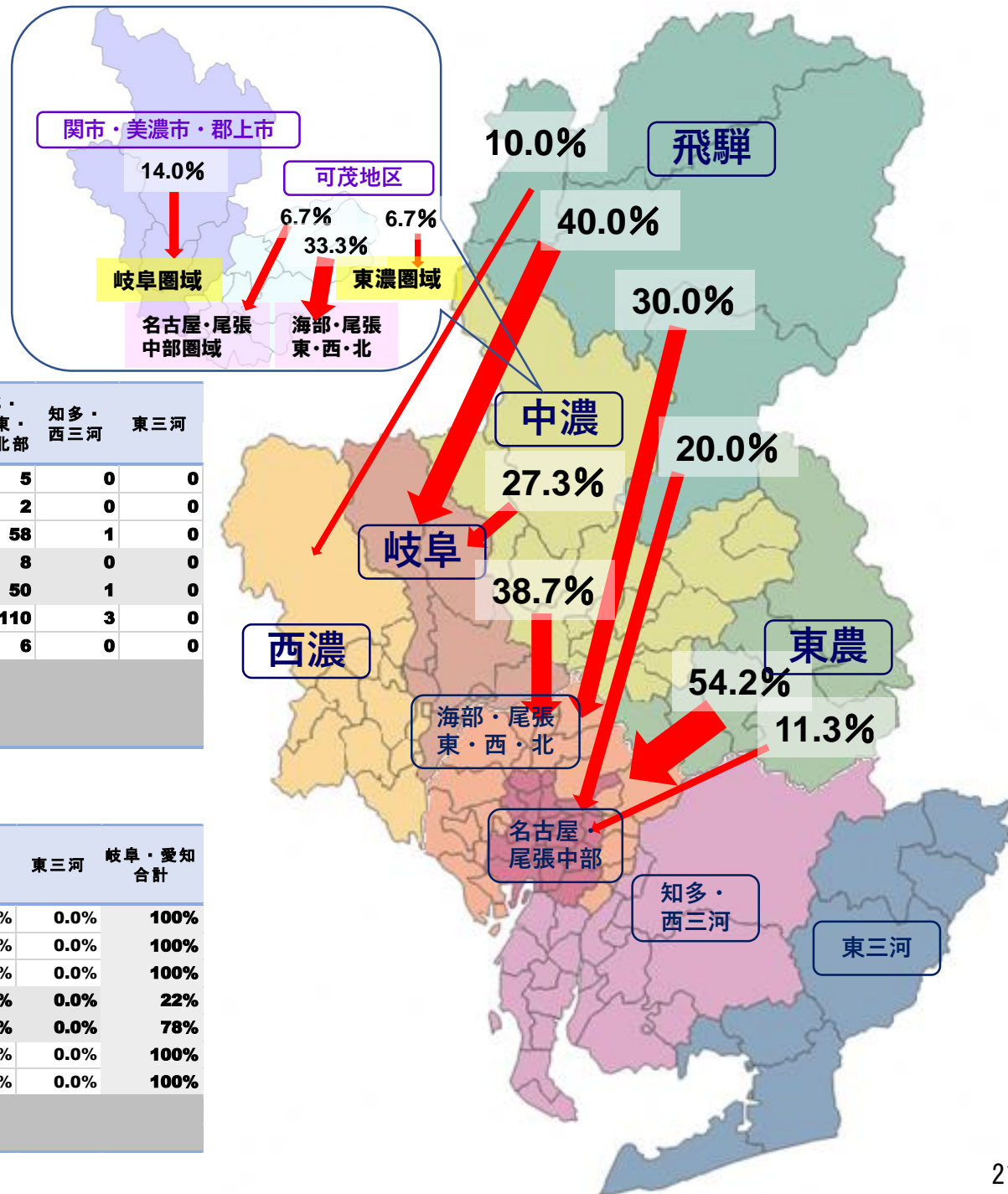
領域⑧ 【心筋梗塞等の心血管疾患】 外科手術が必要な心疾患 2021年度

●患者住所地 / 施設 二次医療圏別受療件数

施設二次医療圏 患者二次医療圏	2101 岐阜		2102 西濃		2103 中濃		※ 2103中濃 内数		2104 東濃	2105 飛騨	流出患者率	名古屋・尾張中部	海部・尾張東・西・北	知多・西三河	東三河
	岐阜	西濃	中濃	関市・美濃市・郡上市	可茂地区	東濃	飛騨								
2101岐阜	235	13	1	0	1	0	0	5.6%	25	5	0	0	0	0	
2102西濃	9	168	0	0	0	0	0	5.1%	4	2	0	0	0	0	
2103中濃	41	0	28	2	26	10	0	64.6%	12	58	1	0	0	0	
関市・美濃市・郡上市	21	0	2	2	0	0	0	91.3%	2	8	0	0	0	0	
可茂地区	20	0	26	0	26	10	0	53.6%	10	50	1	0	0	0	
2104東濃	6	0	0	0	0	61	0	9.0%	23	110	3	0	0	0	
2105飛騨	8	2	0	0	0	0	0	100.0%	4	6	0	0	0	0	
愛知県	24	2	0	0	0	0	0								
岐阜・愛知県外	5	2	0	0	0	0	0								
流入患者率	40.9%	10.2%	3.4%	0.0%	3.7%	14.1%	0.0%								

●患者住所地 / 施設 二次医療圏別受療比率

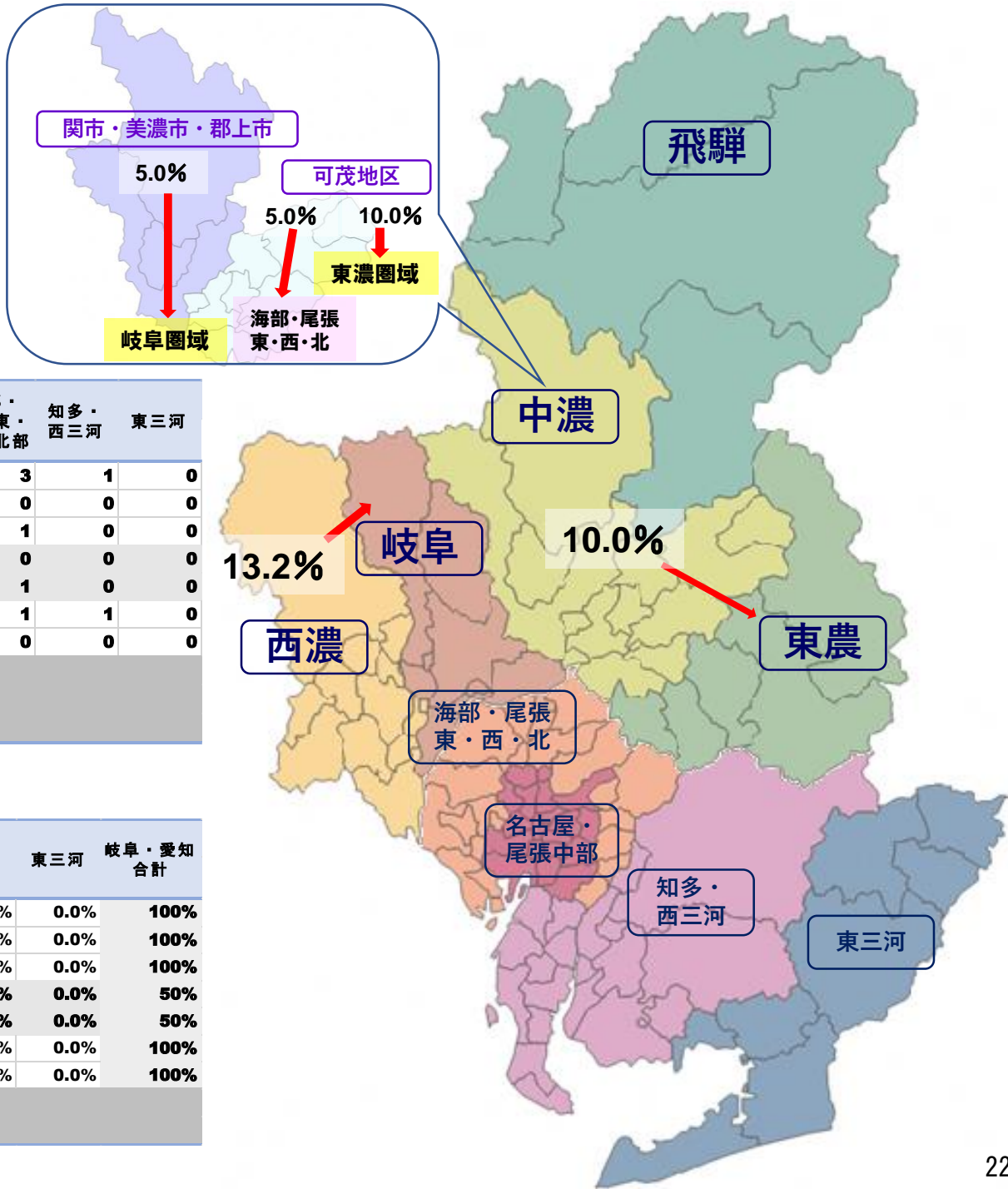
施設二次医療圏 患者二次医療圏	2101 岐阜		2102 西濃		2103 中濃		※ 2103中濃 内数		2104 東濃	2105 飛騨	名古屋・尾張中部	海部・尾張東・西・北	知多・西三河	東三河	岐阜・愛知合計
	岐阜	西濃	中濃	関市・美濃市・郡上市	可茂地区	東濃	飛騨								
2101岐阜	84.2%	4.7%	0.4%	0.0%	0.4%	0.0%	0.0%	9.0%	1.8%	0.0%	0.0%	0.0%	0.0%	0.0%	100%
2102西濃	4.9%	91.8%	0.0%	0.0%	0.0%	0.0%	0.0%	2.2%	1.1%	0.0%	0.0%	0.0%	0.0%	0.0%	100%
2103中濃	27.3%	0.0%	18.7%	1.3%	17.3%	6.7%	0.0%	8.0%	38.7%	0.7%	0.0%	0.0%	0.0%	0.0%	100%
関市・美濃市・郡上市	14.0%	0.0%	1.3%	1.3%	0.0%	0.0%	0.0%	1.3%	5.3%	0.0%	0.0%	0.0%	0.0%	0.0%	22%
可茂地区	13.3%	0.0%	17.3%	0.0%	17.3%	6.7%	0.0%	6.7%	33.3%	0.7%	0.0%	0.0%	0.0%	0.0%	78%
2104東濃	3.0%	0.0%	0.0%	0.0%	0.0%	30.0%	0.0%	11.3%	54.2%	1.5%	0.0%	0.0%	0.0%	0.0%	100%
2105飛騨	40.0%	10.0%	0.0%	0.0%	0.0%	0.0%	0.0%	20.0%	30.0%	0.0%	0.0%	0.0%	0.0%	0.0%	100%
愛知県	0.7%	0.1%	0.0%	0.0%	0.0%	0.0%	0.0%	0.0%	0.0%						
岐阜・愛知県外	2.8%	1.1%	0.0%	0.0%	0.0%	0.0%	0.0%	0.0%	0.0%						



領域⑨

【脳卒中】 超急性期脳卒中加算

2021年度



●患者住所地 / 施設 二次医療圏別受療件数

施設二次医療圏 患者二次医療圏	2101 岐阜		2102 西濃		2103 中濃		※ 2103中濃 内数		2104 東濃	2105 飛騨	流出患者率	名古屋・尾張中部	海部・尾張東・西・北	知多・西三河	東三河
	岐阜	西濃	中濃	関市・美濃市・郡上市	可茂地区										
2101岐阜	101	5	2	2	0	0	0	0	6.5%	0	3	1	0	0	
2102西濃	5	33	0	0	0	0	0	0	13.2%	0	0	0	0	0	
2103中濃	1	0	16	10	6	2	0	0	15.8%	0	1	0	0	0	
関市・美濃市・郡上市	1	0	9	9	0	0	0	0	10.0%	0	0	0	0	0	
可茂地区	0	0	7	1	6	2	0	0	33.3%	0	1	0	0	0	
2104東濃	0	0	0	0	0	10	0	0	0.0%	0	1	1	0	0	
2105飛騨	0	0	0	0	0	0	22	0	0.0%	0	0	0	0	0	
愛知県	1	0	2	1	1	2	2								
岐阜・愛知県外	0	0	0	0	0	0	1								
流入患者率	7.4%	13.2%	20.0%	30.8%	14.3%	28.6%	12.0%								

●患者住所地 / 施設 二次医療圏別受療比率

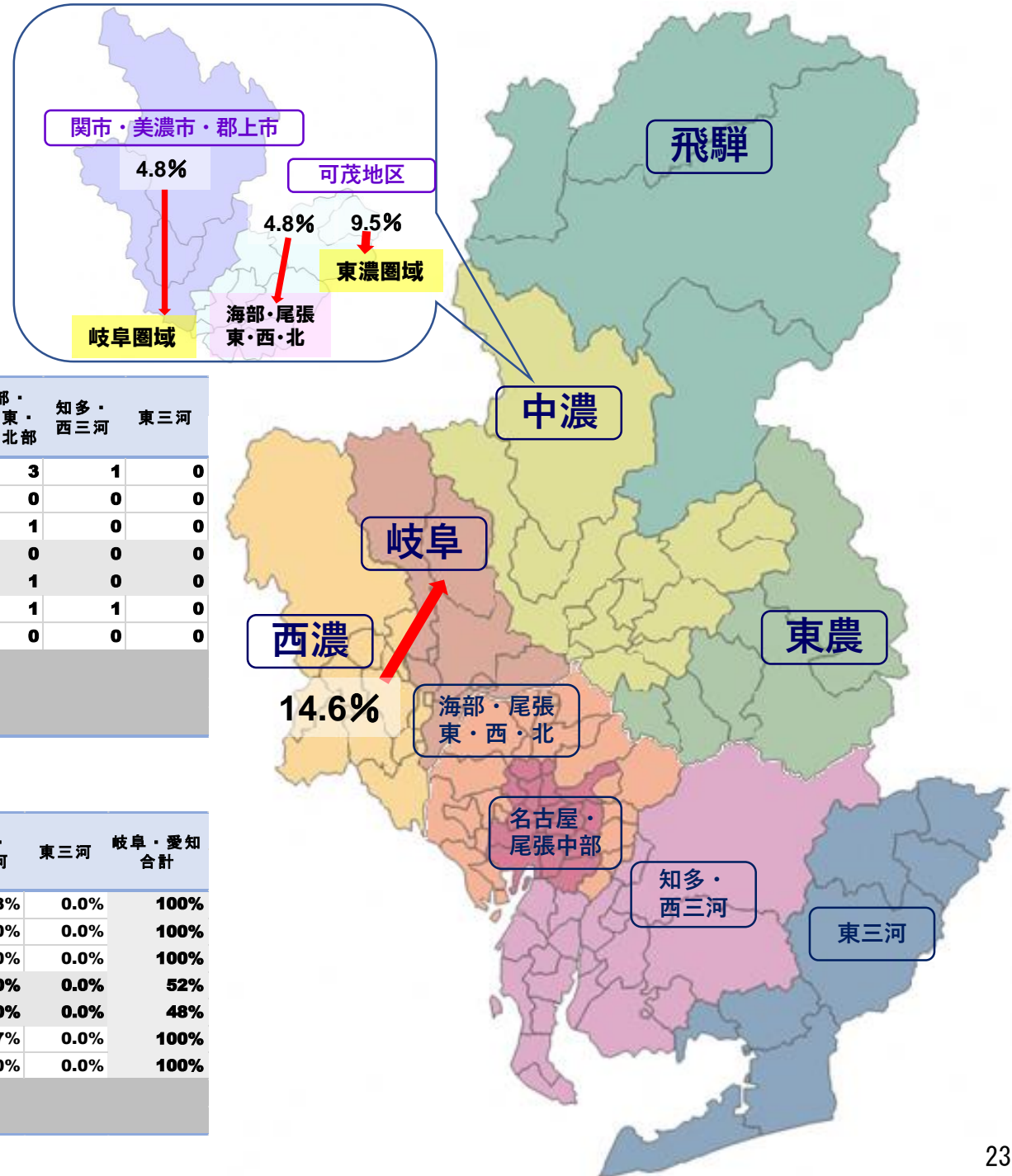
施設二次医療圏 患者二次医療圏	2101 岐阜		2102 西濃		2103 中濃		※ 2103中濃 内数		2104 東濃	2105 飛騨	名古屋・尾張中部	海部・尾張東・西・北	知多・西三河	東三河	岐阜・愛知合計
	岐阜	西濃	中濃	関市・美濃市・郡上市	可茂地区										
2101岐阜	90.2%	4.5%	1.8%	1.8%	0.0%	0.0%	0.0%	0.0%	0.0%	0.0%	2.7%	0.9%	0.0%	0.0%	100%
2102西濃	13.2%	86.8%	0.0%	0.0%	0.0%	0.0%	0.0%	0.0%	0.0%	0.0%	0.0%	0.0%	0.0%	0.0%	100%
2103中濃	5.0%	0.0%	80.0%	50.0%	30.0%	10.0%	0.0%	0.0%	0.0%	5.0%	0.0%	0.0%	0.0%	100%	
関市・美濃市・郡上市	5.0%	0.0%	45.0%	45.0%	0.0%	0.0%	0.0%	0.0%	0.0%	0.0%	0.0%	0.0%	0.0%	50%	
可茂地区	0.0%	0.0%	35.0%	5.0%	30.0%	10.0%	0.0%	0.0%	0.0%	5.0%	0.0%	0.0%	0.0%	50%	
2104東濃	0.0%	0.0%	0.0%	0.0%	0.0%	83.3%	0.0%	0.0%	0.0%	8.3%	8.3%	0.0%	0.0%	100%	
2105飛騨	0.0%	0.0%	0.0%	0.0%	0.0%	0.0%	100.0%	0.0%	0.0%	0.0%	0.0%	0.0%	0.0%	100%	
愛知県	0.2%	0.0%	0.4%	0.2%	0.2%	0.4%	0.4%								
岐阜・愛知県外	0.0%	0.0%	0.0%	0.0%	0.0%	0.0%	7.7%								

領域⑨【脳卒中】 超急性期脳卒中加算 (アルテプラゼ投与)

2021年度

●患者住所地 / 施設 二次医療圏別受療件数

施設二次医療圏 患者二次医療圏	2101 岐阜		2102 西濃		2103 中濃		※ 2103中濃 内数		2104 東濃	2105 飛騨	流出患者率	名古屋・尾張中部	海部・尾張東・西・北部	知多・西三河	東三河
	岐阜	西濃	中濃	関市・美濃市・郡上市	可茂地区	東濃	飛騨								
2101岐阜	115	5	2	2	0	0	0	0	0	0	5.7%	0	3	1	0
2102西濃	6	35	0	0	0	0	0	0	0	0	14.6%	0	0	0	0
2103中濃	1	0	17	11	6	2	0	0	0	0	15.0%	0	1	0	0
関市・美濃市・郡上市	1	0	10	10	0	0	0	0	0	0	9.1%	0	0	0	0
可茂地区	0	0	7	1	6	2	0	0	0	0	33.3%	0	1	0	0
2104東濃	0	0	0	0	0	12	0	0	0	0	0.0%	1	1	1	0
2105飛騨	0	0	0	0	0	0	24	0	0	0	0.0%	0	0	0	0
愛知県	1	0	2	1	1	2	2								
岐阜・愛知県外	0	0	0	0	0	1	1								
流入患者率	7.3%	12.5%	19.0%	28.6%	14.3%	29.4%	11.1%								



●患者住所地 / 施設 二次医療圏別受療比率

施設二次医療圏 患者二次医療圏	2101 岐阜		2102 西濃		2103 中濃		※ 2103中濃 内数		2104 東濃	2105 飛騨	名古屋・尾張中部	海部・尾張東・西・北部	知多・西三河	東三河	岐阜・愛知合計
	岐阜	西濃	中濃	関市・美濃市・郡上市	可茂地区	東濃	飛騨								
2101岐阜	91.3%	4.0%	1.6%	1.6%	0.0%	0.0%	0.0%	0.0%	0.0%	0.0%	2.4%	0.8%	0.0%	0.0%	100%
2102西濃	14.6%	85.4%	0.0%	0.0%	0.0%	0.0%	0.0%	0.0%	0.0%	0.0%	0.0%	0.0%	0.0%	0.0%	100%
2103中濃	4.8%	0.0%	81.0%	52.4%	28.6%	9.5%	0.0%	0.0%	0.0%	4.8%	0.0%	0.0%	0.0%	100%	
関市・美濃市・郡上市	4.8%	0.0%	47.6%	47.6%	0.0%	0.0%	0.0%	0.0%	0.0%	0.0%	0.0%	0.0%	0.0%	52%	
可茂地区	0.0%	0.0%	33.3%	4.8%	28.6%	9.5%	0.0%	0.0%	0.0%	4.8%	0.0%	0.0%	0.0%	48%	
2104東濃	0.0%	0.0%	0.0%	0.0%	0.0%	80.0%	0.0%	6.7%	6.7%	6.7%	0.0%	0.0%	0.0%	100%	
2105飛騨	0.0%	0.0%	0.0%	0.0%	0.0%	0.0%	100.0%	0.0%	0.0%	0.0%	0.0%	0.0%	0.0%	100%	
愛知県	0.2%	0.0%	0.3%	0.2%	0.2%	0.3%	0.3%								
岐阜・愛知県外	0.0%	0.0%	0.0%	0.0%	0.0%	6.7%	6.7%								

領域⑩

【脳卒中】 脳動脈瘤クリッピング術等

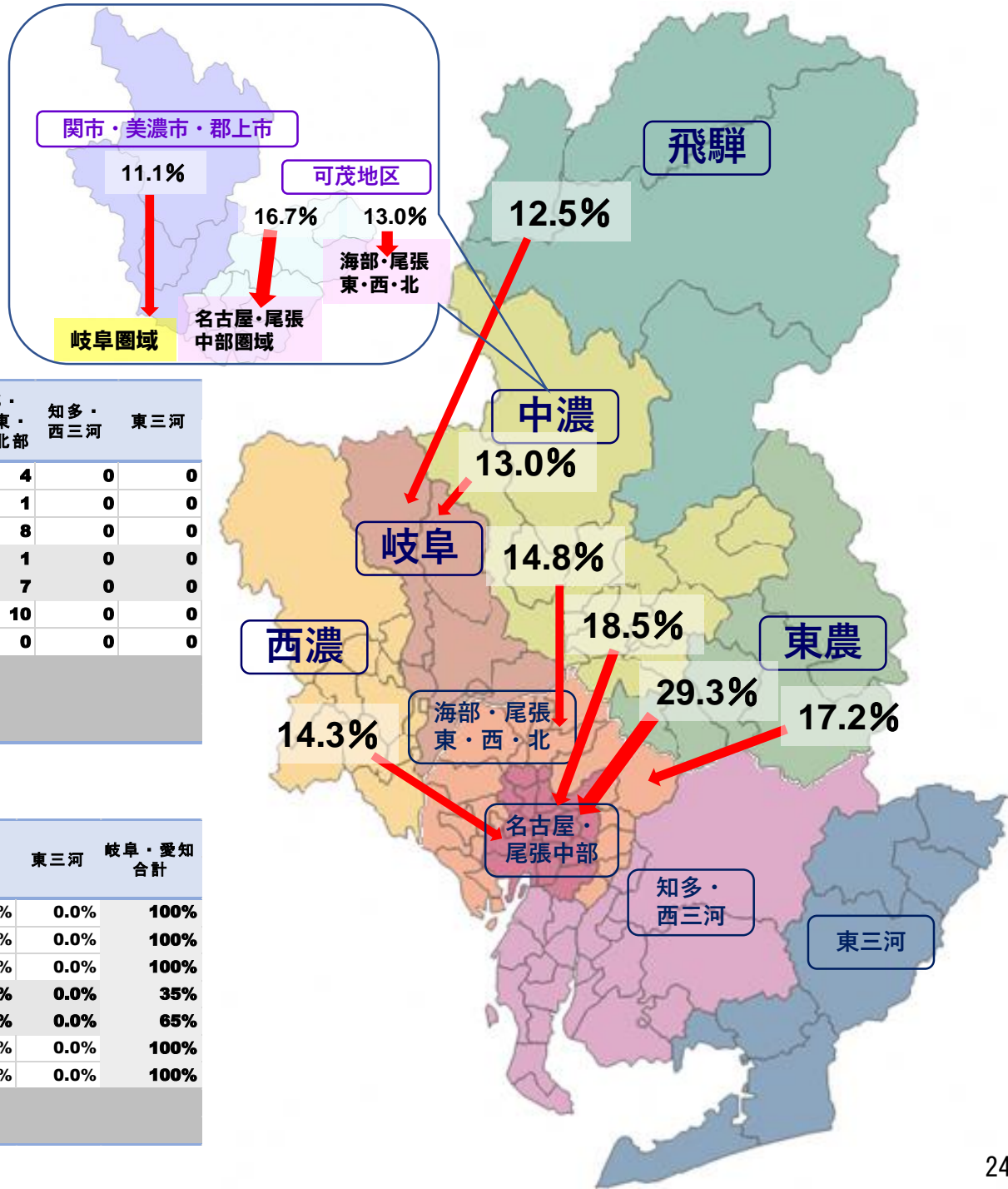
2021年度

●患者住所地 / 施設 二次医療圏別受療件数

施設二次医療圏 患者二次医療圏	2101 岐阜		2102 西濃		2103 中濃		※ 2103中濃 内数		2104 東濃	2105 飛騨	流出患者率	名古屋・尾張中部	海部・尾張東・西・北	知多・西三河	東三河
	関市・美濃市・郡上市	可茂地区	関市・美濃市・郡上市	可茂地区											
2101岐阜	111	5	1	1	0	0	0	5.1%	2	4	0	0	0	0	
2102西濃	1	46	0	0	0	0	0	2.1%	8	1	0	0	0	0	
2103中濃	7	0	28	14	14	1	0	22.2%	10	8	0	0	0	0	
関市・美濃市・郡上市	6	0	11	11	0	0	0	35.3%	1	1	0	0	0	0	
可茂地区	1	0	17	3	14	1	0	26.3%	9	7	0	0	0	0	
2104東濃	0	0	1	0	1	30	0	3.2%	17	10	0	0	0	0	
2105飛騨	2	0	1	0	1	0	13	25.0%	0	0	0	0	0	0	
愛知県	4	3	1	1	0	0	0								
岐阜・愛知県外	3	1	0	0	0	2	0								
流入患者率	18.8%	16.4%	12.5%	31.3%	12.5%	9.1%	0.0%								

●患者住所地 / 施設 二次医療圏別受療比率

施設二次医療圏 患者二次医療圏	2101 岐阜		2102 西濃		2103 中濃		※ 2103中濃 内数		2104 東濃	2105 飛騨	名古屋・尾張中部	海部・尾張東・西・北	知多・西三河	東三河	岐阜・愛知合計
	関市・美濃市・郡上市	可茂地区	関市・美濃市・郡上市	可茂地区											
2101岐阜	90.2%	4.1%	0.8%	0.8%	0.0%	0.0%	0.0%	1.6%	3.3%	0.0%	0.0%	0.0%	0.0%	100%	
2102西濃	1.8%	82.1%	0.0%	0.0%	0.0%	0.0%	0.0%	14.3%	1.8%	0.0%	0.0%	0.0%	0.0%	100%	
2103中濃	13.0%	0.0%	51.9%	25.9%	25.9%	1.9%	0.0%	18.5%	14.8%	0.0%	0.0%	0.0%	0.0%	100%	
関市・美濃市・郡上市	11.1%	0.0%	20.4%	20.4%	0.0%	0.0%	0.0%	1.9%	1.9%	0.0%	0.0%	0.0%	0.0%	35%	
可茂地区	1.9%	0.0%	31.5%	5.6%	25.9%	1.9%	0.0%	16.7%	13.0%	0.0%	0.0%	0.0%	0.0%	65%	
2104東濃	0.0%	0.0%	1.7%	0.0%	1.7%	51.7%	0.0%	29.3%	17.2%	0.0%	0.0%	0.0%	0.0%	100%	
2105飛騨	12.5%	0.0%	6.3%	0.0%	6.3%	0.0%	81.3%	0.0%	0.0%	0.0%	0.0%	0.0%	0.0%	100%	
愛知県	0.2%	0.2%	0.1%	0.1%	0.0%	0.0%	0.0%								
岐阜・愛知県外	4.1%	1.4%	0.0%	0.0%	0.0%	2.7%	0.0%								



領域⑪

【脳卒中】 開頭血腫除去術等

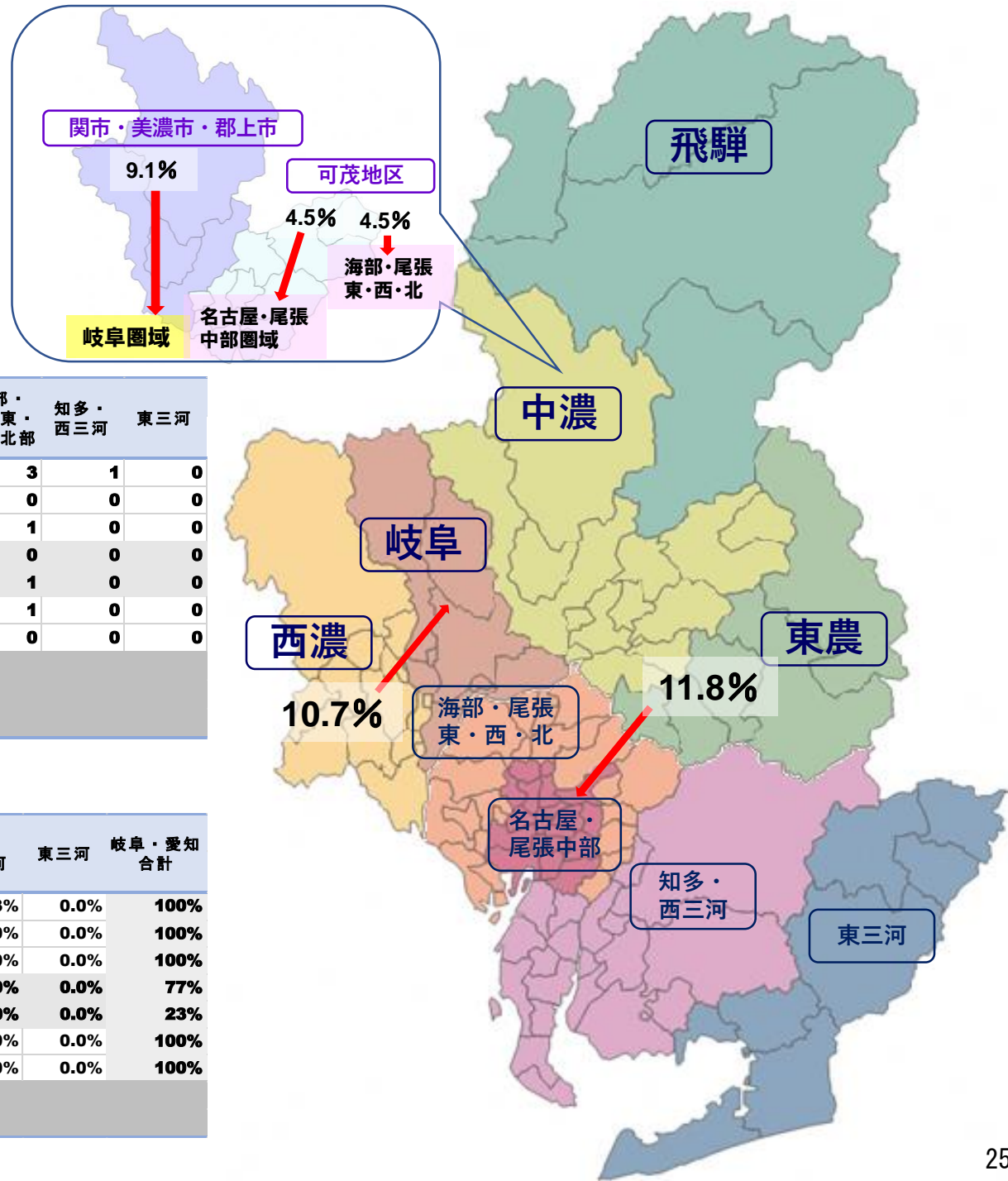
2021年度

●患者住所地 / 施設 二次医療圏別受療件数

施設二次医療圏 患者二次医療圏	2101 岐阜		2102 西濃		2103 中濃		※ 2103中濃 内数		2104 東濃	2105 飛騨	流出患者率	名古屋・尾張中部	海部・尾張東・西・北	知多・西三河	東三河
	岐阜	西濃	中濃	関市・美濃市・郡上市	可茂地区	東濃	飛騨								
2101岐阜	67	2	2	2	0	0	0	0	5.6%	0	3	1	0	0	
2102西濃	3	24	0	0	0	0	0	0	11.1%	1	0	0	0	0	
2103中濃	2	0	18	16	2	0	0	0	10.0%	1	1	0	0	0	
関市・美濃市・郡上市	2	0	15	15	0	0	0	0	11.8%	0	0	0	0	0	
可茂地区	0	0	3	1	2	0	0	0	33.3%	1	1	0	0	0	
2104東濃	0	0	0	0	0	0	14	0	0.0%	2	1	0	0	0	
2105飛騨	1	0	0	0	0	0	10	0	9.1%	0	0	0	0	0	
愛知県	6	1	3	3	0	0	0	0							
岐阜・愛知県外	0	0	0	0	0	0	0	0							
流入患者率	17.7%	11.1%	21.7%	28.6%	0.0%	0.0%	0.0%	0.0%							

●患者住所地 / 施設 二次医療圏別受療比率

施設二次医療圏 患者二次医療圏	2101 岐阜		2102 西濃		2103 中濃		※ 2103中濃 内数		2104 東濃	2105 飛騨	名古屋・尾張中部	海部・尾張東・西・北	知多・西三河	東三河	岐阜・愛知合計
	岐阜	西濃	中濃	関市・美濃市・郡上市	可茂地区	東濃	飛騨								
2101岐阜	89.3%	2.7%	2.7%	2.7%	0.0%	0.0%	0.0%	0.0%	0.0%	4.0%	1.3%	0.0%	0.0%	100%	
2102西濃	10.7%	85.7%	0.0%	0.0%	0.0%	0.0%	0.0%	0.0%	3.6%	0.0%	0.0%	0.0%	0.0%	100%	
2103中濃	9.1%	0.0%	81.8%	72.7%	9.1%	0.0%	0.0%	0.0%	4.5%	4.5%	0.0%	0.0%	0.0%	100%	
関市・美濃市・郡上市	9.1%	0.0%	68.2%	68.2%	0.0%	0.0%	0.0%	0.0%	0.0%	0.0%	0.0%	0.0%	0.0%	77%	
可茂地区	0.0%	0.0%	13.6%	4.5%	9.1%	0.0%	0.0%	0.0%	4.5%	4.5%	0.0%	0.0%	0.0%	23%	
2104東濃	0.0%	0.0%	0.0%	0.0%	0.0%	82.4%	0.0%	11.8%	5.9%	0.0%	0.0%	0.0%	0.0%	100%	
2105飛騨	9.1%	0.0%	0.0%	0.0%	0.0%	0.0%	90.9%	0.0%	0.0%	0.0%	0.0%	0.0%	0.0%	100%	
愛知県	1.0%	0.2%	0.5%	0.5%	0.0%	0.0%	0.0%								
岐阜・愛知県外	0.0%	0.0%	0.0%	0.0%	0.0%	0.0%	0.0%								



領域⑫【脳卒中】 血栓除去術等脳血管内手術

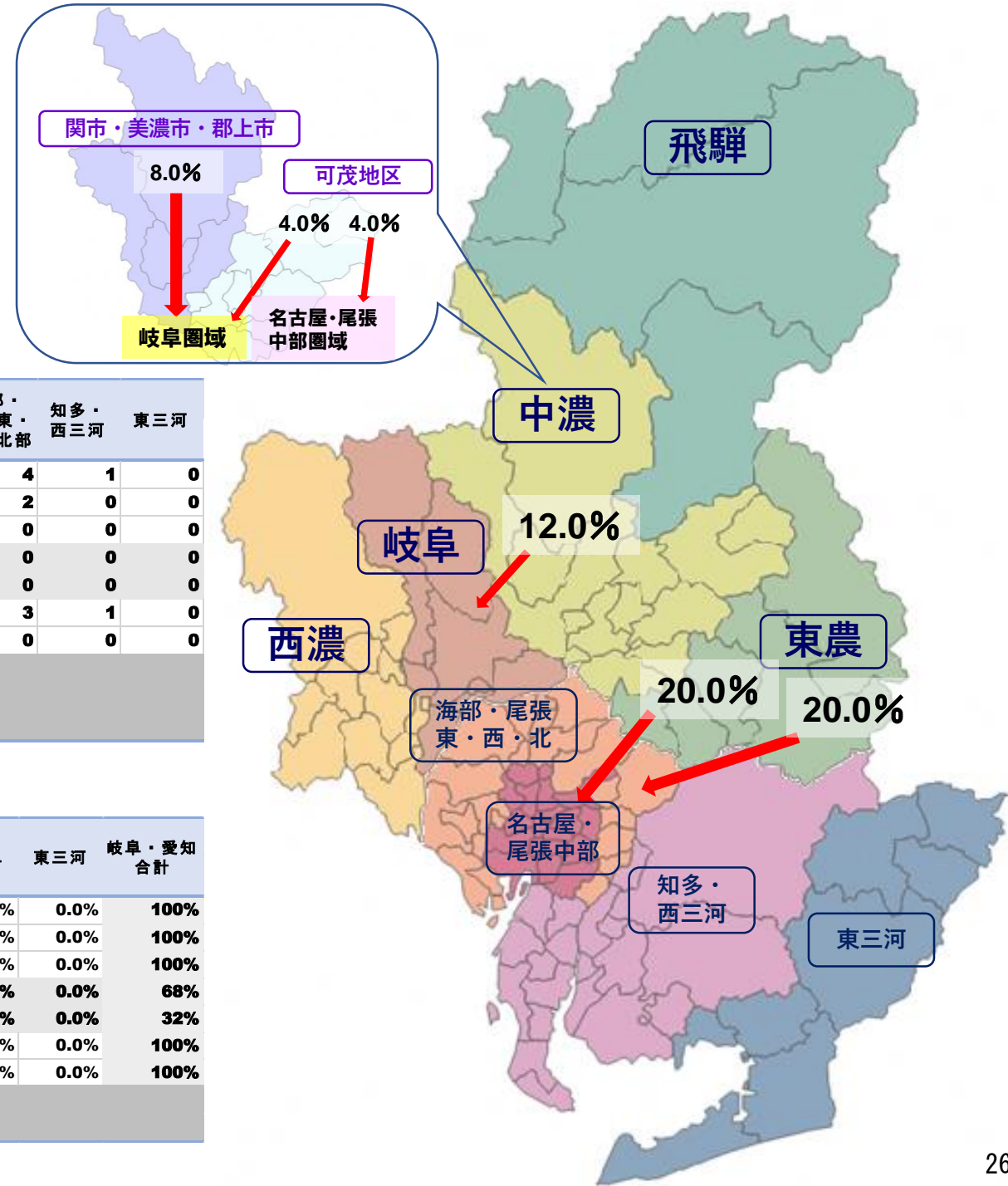
2021年度

●患者住所地 / 施設 二次医療圏別受療件数

施設二次医療圏 患者二次医療圏	2101 岐阜		2102 西濃		2103 中濃		※ 2103中濃 内数		2104 東濃	2105 飛騨	流出患者率	名古屋・尾張中部	海部・尾張東・西・北部	知多・西三河	東三河
	岐阜	西濃	中濃	関市・美濃市・郡上市	可茂地区										
2101岐阜	103	6	2	2	0	0	0	0	7.2%	1	4	1	0	0	
2102西濃	2	36	0	0	0	0	0	0	5.3%	0	2	0	0	0	
2103中濃	3	0	21	19	2	0	0	0	12.5%	1	0	0	0	0	
関市・美濃市・郡上市	2	0	15	15	0	0	0	0	11.8%	0	0	0	0	0	
可茂地区	1	0	6	4	2	0	0	0	71.4%	1	0	0	0	0	
2104東濃	0	0	1	0	1	7	0	0	12.5%	3	3	1	0	0	
2105飛騨	0	0	0	0	0	0	8	0	0.0%	0	0	0	0	0	
愛知県	1	0	0	0	0	0	1								
岐阜・愛知県外	0	0	0	0	0	0	0								
流入患者率	8.3%	14.3%	12.5%	28.6%	33.3%	0.0%	11.1%								

●患者住所地 / 施設 二次医療圏別受療比率

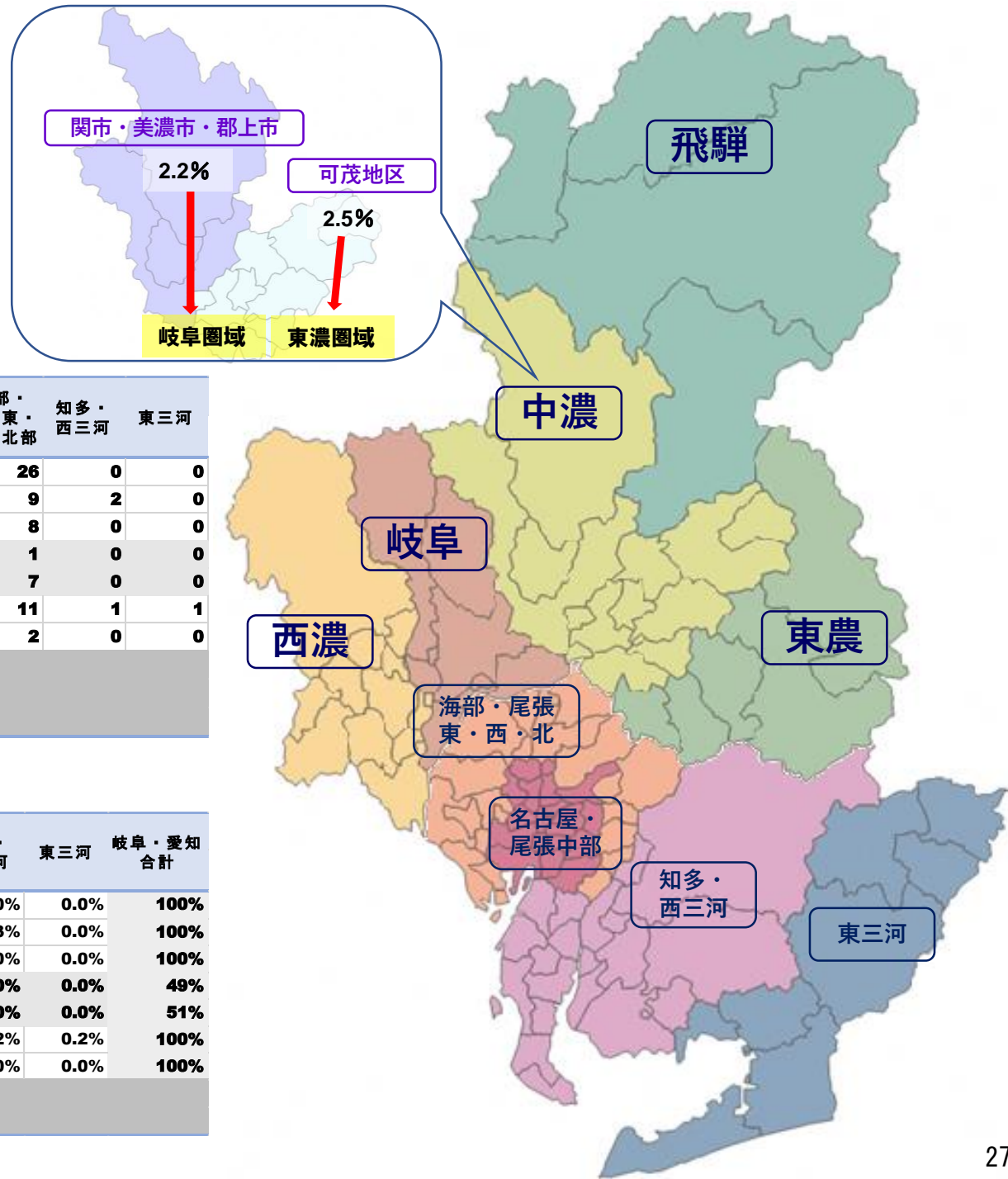
施設二次医療圏 患者二次医療圏	2101 岐阜		2102 西濃		2103 中濃		※ 2103中濃 内数		2104 東濃	2105 飛騨	名古屋・尾張中部	海部・尾張東・西・北部	知多・西三河	東三河	岐阜・愛知合計
	岐阜	西濃	中濃	関市・美濃市・郡上市	可茂地区										
2101岐阜	88.0%	5.1%	1.7%	1.7%	0.0%	0.0%	0.0%	0.9%	3.4%	0.9%	0.0%	0.0%	0.0%	100%	
2102西濃	5.0%	90.0%	0.0%	0.0%	0.0%	0.0%	0.0%	0.0%	0.0%	5.0%	0.0%	0.0%	0.0%	100%	
2103中濃	12.0%	0.0%	84.0%	76.0%	8.0%	0.0%	0.0%	4.0%	0.0%	0.0%	0.0%	0.0%	0.0%	100%	
関市・美濃市・郡上市	8.0%	0.0%	60.0%	60.0%	0.0%	0.0%	0.0%	0.0%	0.0%	0.0%	0.0%	0.0%	0.0%	68%	
可茂地区	4.0%	0.0%	24.0%	16.0%	8.0%	0.0%	0.0%	4.0%	0.0%	0.0%	0.0%	0.0%	0.0%	32%	
2104東濃	0.0%	0.0%	6.7%	0.0%	6.7%	46.7%	0.0%	20.0%	20.0%	6.7%	0.0%	0.0%	0.0%	100%	
2105飛騨	0.0%	0.0%	0.0%	0.0%	0.0%	0.0%	100.0%	0.0%	0.0%	0.0%	0.0%	0.0%	0.0%	100%	
愛知県	0.1%	0.0%	0.0%	0.0%	0.0%	0.0%	0.1%								
岐阜・愛知県外	0.0%	0.0%	0.0%	0.0%	0.0%	0.0%	0.0%								



領域⑭

【救急医療】 大腿骨骨折等

2021年度



●患者住所地 / 施設 二次医療圏別受療件数

施設二次医療圏 患者二次医療圏	2101 岐阜	2102 西濃	2103 中濃	※ 2103中濃 内数		2104 東濃	2105 飛騨	流出患者率	名古屋・ 尾張中部	海部・ 尾張東・ 西・北部	知多・ 西三河	東三河
				関市・美濃市・ 郡上市	可茂地区							
2101岐阜	869	42	2	1	1	1	0	4.9%	0	26	0	0
2102西濃	9	572	0	0	0	0	1	1.7%	0	9	2	0
2103中濃	13	2	407	211	196	13	2	6.9%	2	8	0	0
関市・美濃市・郡上市	10	0	204	198	6	2	0	8.3%	2	1	0	0
可茂地区	3	2	203	13	190	11	2	14.0%	0	7	0	0
2104東濃	1	0	6	0	6	446	2	2.0%	6	11	1	1
2105飛騨	6	1	5	1	4	1	280	6.1%	0	2	0	0
愛知県	20	4	6	3	3	6	4					
岐阜・愛知県外	5	6	5	5	0	11	3					
流入患者率	7.3%	9.1%	5.6%	10.4%	9.5%	6.7%	4.8%					

●患者住所地 / 施設 二次医療圏別受療比率

施設二次医療圏 患者二次医療圏	2101 岐阜	2102 西濃	2103 中濃	※ 2103中濃 内数		2104 東濃	2105 飛騨	名古屋・ 尾張中部	海部・ 尾張東・ 西・北部	知多・ 西三河	東三河	岐阜・愛知 合計
				関市・美濃市・ 郡上市	可茂地区							
2101岐阜	92.4%	4.5%	0.2%	0.1%	0.1%	0.1%	0.0%	0.0%	2.8%	0.0%	0.0%	100%
2102西濃	1.5%	96.5%	0.0%	0.0%	0.0%	0.0%	0.2%	0.0%	1.5%	0.3%	0.0%	100%
2103中濃	2.9%	0.4%	91.1%	47.2%	43.8%	2.9%	0.4%	0.4%	1.8%	0.0%	0.0%	100%
関市・美濃市・郡上市	2.2%	0.0%	45.6%	44.3%	1.3%	0.4%	0.0%	0.4%	0.2%	0.0%	0.0%	49%
可茂地区	0.7%	0.4%	45.4%	2.9%	42.5%	2.5%	0.4%	0.0%	1.6%	0.0%	0.0%	51%
2104東濃	0.2%	0.0%	1.3%	0.0%	1.3%	94.1%	0.4%	1.3%	2.3%	0.2%	0.2%	100%
2105飛騨	2.0%	0.3%	1.7%	0.3%	1.4%	0.3%	94.9%	0.0%	0.7%	0.0%	0.0%	100%
愛知県	0.2%	0.0%	0.1%	0.0%	0.0%	0.1%	0.0%					
岐阜・愛知県外	4.2%	5.0%	4.2%	4.2%	0.0%	9.2%	2.5%					

領域⑮ 【小児医療】 小児入院医療管理料・ 新生児集中治療室管理料等

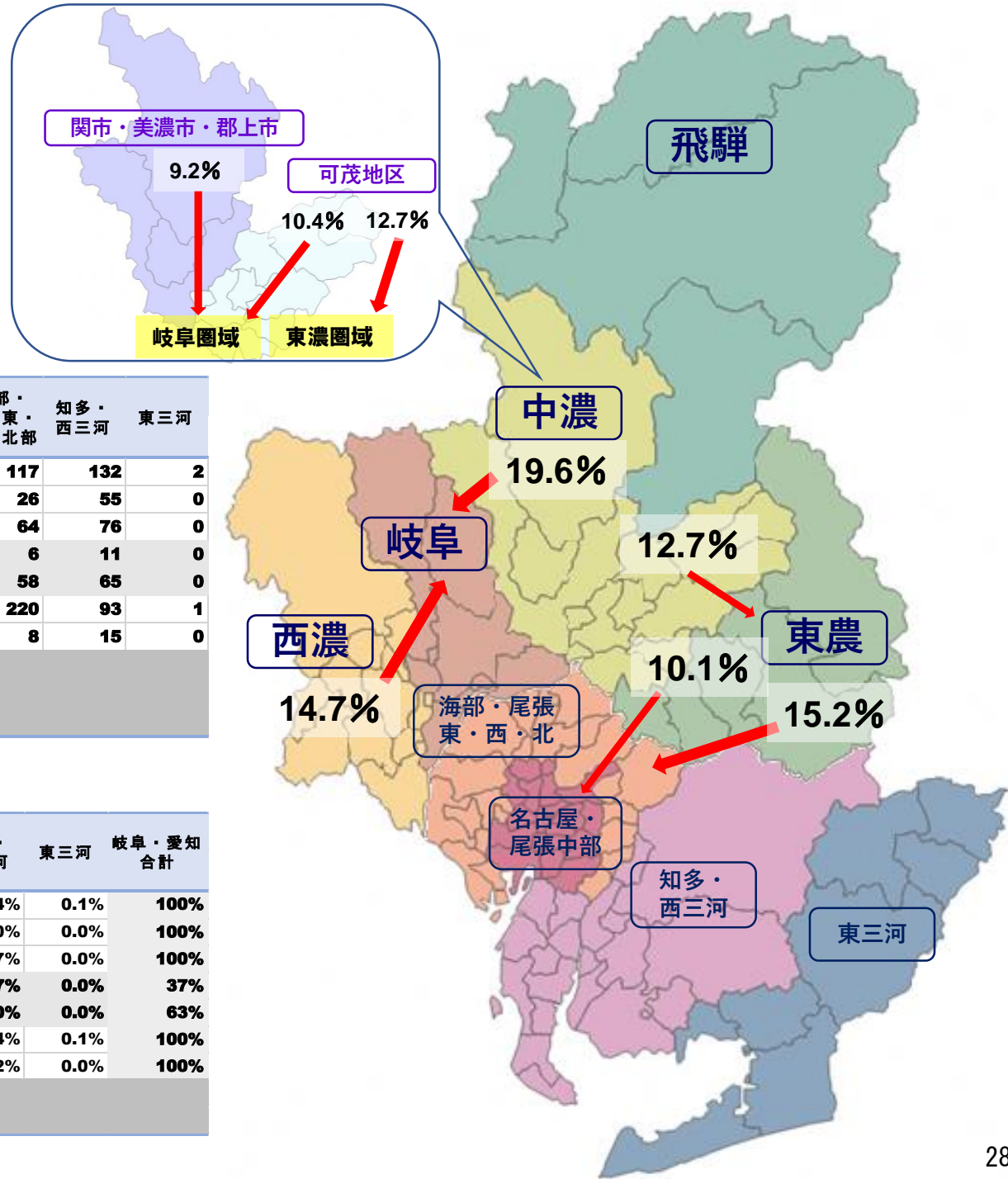
2021年度

●患者住所地 / 施設 二次医療圏別受療件数

施設二次医療圏 患者二次医療圏	2101 岐阜		2102 西濃		2103 中濃		※ 2103中濃 内数		2104 東濃	2105 飛騨	流出患者率	名古屋・尾張中部	海部・尾張東・西・北部	知多・西三河	東三河
	岐阜	西濃	中濃	関市・美濃市・郡上市	可茂地区										
2101岐阜	2264	281	32	15	17	4	9	12.6%	126	117	132	2			
2102西濃	268	1394	1	1	0	3	1	16.4%	73	26	55	0			
2103中濃	317	3	896	467	429	206	3	37.1%	54	64	76	0			
関市・美濃市・郡上市	149	3	415	404	11	1	0	28.9%	8	6	11	0			
可茂地区	168	0	481	63	418	205	3	51.2%	46	58	65	0			
2104東濃	43	0	7	0	7	936	3	5.4%	146	220	93	1			
2105飛騨	48	3	3	0	3	3	586	9.3%	23	8	15	0			
愛知県	183	28	9	2	7	51	23								
岐阜・愛知県外	44	27	8	5	3	35	19								
流入患者率	38.5%	19.9%	6.3%	17.6%	10.3%	24.4%	9.5%								

●患者住所地 / 施設 二次医療圏別受療比率

施設二次医療圏 患者二次医療圏	2101 岐阜		2102 西濃		2103 中濃		※ 2103中濃 内数		2104 東濃	2105 飛騨	名古屋・尾張中部	海部・尾張東・西・北部	知多・西三河	東三河	岐阜・愛知合計
	岐阜	西濃	中濃	関市・美濃市・郡上市	可茂地区										
2101岐阜	76.3%	9.5%	1.1%	0.5%	0.6%	0.1%	0.3%	4.2%	3.9%	4.4%	0.1%	100%			
2102西濃	14.7%	76.6%	0.1%	0.1%	0.0%	0.2%	0.1%	4.0%	1.4%	3.0%	0.0%	100%			
2103中濃	19.6%	0.2%	55.3%	28.8%	26.5%	12.7%	0.2%	3.3%	4.0%	4.7%	0.0%	100%			
関市・美濃市・郡上市	9.2%	0.2%	25.6%	25.0%	0.7%	0.1%	0.0%	0.5%	0.4%	0.7%	0.0%	37%			
可茂地区	10.4%	0.0%	29.7%	3.9%	25.8%	12.7%	0.2%	2.8%	3.6%	4.0%	0.0%	63%			
2104東濃	3.0%	0.0%	0.5%	0.0%	0.5%	64.6%	0.2%	10.1%	15.2%	6.4%	0.1%	100%			
2105飛騨	7.0%	0.4%	0.4%	0.0%	0.4%	0.4%	85.1%	3.3%	1.2%	2.2%	0.0%	100%			
愛知県	0.4%	0.1%	0.0%	0.0%	0.0%	0.1%	0.0%								
岐阜・愛知県外	2.7%	1.6%	0.5%	0.3%	0.2%	2.1%	1.1%								



領域①⑦【周産期医療】 ハイリスク分娩管理加算 2021年度

●患者住所地 / 施設 二次医療圏別受療件数

施設二次医療圏 患者二次医療圏	2101 岐阜		2102 西濃		2103 中濃		※ 2103中濃 内数		2104 東濃	2105 飛騨	流出患者率	名古屋・尾張中部	海部・尾張東・西・北部	知多・西三河	東三河
	岐阜	西濃	中濃	関市・美濃市・郡上市	可茂地区	東濃	飛騨								
2101岐阜	105	38	1	1	0	0	1	27.6%	3	11	0	1			
2102西濃	11	116	0	0	0	0	0	8.7%	0	0	2	0			
2103中濃	20	2	33	8	25	22	0	57.1%	2	3	0	0			
関市・美濃市・郡上市	12	1	6	5	1	0	0	73.7%	1	0	0	0			
可茂地区	8	1	27	3	24	22	0	58.6%	1	3	0	0			
2104東濃	1	1	0	0	0	130	0	1.5%	7	7	0	0			
2105飛騨	1	0	0	0	0	1	24	7.7%	0	0	0	0			
愛知県	13	24	3	0	3	20	1								
岐阜・愛知県外	10	8	0	0	0	9	4								
流入患者率	47.2%	39.7%	10.8%	44.4%	14.3%	28.6%	20.0%								

●患者住所地 / 施設 二次医療圏別受療比率

施設二次医療圏 患者二次医療圏	2101 岐阜		2102 西濃		2103 中濃		※ 2103中濃 内数		2104 東濃	2105 飛騨	名古屋・尾張中部	海部・尾張東・西・北部	知多・西三河	東三河	岐阜・愛知合計
	岐阜	西濃	中濃	関市・美濃市・郡上市	可茂地区	東濃	飛騨								
2101岐阜	65.6%	23.8%	0.6%	0.6%	0.0%	0.0%	0.6%	1.9%	6.9%	0.0%	0.6%	100%			
2102西濃	8.5%	89.9%	0.0%	0.0%	0.0%	0.0%	0.0%	0.0%	0.0%	1.6%	0.0%	100%			
2103中濃	24.4%	2.4%	40.2%	9.8%	30.5%	26.8%	0.0%	2.4%	3.7%	0.0%	0.0%	100%			
関市・美濃市・郡上市	14.6%	1.2%	7.3%	6.1%	1.2%	0.0%	0.0%	1.2%	0.0%	0.0%	0.0%	24%			
可茂地区	9.8%	1.2%	32.9%	3.7%	29.3%	26.8%	0.0%	1.2%	3.7%	0.0%	0.0%	76%			
2104東濃	0.7%	0.7%	0.0%	0.0%	0.0%	89.0%	0.0%	4.8%	4.8%	0.0%	0.0%	100%			
2105飛騨	3.8%	0.0%	0.0%	0.0%	0.0%	3.8%	92.3%	0.0%	0.0%	0.0%	0.0%	100%			
愛知県	0.6%	1.0%	0.1%	0.0%	0.1%	0.9%	0.0%								
岐阜・愛知県外	7.5%	6.0%	0.0%	0.0%	0.0%	6.8%	3.0%								

