

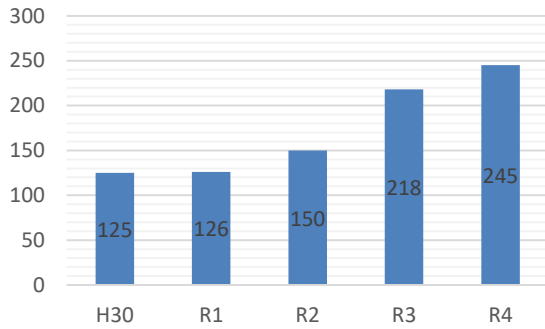
# 二セ電話詐欺発生情報

## 1 二セ電話詐欺発生状況

### (1) 年別発生件数(過去5年間)

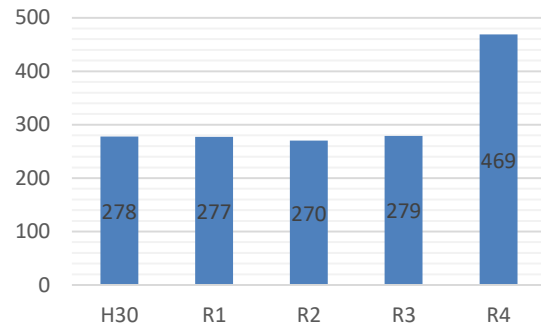
二セ電話詐欺	平成30年	令和元年	令和2年	令和3年	令和4年
被害件数	125	126	150	218	245
被害総額(約)	2億8千万円	2億8千万円	2億7千万円	2億8千万円	4億7千万円

ア 被害件数



イ 被害総額(約)

(単位:百万円)



■ 被害件数

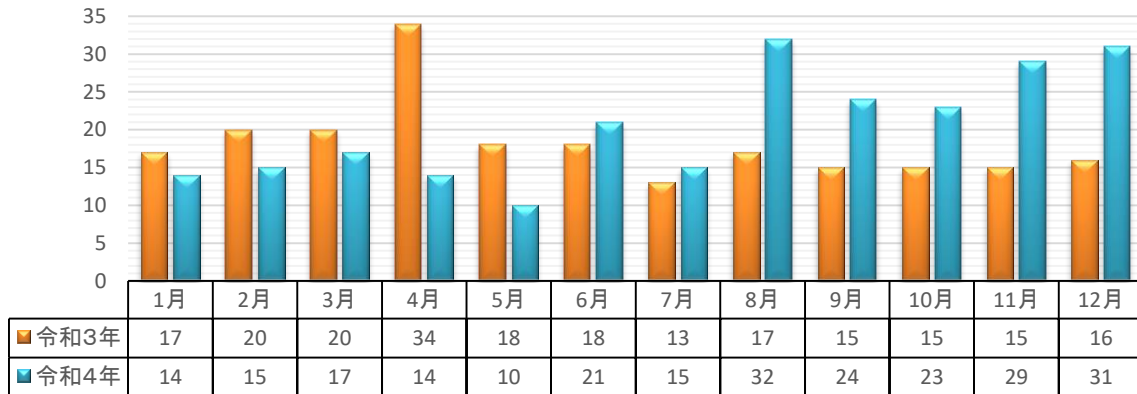
■ 被害総額

被害件数は、平成30年から増加し、令和4年は平成30年の約2倍の件数となった。

被害総額は、平成30年から横ばいであったが、令和4年は6年ぶりとなる4億円を超えた。

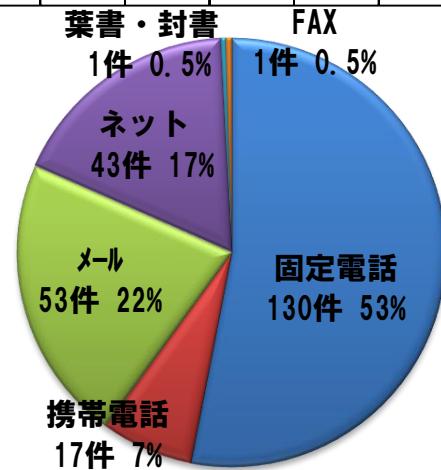
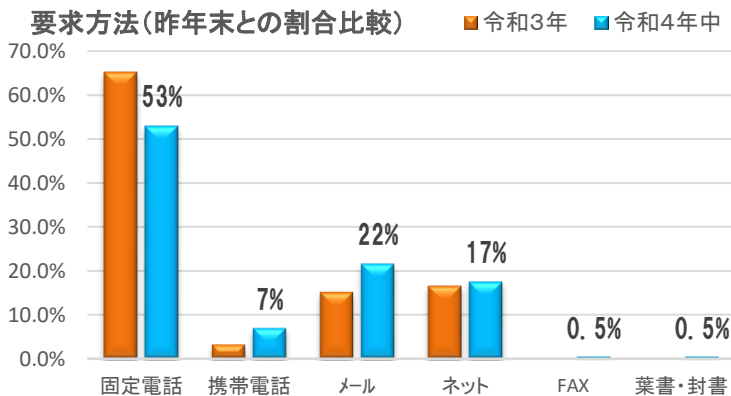
### (2) 月別発生

令和4年中、上半期は前年に比べ被害が減少していたが、下半期は前年に比べ被害が急増し、全体的として前年に比べ27件も多くの被害が発生した。



### (3) 被害の特徴 【要求方法】

要求方法(昨年末との割合比較)

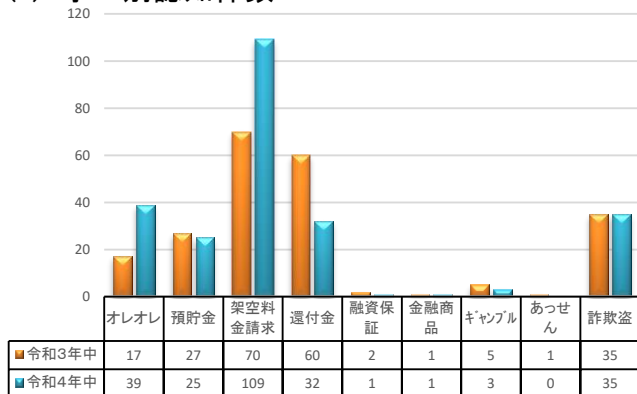


前年と同様、固定電話をきっかけとする被害が多く、メールやネットによる被害も増加している。

固定電話への要求が約半数である。

## 2 ニセ電話詐欺被害の特徴

### (1) 手口別認知件数

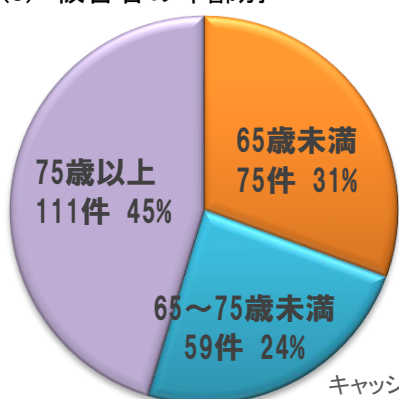


令和4年中は、オレオレ、架空料金請求が大幅に増加したが、還付金詐欺は減少した。

### (2) 被害額

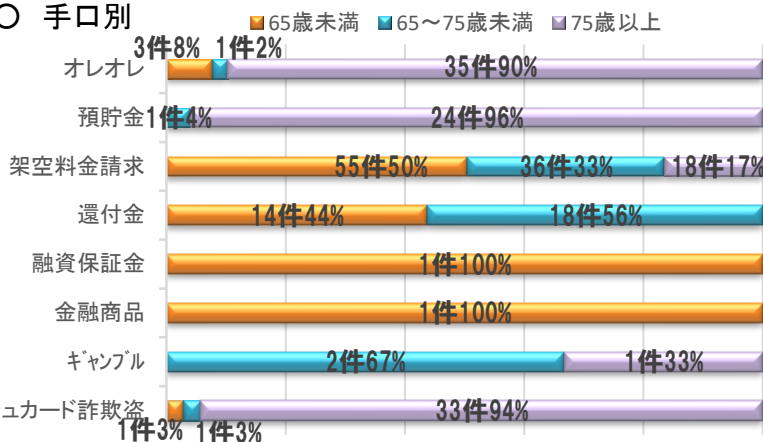
手口	被害額(約)	1件あたり被害額(約)
ニセ電話詐欺	4億6,910万円	191万円
オレオレ	1億1,155万円	286万円
預貯金	3,603万円	144万円
架空料金請求	2億1,776万円	200万円
還付金	4,056万円	127万円
融資保証金	53万円	53万円
金融商品	2,000万円	2000万円
ギャンブル	133万円	44万円
交際あっせん	—	—
その他	—	—
キャッシュカード詐欺盗	4,134万円	118万円

### (3) 被害者の年齢別

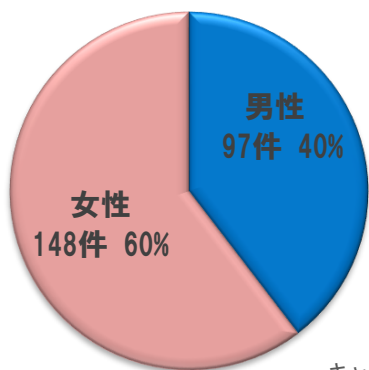


65歳以上の被害が約7割

### ○ 手口別

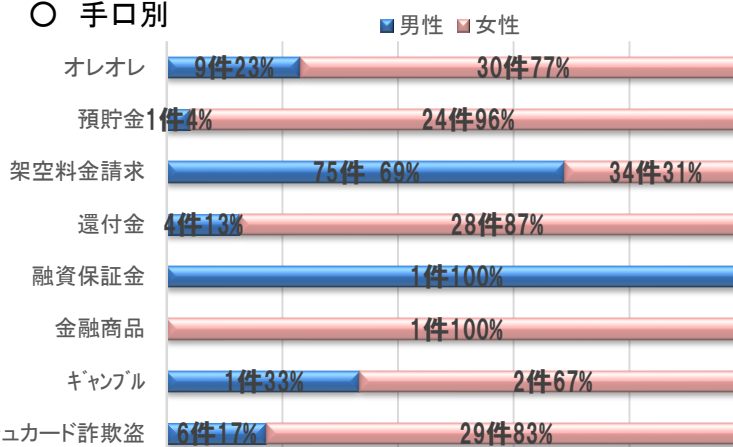


### (4) 被害者の性別



被害者の約6割が女性

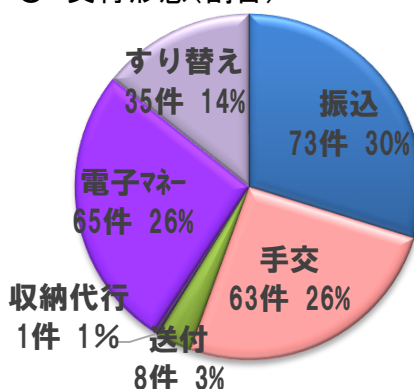
### ○ 手口別



### (5) 交付形態



### ○ 交付形態(割合)



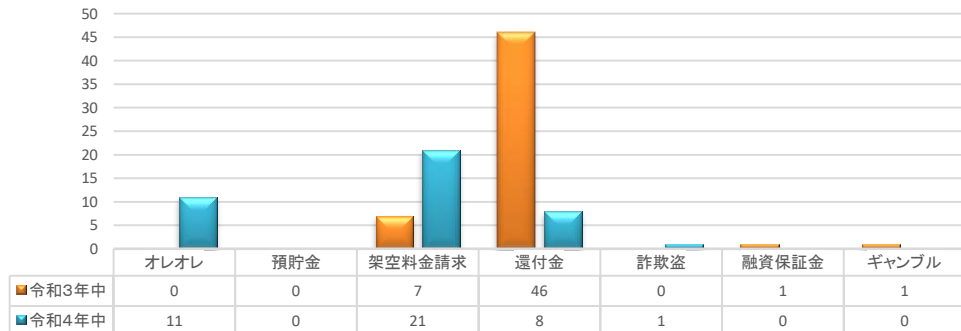
### 3 ニセ電話詐欺被害防止対策の状況

#### (1) 全件通報

##### ア 通報件数

	1月	2月	3月	4月	5月	6月	7月	8月	9月	10月	11月	12月	合計
令和3年	185	194	248	222	141	179	192	208	165	175	222	297	2,428
令和4年	215	159	227	213	142	154	171	206	144	209	236	297	2,373

##### イ 金融機関による阻止状況



令和4年中の金融機関による累計阻止は41件で、昨年に比べオレオレ詐欺や架空料金請求詐欺の阻止が多い。

#### (2) 電子マネー通報

##### ア 通報件数

	1月	2月	3月	4月	5月	6月	7月	8月	9月	10月	11月	12月	合計
令和3年	4	8	7	9	12	9	5	9	15	9	9	3	99
令和4年	5	13	13	12	9	6	6	9	10	9	11	9	112

##### イ 阻止件数(前年比較)



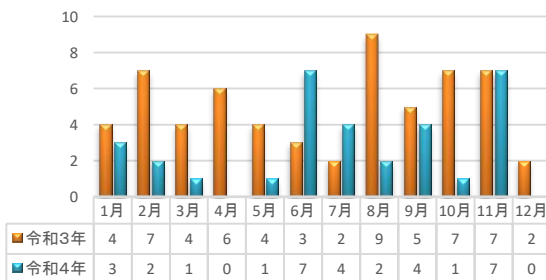
##### ウ 阻止金額(前年比較)



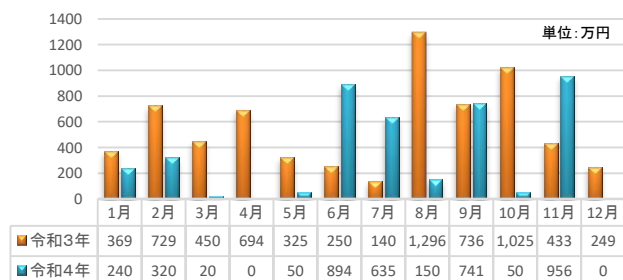
令和4年中は112件通報があり、内108件が阻止に繋がった。

#### (3) ATM振込み被害の現状

##### ア 還付金詐欺発生状況(被害件数)



##### イ 還付金詐欺発生状況(被害額)



## ニセ電話詐欺の被害額、6年ぶりの4億円超え…

- 【令和4年中】 認知件数 245件(前年同期比+27)  
被害額 4億6,910万円(前年同期比+1億8,938万円)
- 【令和3年中】 認知件数 218件  
被害額 2億7,972万円

令和4年は、認知件数、被害額ともに、令和3年を大きく上回る被害となりました。  
令和5年は、固定電話機などの防犯対策をしっかりと、あなたの大切な財産を守りましょう。