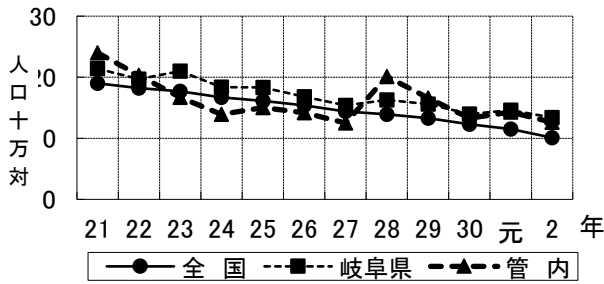
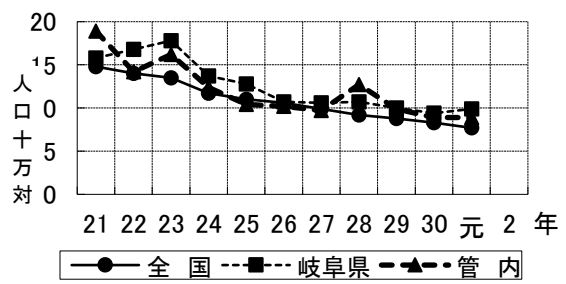


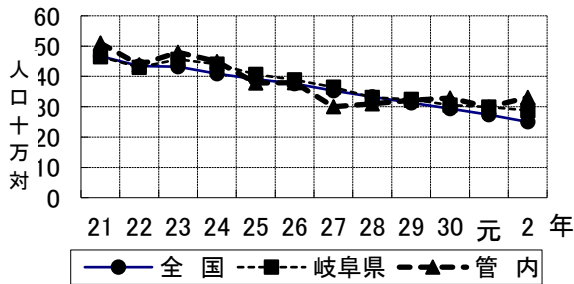
り患率の推移(F8-1)



有病率の推移(F8-2)



登録率の推移(F8-3)



ウ 新登録患者数一年齢階級別、市町別(T8-3)

(令和2年)

	総数	4歳以下	5~9歳	10~14歳	15~19歳	20~29歳	30~39歳	40~49歳	50~59歳	60~69歳	70歳以上	年齢不詳
管内総数	49	-	-	-	1	4	5	3	4	6	26	-
羽島市	7	-	-	-	-	-	-	-	2	-	5	-
各務原市	15	-	-	-	-	1	3	-	1	3	7	-
山県市	5	-	-	-	-	-	-	-	-	2	3	-
瑞穂市	7	-	-	-	-	2	1	1	-	-	3	-
本巣市	3	-	-	-	-	-	-	1	-	-	2	-
羽島郡計	6	-	-	-	-	-	-	1	1	1	3	-
岐南町	4	-	-	-	-	-	-	-	1	-	3	-
笠松町	2	-	-	-	-	-	-	1	-	1	-	-
本巣郡計	6	-	-	-	1	1	1	-	-	-	3	-
北方町	6	-	-	-	1	1	1	-	-	-	3	-