

各務原警察署通信

２０２２年１０月２１日

各務原警察署交通課（058-383-0110）

横断歩道は歩行者が優先です！



横断歩道

歩行者の方へのお願い

横断歩道は、歩行者が道路を渡るための場所です。
道路を渡る時は、必ず横断歩道を渡りましょう。

横断歩道標識

ドライバーの方へのお願い



横断歩道に横断しようとする人がいたら、車は止まらなければいけません。

横断歩道がある道路には、横断歩道の５０ｍ手前にダイヤマークが描かれています。

車を運転していてこのマークが見えたら、まずスピードを落としましょう。

歩行者が見えたら、必ず横断歩道の手前で止まりましょう。



ダイヤマーク

横断歩道で起きやすい事故

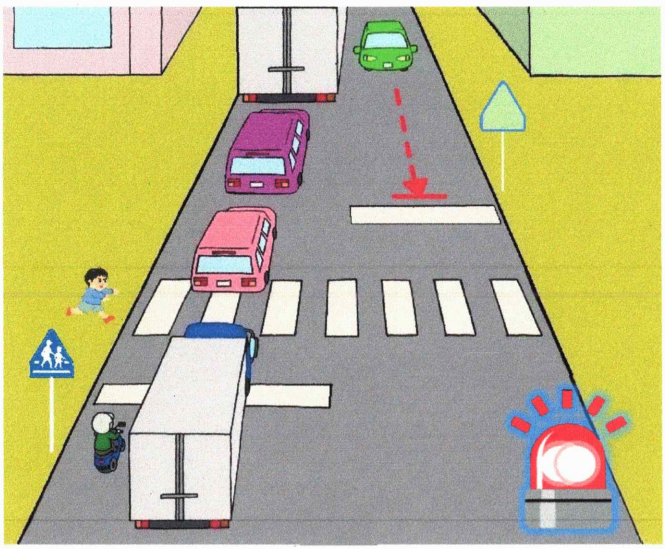

左の図のような場面で、よく事故が発生しています。

反対の車線が渋滞していて、緑の車の運転手からは男の子が見えません。

このような場合、緑の車の運転手は横断歩道の手前で止まれるスピードで運転しなければいけません。

歩行者も、横断歩道を渡る時、道路の中央で一度立ち止まり、左右の安全をよく確かめて渡るようにしましょう。

Informativo da Polícia de Kakamigahara



21 de Outubro de 2022
Departamento de trânsito,
polícia de Kakamigahara (058-383-0110)

Faixa de pedestre Preferência do Pedestre!!



Faixa de pedestre

Pedido aos pedestres

A faixa de pedestre foi feita para que os pedestres possam atravessar a rua seguramente.

Quando for atravessar a rua, atravesse pela faixa de pedestre.

Placa da faixa de pedestre

Pedido aos motoristas



Pare o veículo quando avistar alguém próximo a faixa de pedestre ou querendo atravessar a rua.

Vias com faixa de pedestre, tem o losango no asfalto, chamado de Daiya Mark, 50m antes da faixa de pedestre.

Reduza a velocidade assim que avistar uma dessas marcações.

Caso haja pedestre ao redor da faixa de pedestre, pare o veículo antes da faixa.



Daiya Mark

Exemplo de acidente na faixa de pedestres

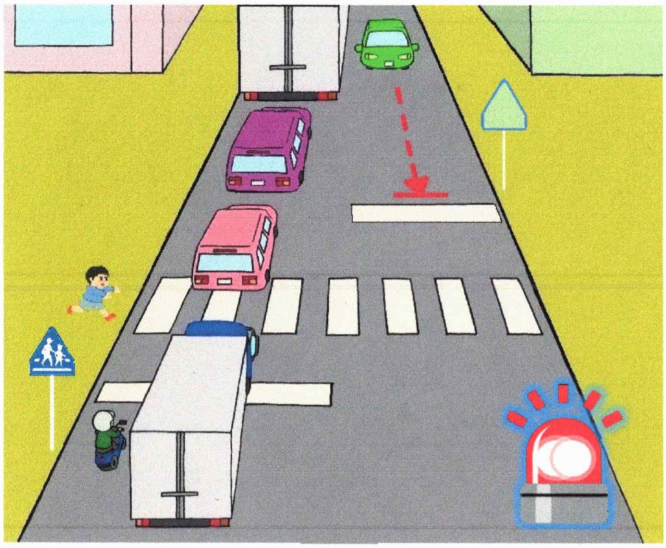

A imagem a esquerda ilustra o acidente mais comum na faixa de pedestre.

O congestionamento da mão oposta impede o carro verde de enxergar o pedestre.

Nesse caso, o motorista do carro verde deve reduzir a velocidade a ponto que consiga parar o carro antes da faixa.

O pedestre antes de atravessar a rua, deve parar uma vez no meio da travessia, e só continuar a atravessar depois de checar a segurança de sua direita e esquerda.