

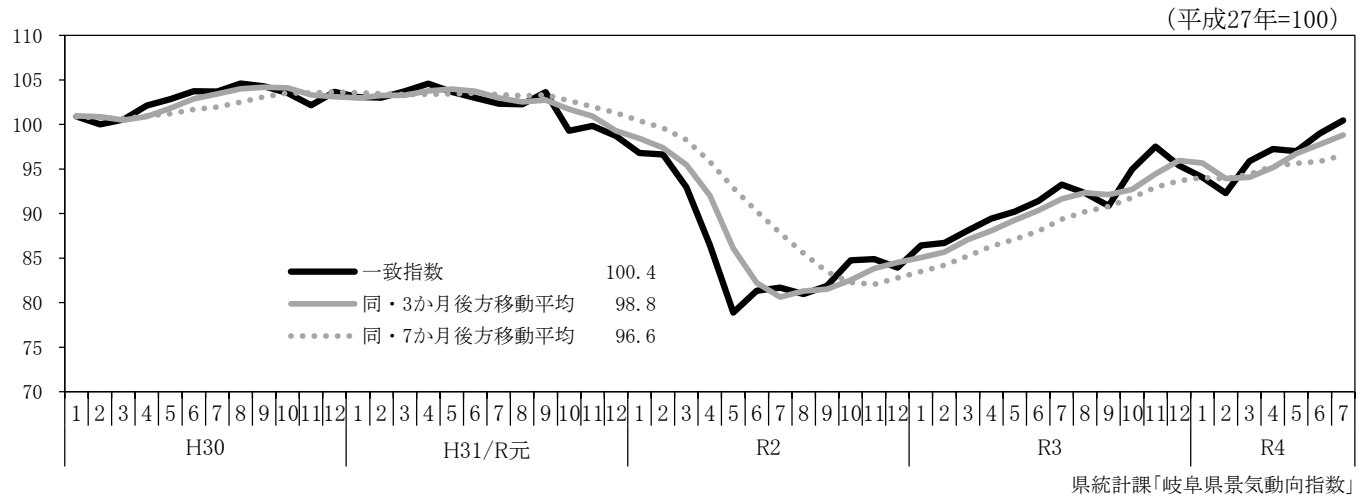
主な経済指標の動き

令和4年10月17日
岐阜県環境生活部統計課

令和4年10月11日時点で公表されている、国、岐阜県の主要な経済指標を収集し、別添のとおり一覧表に取りまとめた。
主な経済指標の動きは以下のとおりである。

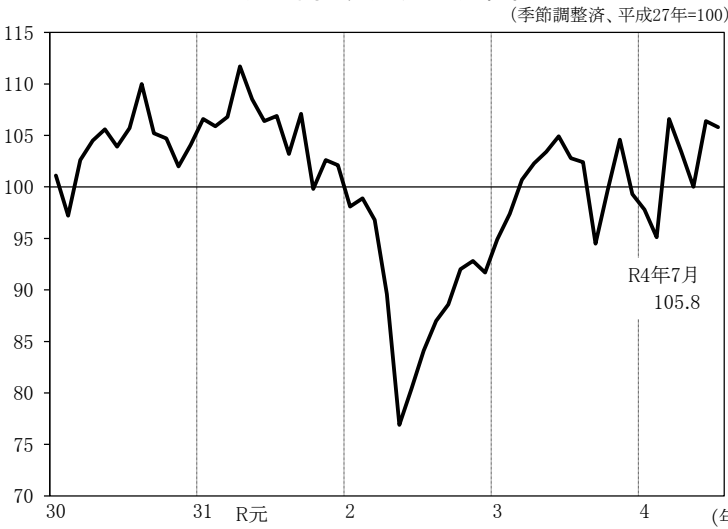
- (1) 令和4年7月の景気動向指数(CI一致指数)は、改善を示している。
- (2) 令和4年7月の鉱工業指数(生産)は、2か月ぶりに前月を下回った。
- (3) 個人消費のうち、令和4年8月の大型小売店販売額は4か月連続で前年同月を下回った。
令和4年8月の新車販売台数(軽自動車を除く)は、12か月連続で前年同月を下回った。
- (4) 令和4年8月の消費者物価指数の総合は、11か月連続で前年同月を上回った。
- (5) 令和4年8月の有効求人倍率は5か月連続で上昇し、新規求人倍率は3か月ぶりに低下した。

(1) 景気動向指数(CI一致指数)

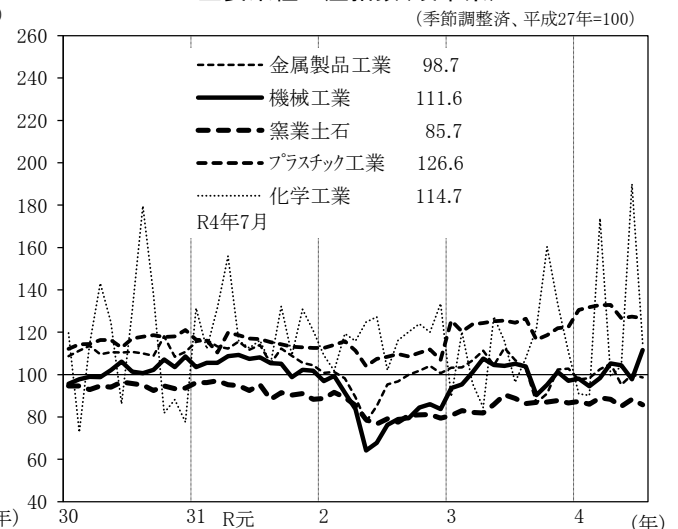


(2) 生産

鉱工業指数(生産)(岐阜県)



主要業種生産指数(岐阜県)



季節調整済指数(平成27=100)の前月比(%)

主要業種	3月	4月	5月	6月	7月
鉱工業指数(生産)	12.1	▲ 3.0	▲ 3.3	6.4	▲ 0.6
金属製品工業	4.3	2.5	▲ 9.5	4.9	▲ 1.2
機械工業	4.1	7.0	▲ 0.9	▲ 6.3	14.1
汎用機械工業	1.3	7.7	▲ 8.7	4.8	0.5
電気機械工業	6.2	8.1	6.0	▲ 13.8	32.5
輸送機械工業	8.0	▲ 2.3	1.8	▲ 8.5	15.0
窯業・土石製品工業	3.4	▲ 0.8	▲ 3.6	3.8	▲ 2.9
化学工業	92.6	▲ 42.9	5.1	82.3	▲ 39.6
プラスチック製品工業	0.7	0.1	▲ 4.7	0.6	▲ 0.6

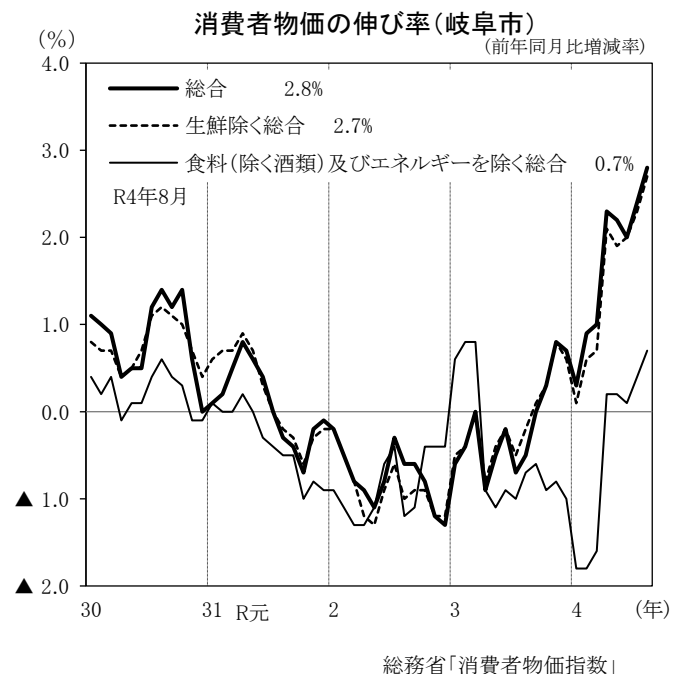
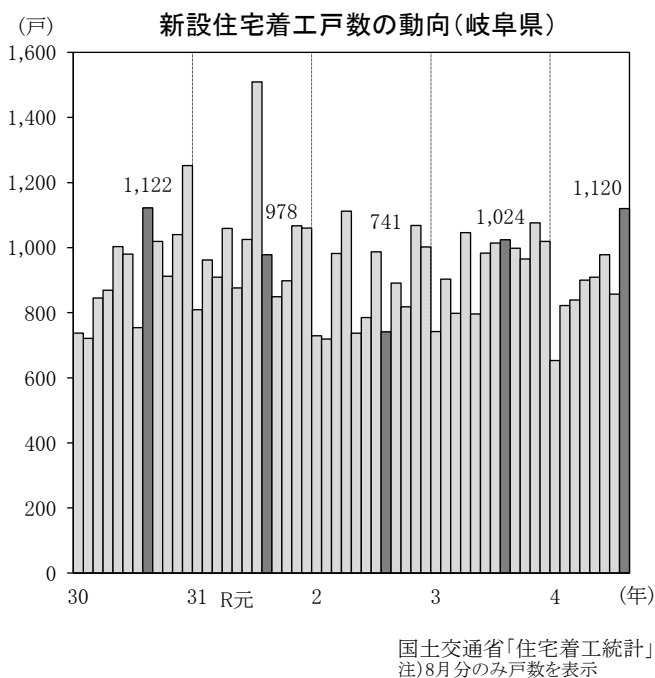
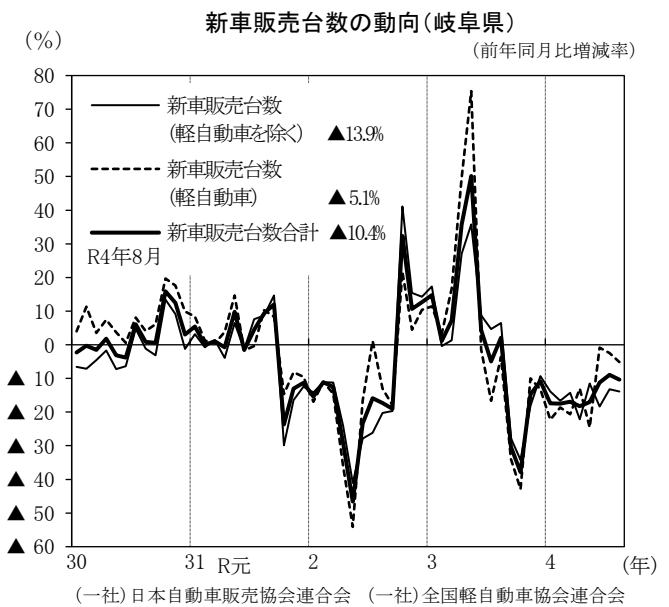
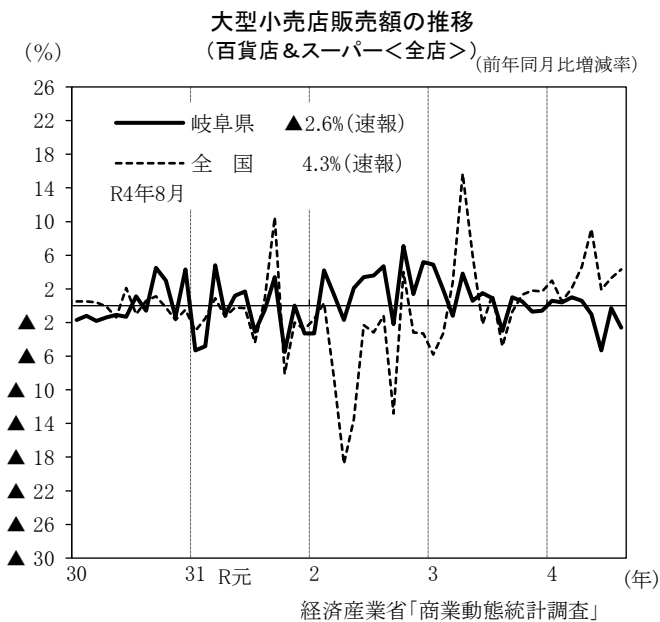
(3) 個人消費

(前年同月比:%)

	4月	5月	6月	7月	8月
大型小売店販売額(百貨店及びスーパー<全店>)	0.6	▲ 1.0	▲ 5.3	▲ 0.3	▲ 2.6
新車販売台数(軽自動車を除く)	▲ 22.1	▲ 11.5	▲ 18.3	▲ 13.2	▲ 13.9
新車販売台数(軽自動車)	▲ 13.0	▲ 24.5	▲ 0.8	▲ 2.5	▲ 5.1
新車販売台数合計	▲ 18.3	▲ 17.0	▲ 11.2	▲ 8.9	▲ 10.4
新設住宅着工戸数	▲ 14.0	14.2	▲ 0.5	▲ 15.5	9.4

(4) 物価(消費者物価指数:岐阜市)

	4月	5月	6月	7月	8月
総合指数	101.5	101.6	101.7	102.1	102.5
前月比(%)	0.6	0.1	0.1	0.3	0.4
前年同月比(%)	2.3	2.2	2.0	2.4	2.8

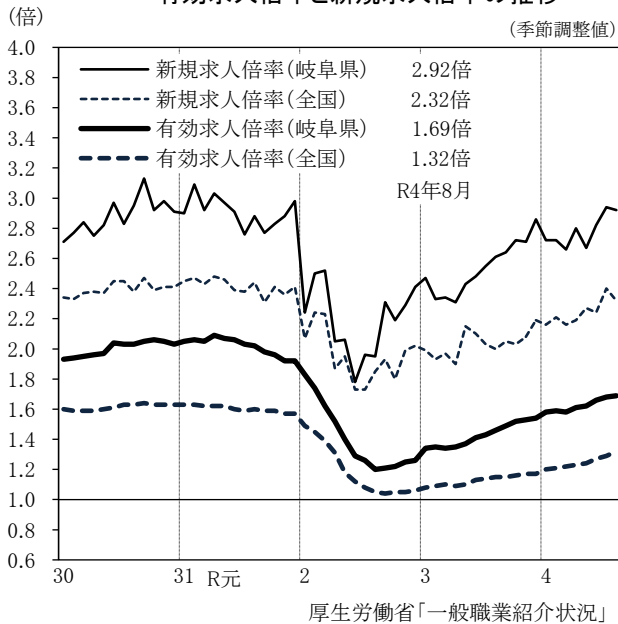


(5)雇用

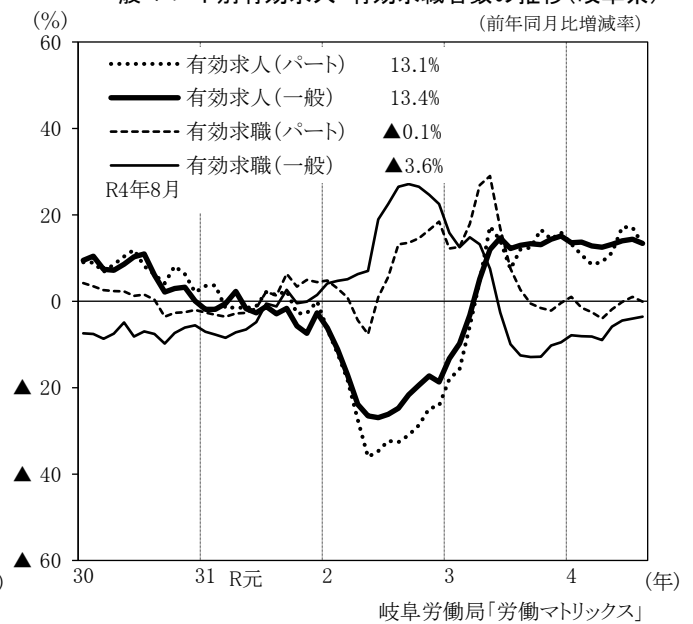
	4月	5月	6月	7月	8月
新規求人倍率(倍)	2.80	2.67	2.82	2.94	2.92
有効求人倍率(倍)	1.61	1.62	1.66	1.68	1.69
雇用保険受給者実人員 ※	▲ 17.7	▲ 12.5	▲ 12.1	▲ 10.2	▲ 3.9
完全失業率(モデル推計値)(%)	1.7	1.7	1.7	-	-
現金給与総額(調査産業計 30人以上事業所) ※	2.6	1.7	5.5	4.7	-
総実労働時間(製造業 30人以上事業所) ※	▲ 1.0	▲ 4.9	0.3	▲ 3.4	-
所定外労働時間(製造業 30人以上事業所) ※	6.9	▲ 2.0	▲ 1.2	▲ 8.1	-

※は前年同月比(%)

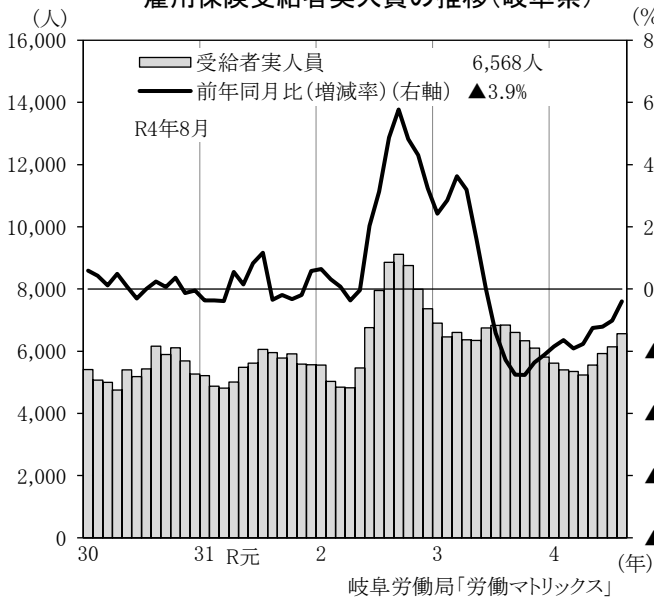
有効求人倍率と新規求人倍率の推移



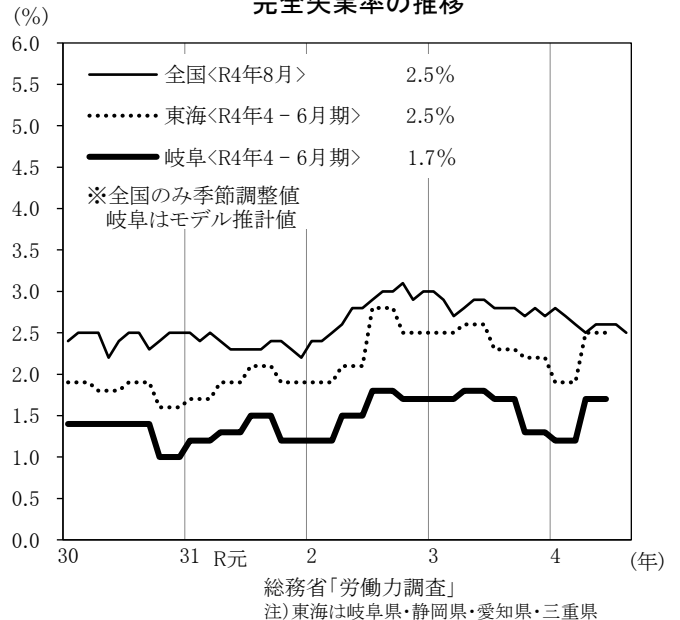
一般・パート別有効求人・有効求職者数の推移(岐阜県)



雇用保険受給者実人員の推移(岐阜県)



完全失業率の推移



注)東海は岐阜県・静岡県・愛知県・三重県